



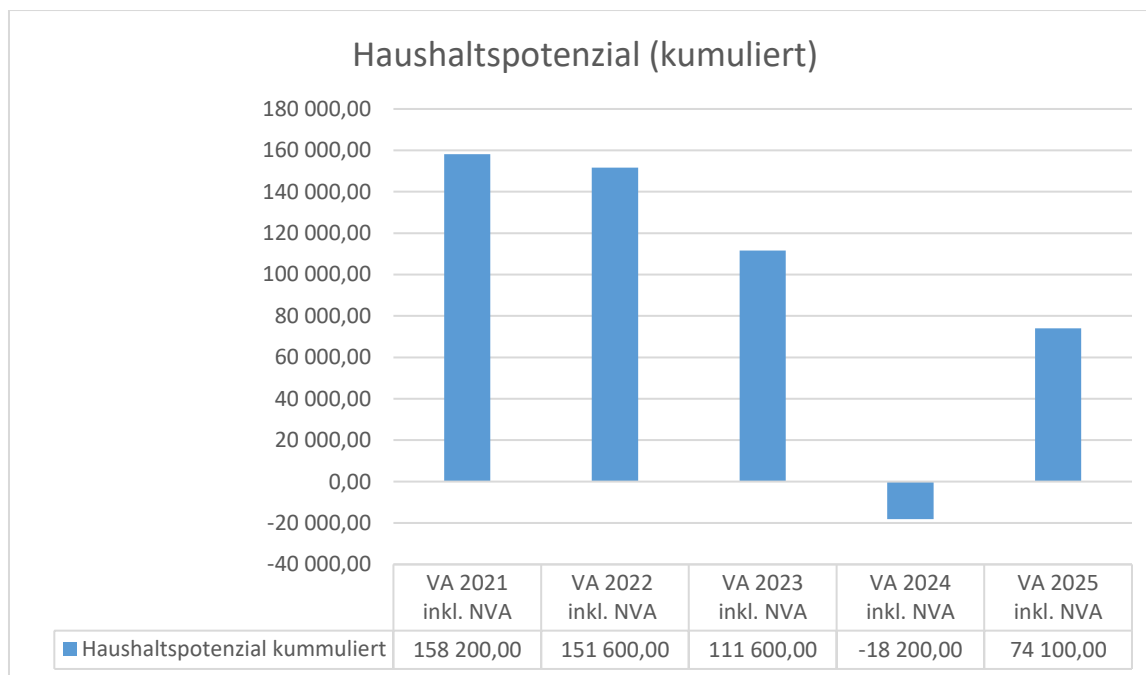
Stadtgemeinde Raabs an der Thaya

1. Nachtragsvoranschlag 2025

Vorbericht

Vorbericht zum 1. Nachtragsvoranschlag 2025 gemäß § 3 der NÖ Gemeindehaushaltsverordnung (NÖ GHVO)

Entwicklung des Haushaltspotentials (kumuliert)



Erläuterung:

Das Haushaltspotenzial hat seine Grundlage im § 67 Z.11 der NÖ Gemeindeordnung 1973 (NÖ GO 1973) und war erstmals im Voranschlag 2020 auszuweisen.

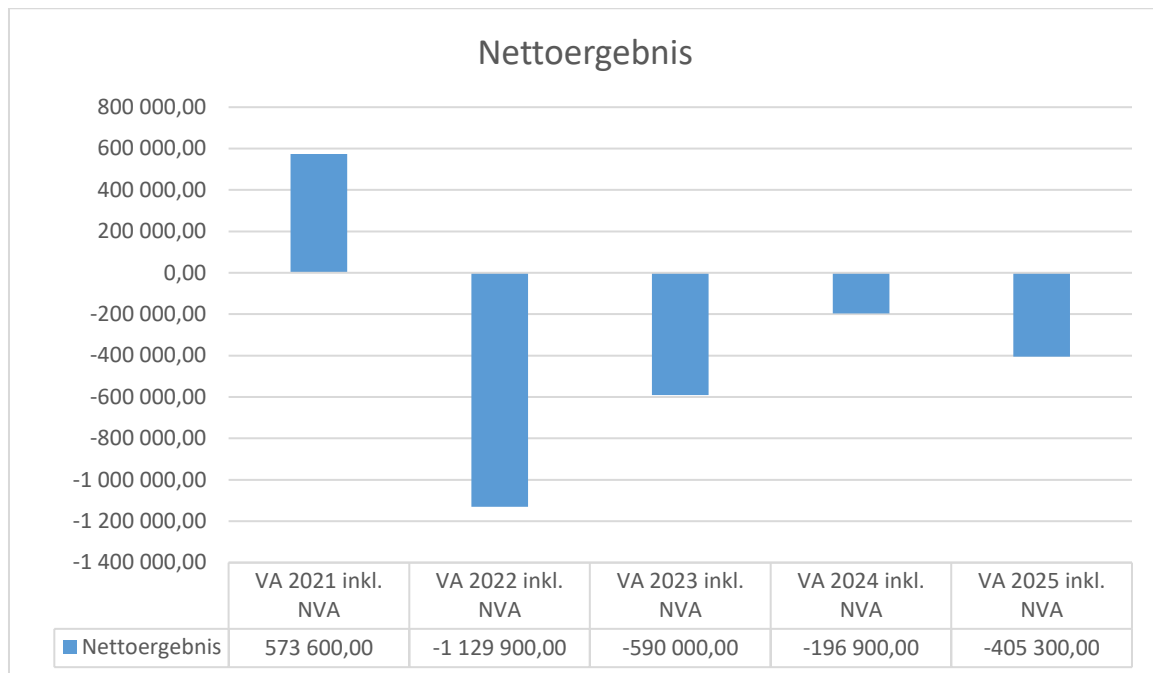
Haushaltspotenzial:

Differenz der wiederkehrenden Mittelaufbringungen abzüglich der wiederkehrenden Mittelverwendungen unter Berücksichtigung der entsprechenden Forderungen und Verbindlichkeiten.

Das Haushaltspotenzial ist eine wichtige Kenngröße und gibt die aktuelle Leistungsfähigkeit der Gemeinde wieder. Das schafft Vergleichbarkeit mit der bisherigen Rechtslage, aus der Überschüsse und Abgänge abzuleiten waren und dient der Transparenz.

Wenn das Haushaltspotenzial innerhalb des Zeitraumes des mittelfristigen Finanzplanes laufend negativ ist, ist ein Haushaltskonsolidierungskonzept zu erstellen. (§72b Abs.1 Z 2 NÖ GO 1973).

Entwicklung des Nettoergebnisses



Erläuterung:

Beim Nettoergebnis handelt es sich um das Ergebnis des Ergebnisvoranschlages und es war dieses erstmals für das Haushaltsjahr 2020 auszuweisen.

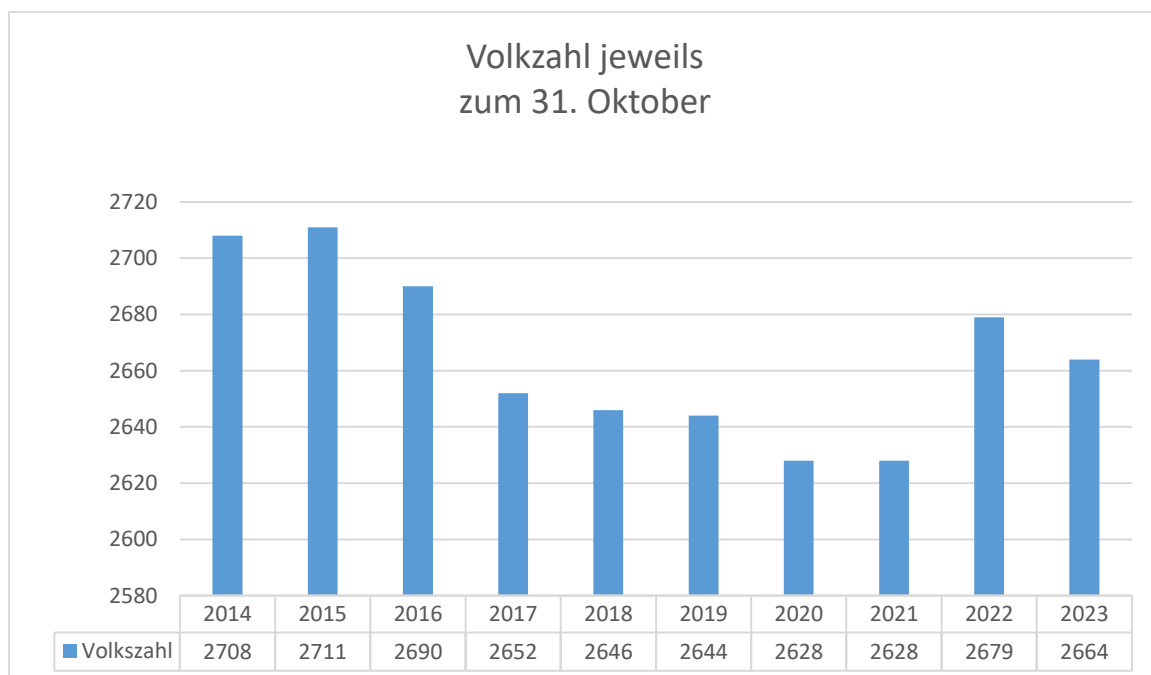
Ein positives Nettoergebnis bedeutet, dass die Erträge voraussichtlich ausreichend sein werden, die Aufwendungen für die kommunalen Leistungen (inklusive des Werteverzehrs des Anlagevermögens in Form der Abschreibungen) abzudecken.

Ein negatives Nettoergebnis heißt, dass dies nicht zur Gänze (in der Höhe des negativen Wertes) möglich ist.

Das Nettoergebnis im Voranschlag 2025 inkl. dem 1. Nachtragsvoranschlag beträgt € - 405.300,00 und wird durch die teilweise Auflösung der in der Eröffnungsbilanz 2020 gebildeten Eröffnungsrücklage ausgeglichen.

Entwicklung der Volkszahl gemäß § 10 Abs. 7 FAG 2017, BGBl. I Nr. 116/2016 in der Fassung BGBl. I Nr. 106/2018

Bevölkerungszahl 31.10.2014 für Voranschlag 2016	2.708
Bevölkerungszahl 31.10.2015 für Voranschlag 2017	2.711
Bevölkerungszahl 31.10.2016 für Voranschlag 2018	2.690
Bevölkerungszahl 31.10.2017 für Voranschlag 2019	2.652
Bevölkerungszahl 31.10.2018 für Voranschlag 2020	2.646
Bevölkerungszahl 31.10.2019 für Voranschlag 2021	2.644
Bevölkerungszahl 31.10.2020 für Voranschlag 2022	2.628
Bevölkerungszahl 31.10.2021 für Voranschlag 2023	2.628
Bevölkerungszahl 31.10.2022 für Voranschlag 2024	2.679
Bevölkerungszahl 31.12.2023 für Voranschlag 2025	2.664



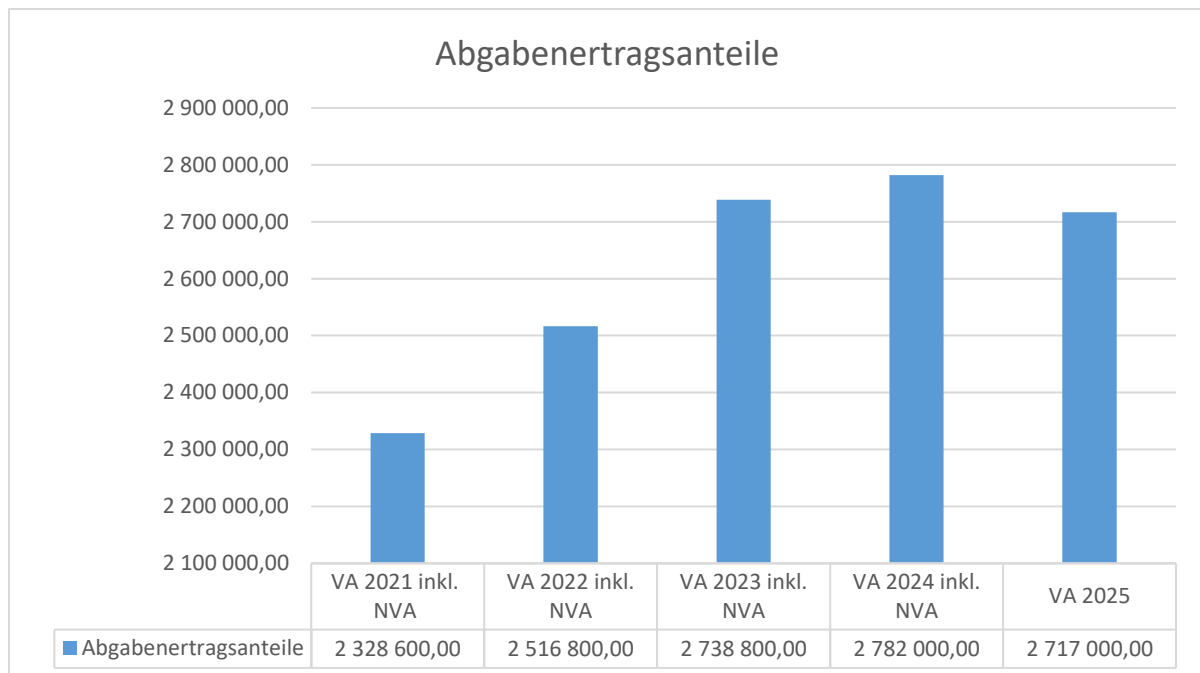
Erläuterung:

Die Volkszahl gemäß § 10 Abs. 7 FAG 2017 wird jährlich von der Bundesanstalt Statistik Austria zum Stichtag 31. Oktober festgestellt und wirkt mit dem Beginn des übernächsten Kalenderjahres. Sie dient für die Berechnung der Abgabenertragsanteile und darf nicht automatisch mit der Volkszahl für die Berechnung der Anzahl der Gemeinderatsmandate verwechselt werden.

Eine Erhöhung bzw. Verminderung der Volkszahl (jährlich) ist ein wesentlicher Indikator für die Berechnung der Abgabenertragsanteile.

Die Stadtgemeinde Raabs an der Thaya verzeichnet seit Jahren einen beständigen Rückgang der Bevölkerungszahl. Dies ist leider auf die Tatsachen, dass Arbeitsplätze in erforderlicher Anzahl und Qualifikation in unserer Region nicht zur Verfügung stehen, andererseits aber auch darauf, dass die Verkehrsanbindungen an die Zentralräume in entsprechender Qualität nicht vorhanden sind, zurückzuführen. Erstmals seit acht Jahren ist aber heuer wieder ein Bevölkerungszuwachs zu verzeichnen.

Entwicklung der Abgabenertragsanteile

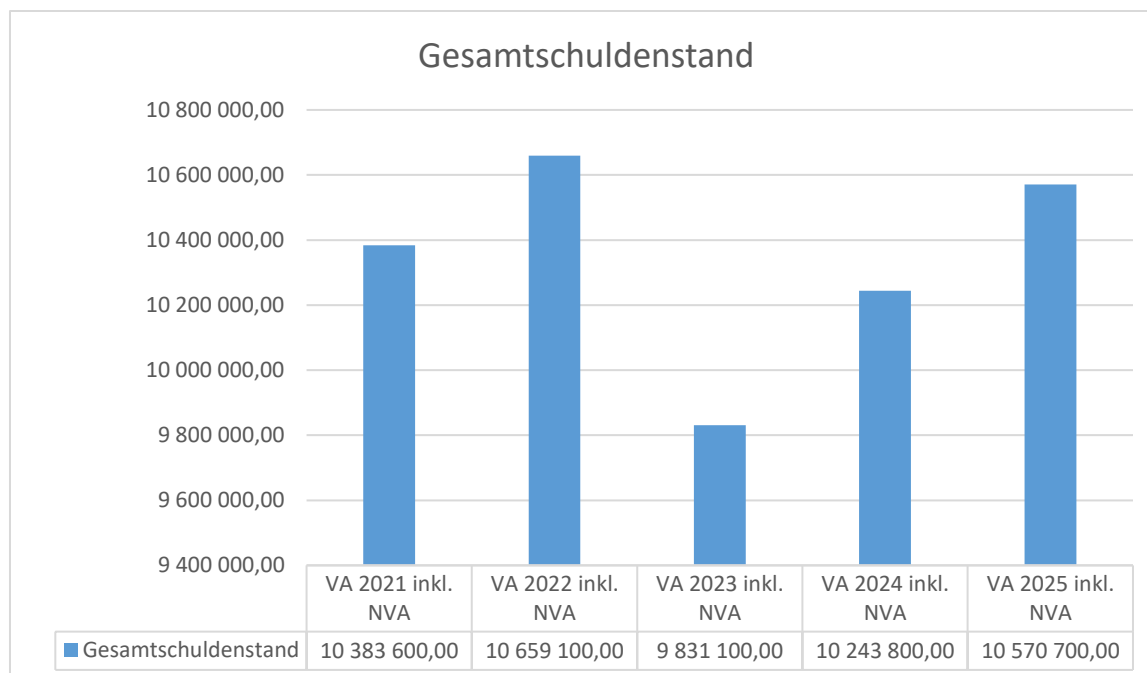


Erläuterung:

Die Gebietskörperschaften (Bund, Länder und Gemeinden) erhalten auf Basis des aktuellen Finanzausgleiches aus den gemeinschaftlichen Bundesabgaben (Umsatzsteuer, Körperschaftssteuer, Lohnsteuer, Versicherungssteuer, Mineralölsteuer, Normverbrauchsabgabe, Tabaksteuer und dgl.) entsprechende Anteile. Im Bereich der Gemeinden spielen dabei die Volkszahl und der abgestufte Bevölkerungsschlüssel eine besondere Rolle. Die sogenannten „Abgabenertragsanteile“ bilden in den meisten Gemeinden die wichtigste Einnahmequelle.

Ein Steigen der Abgabenertragsanteile weist auch auf eine Erhöhung der Volkszahl hin.

Entwicklung des Schuldendienstes



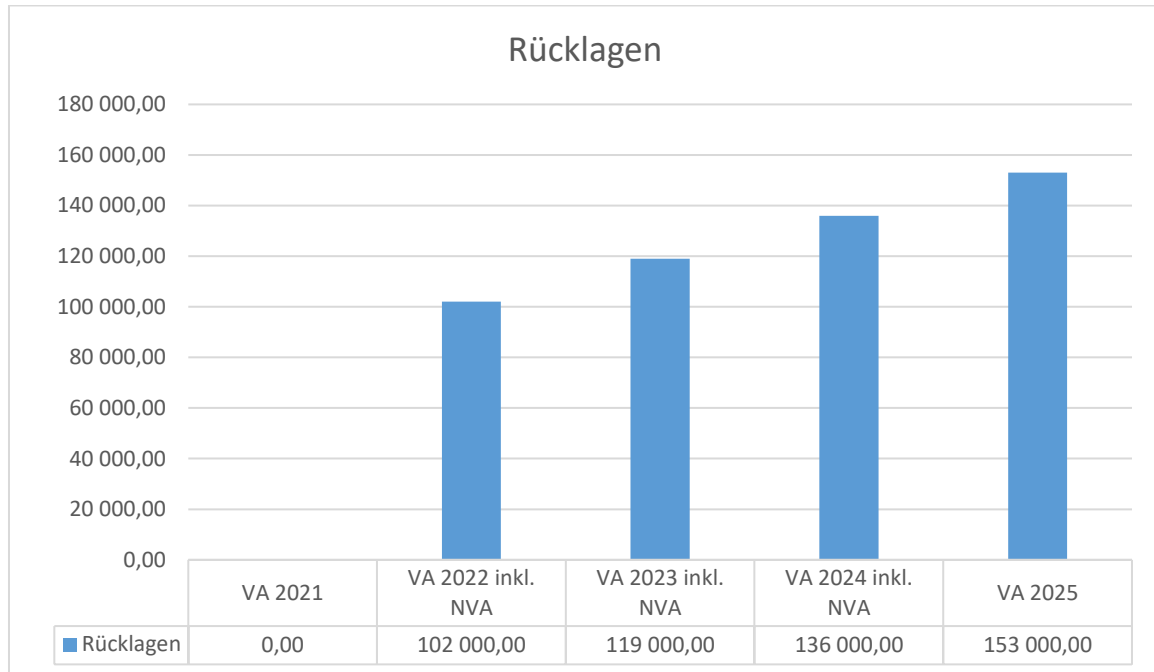
Erläuterung:

Die Entwicklung des Schuldenstandes zeigt auf, inwieweit der Schuldenstand über die Jahre hinweg erhöht oder reduziert werden konnte.

Die Stadtgemeinde Raabs an der Thaya hatte in den letzten Jahren große Summen für den Straßenbau (Erneuerung der Ortsdurchfahrten) und für die Erneuerung der Straßenbeleuchtung zu tätigen. Ebenso mussten Feuerwehrfahrzeuge neu angeschafft werden. Laufende Erneuerungen und Sanierungen bei Kanal- und Wasserbauten waren genauso notwendig, wie die Errichtung eines Hochwasserschutzes in Raabs an der Thaya. Das wird sich in den künftigen Jahren aber nicht wesentlich ändern, weil noch zahlreiche Straßenbauten sowie die Sanierung von Abwasserbeseitigungsanlagen anstehen, wofür mit weiteren notwendigen Darlehensaufnahmen zu rechnen ist. Im Jahr 2025 sind im Voranschlag folgende Projekte vorgesehen, für die Darlehensaufnahmen notwendig sind: Abwasserbeseitigung in Nonndorf, Wasserversorgung in Nonndorf und die Erneuerung der Ortsdurchfahrt in Rabesreith – Bauabschnitt 01 sowie die Behebung der Unwetterschäden aus dem Jahr 2024.

Der Verkauf der GmbH-Anteile der Stadtgemeinde Raabs an der Thaya an der JFGH Raabs-ErrichtungsGmbH in Höhe von 40% an JUFA ist vertraglich geregelt und im Jahr 2029 vorgesehen. Mit dem Verkaufserlös ist die Rückzahlung des endfälligen Darlehens mit einem Betrag von € 1.100.000,00 durchzuführen.

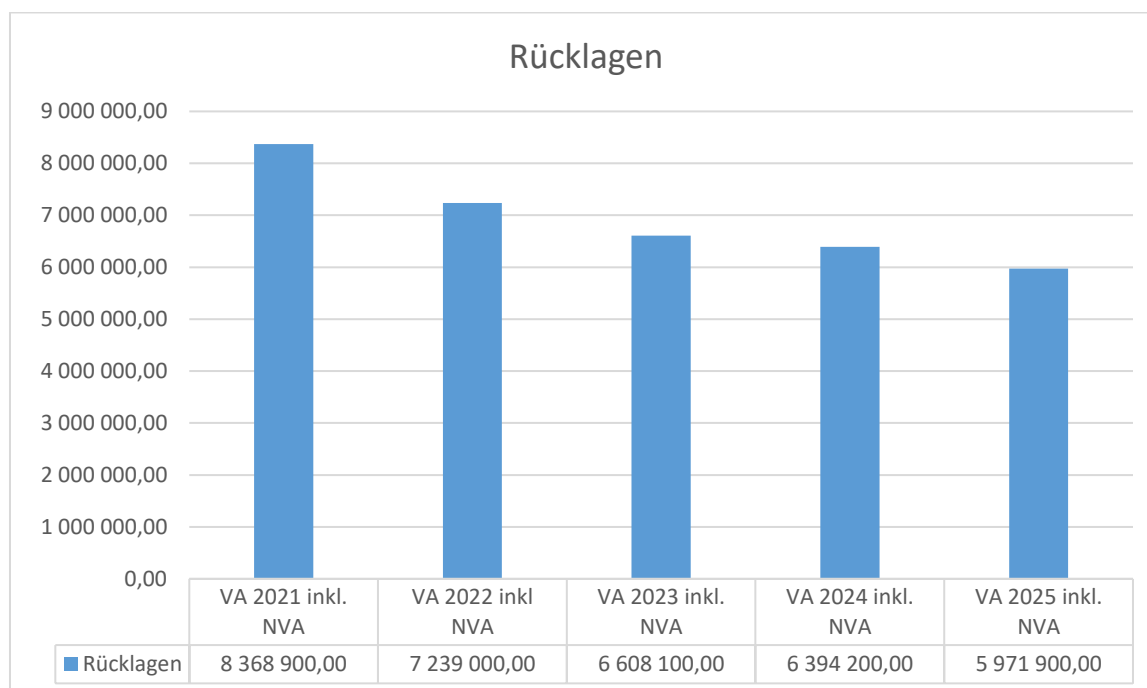
Entwicklung der Rücklagen mit Zahlungsmittelreserve



Erläuterung:

Die Entwicklung der Rücklagen zeigt an, inwieweit Rücklagen vorhanden sind und ob Rücklagen aufgebaut bzw. aufgebraucht werden. Diese Rücklage dient zur Tilgung eines endfälligen Darlehens im Jahr 2026.

Entwicklung der Rücklagen ohne Zahlungsmittelreserve

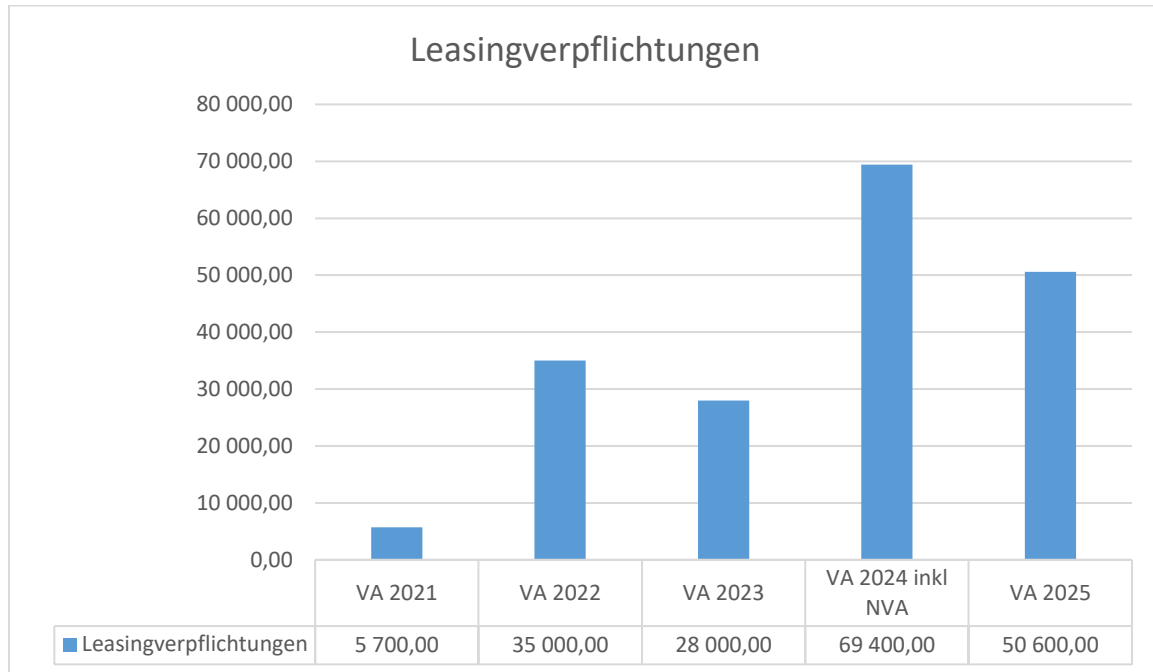


Erläuterung:

Die Entwicklung der Rücklagen zeigt an, inwieweit Rücklagen vorhanden sind und ob Rücklagen aufgebaut bzw. aufgebraucht werden. Dazu wird ausgeführt, dass sich bei der Vermögenserfassung zum Stichtag 31. Dezember 2019 ein Nettovermögen von € 22.571.673,44 ergeben hat. Von diesem Betrag wurde in der Eröffnungsbilanz zum Stichtag 1. Jänner 2020 eine Haushaltsrücklage ohne Zahlungsmittelreserve in Höhe von 50%, das sind € 11.285.836,72, gebildet. Mit Gemeinderatsbeschluss vom 10. März 2022 unter TOP 13 wurde die Eröffnungsbilanz berichtigt und die Eröffnungsrücklage zum 1. Jänner 2020 mit € 10.424.598,79 neu festgesetzt. Nach Abzug der Auflösung zum Rechnungsabschluss 2020 in Höhe von € 1.074.680,62 betrug die Höhe der verbliebenen, berichtigten Haushaltsrücklage zu Beginn des Jahres 2021 daher € 9.349.918,17. Die Teilauflösung im Rechnungsabschluss 2021 in Höhe von € 981.037,23 ergab den Endstand der berichtigten Eröffnungsrücklage zum Rechnungsabschluss 2021 in Höhe von 8.368.880,94. Diese Rücklage wird künftig weiterhin zur Abdeckung eines allenfalls negativen Nettoergebnisses in den Folgejahren verwendet.

Im 1. Nachtragsvoranschlag für das Jahr 2022 hat sich ein negatives Nettoergebnis in Höhe von € 1.129.900,00 ergeben und wurde daher ein Teil der Rücklage mit dem gleichen Betrag aufgelöst, sodass sich ein Endstand der Eröffnungsrücklage in Höhe von € 7.239.000,00 ergibt. Für das Jahr 2023 inkl. NVA 2023 hat sich ebenfalls ein negatives Nettoergebnis in Höhe von € 630.900,00 ergeben, wodurch sich eine neuerliche Verringerung der ursprünglichen Haushaltsrücklage auf € 6.608.100,00 ergab. Auch im Voranschlag 2024 inkl. NVA 2024 ist zum Ausgleich des Nettoergebnisses eine Entnahme in Höhe von € 213.900,00 vorgesehen, wodurch die Höhe der verbleibenden Eröffnungsrücklage nunmehr € 6.394.200,00 beträgt. Im Voranschlag 2025 inkl. NVA ist zum Ausgleich des Nettoergebnisses eine Entnahme in Höhe von € 422.300,00 vorgesehen, wodurch die Höhe der verbleibenden Eröffnungsrücklage nunmehr € 5.971.900,00 beträgt.

Entwicklung der Leasingverpflichtungen



Erläuterung:

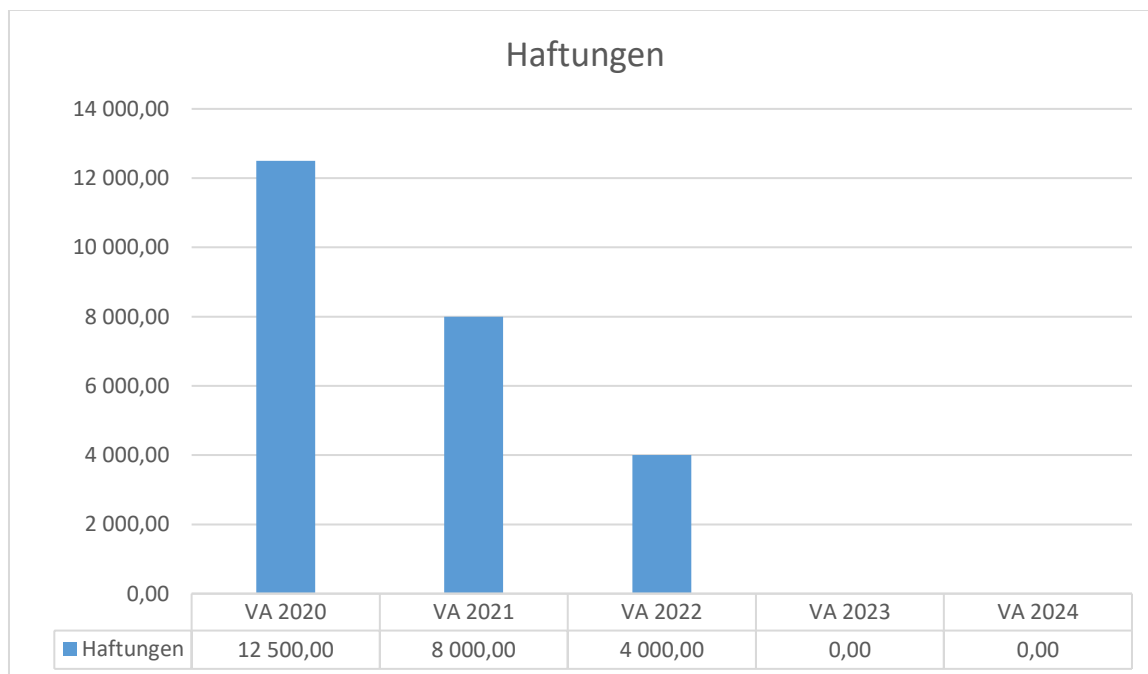
Bei den Leasingverpflichtungen handelt es sich nicht um Finanzschulden (Darlehen), sondern um Verwaltungsschulden. Unabhängig davon stellen Leasingverbindlichkeiten Leistungsverpflichtungen für die Gemeinden dar und sind daher bei einer allfälligen Finanzlagenberechnung entsprechend zu berücksichtigen.

Die Leasingverpflichtungen sind mit Beginn des Jahres 2020 in einer eigenen Anlage gemäß VRV 2015 festzuhalten.

Im Jahr 2022 war als Ersatzanschaffung ein Fahrzeug für den Bauhofleiter vorgesehen, weil es für das alte Fahrzeug keine Prüfplakette mehr gibt.

Im Jahr 2023 musste kurzfristig eine Arbeitsmaschine für den Bauhof angeschafft werden, welche auch über Leasing finanziert wurde.

Entwicklung der Haftungen



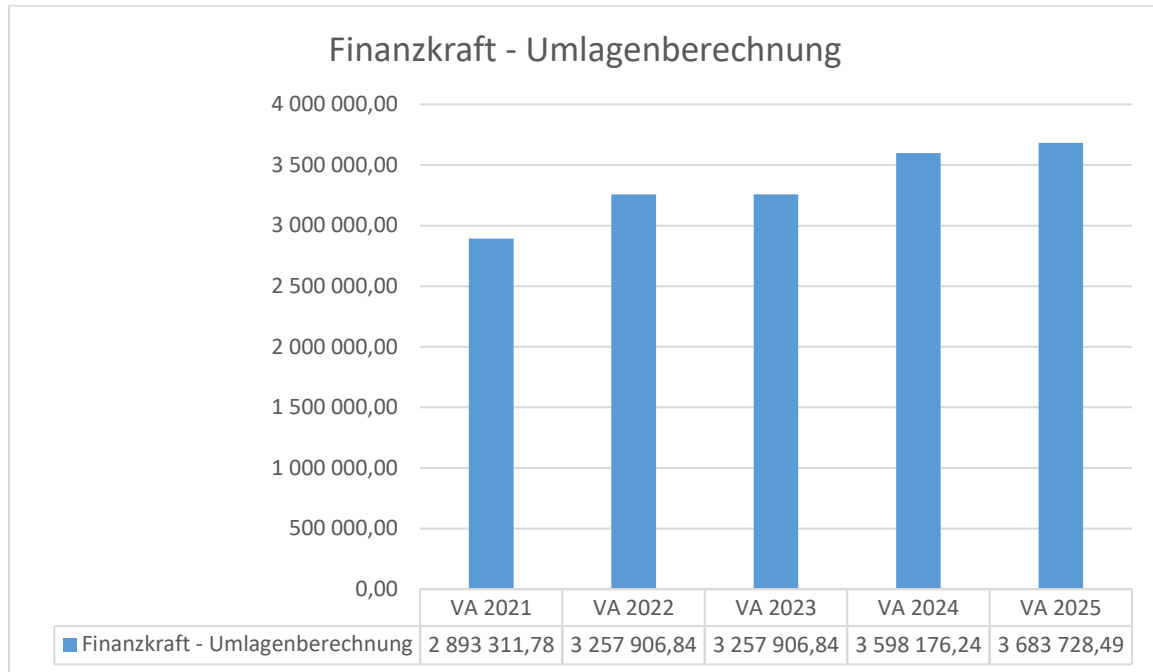
Erläuterung:

Eine Gemeinde darf Bürgschaften und sonstige Haftungen nur übernehmen, wenn hierfür ein besonderes Interesse der Gemeinde gegeben ist, der Schuldner nachweist, dass eine ordnungsgemäße Verzinsung und Tilgung gesichert ist, die Haftungen befristet sind, der Betrag, für den gehaftet wird, ziffernmäßig bestimmt ist und die Gemeinde den daraus folgenden Zahlungsverpflichtungen nachkommen kann. (vgl. § 78 NÖ Gemeindeordnung 1973).

Die Stadtgemeinde Raabs an der Thaya hat ursprünglich Haftungen für die Mittelschulgemeinde Raabs an der Thaya und für die Trinkwassergenossenschaft Weikertschlag an der Thaya übernommen.

Es war zuletzt insgesamt aber nur mehr eine Haftung für die Mittelschulgemeinde Raabs an der Thaya offen, die Laufzeit für diese Haftung hat aber mit Jahresende 2022 geendet, sodass keine Haftungen mehr fällig werden können.

Entwicklung der Finanzkraft für die Umlagenberechnung



Erläuterung:

Die Finanzkraft einer Gemeinde wird aus den

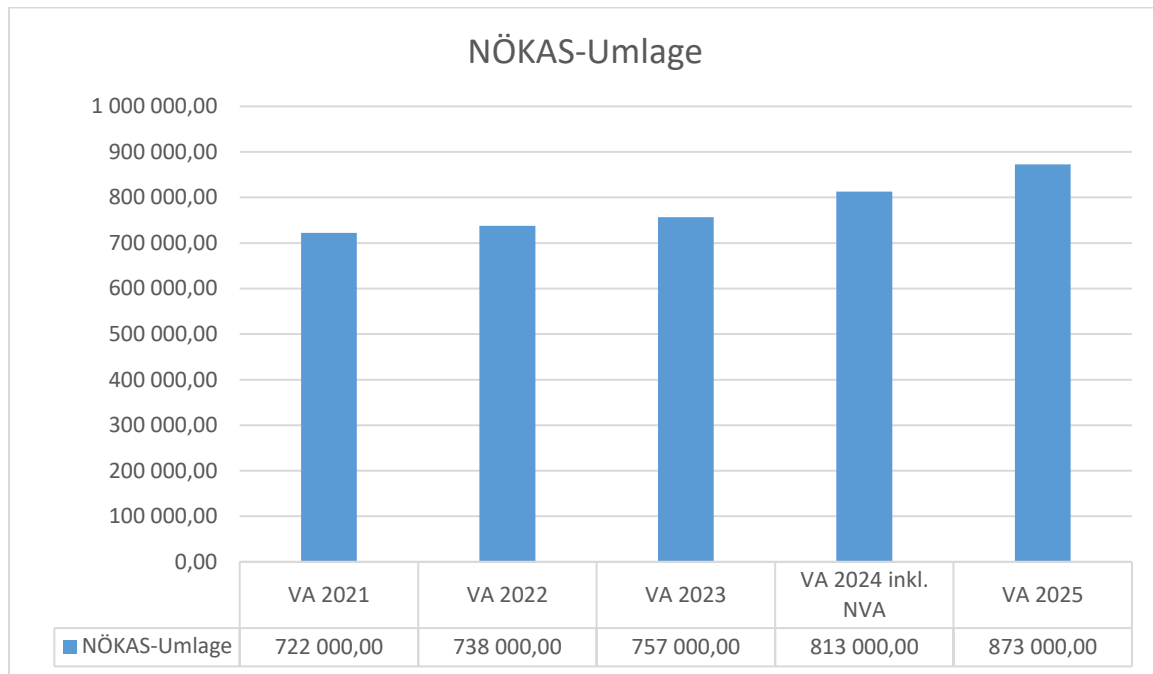
- Erträgen der ausschließlichen Gemeindeabgaben ohne die Gebühren für die Benützung von Gemeindeeinrichtungen und –anlagen und ohne die Interessentenbeiträge von Grundstückseigentümern und Anrainern und
- Ertragsanteilen an den gemeinschaftlichen Bundesabgaben ohne Spielbankenabgabe

ermittelt.

Basis für die Ermittlung der Finanzkraft sind die tatsächlichen Beträge aufgrund der Rechnungsabschlüsse.

Die Darstellung der Finanzkraft für die Umlagenberechnung hat insbesondere auf die Beitragsleistung der Gemeinden zum NÖ Krankenanstaltensprengel (NÖKAS) und zur Sozialhilfeumlage Auswirkungen. Eine Erhöhung oder Reduktion (Verminderung) der Finanzkraft wirkt sich unmittelbar auf die Beitragsleistung aus.

Entwicklung der NÖKAS-Umlage



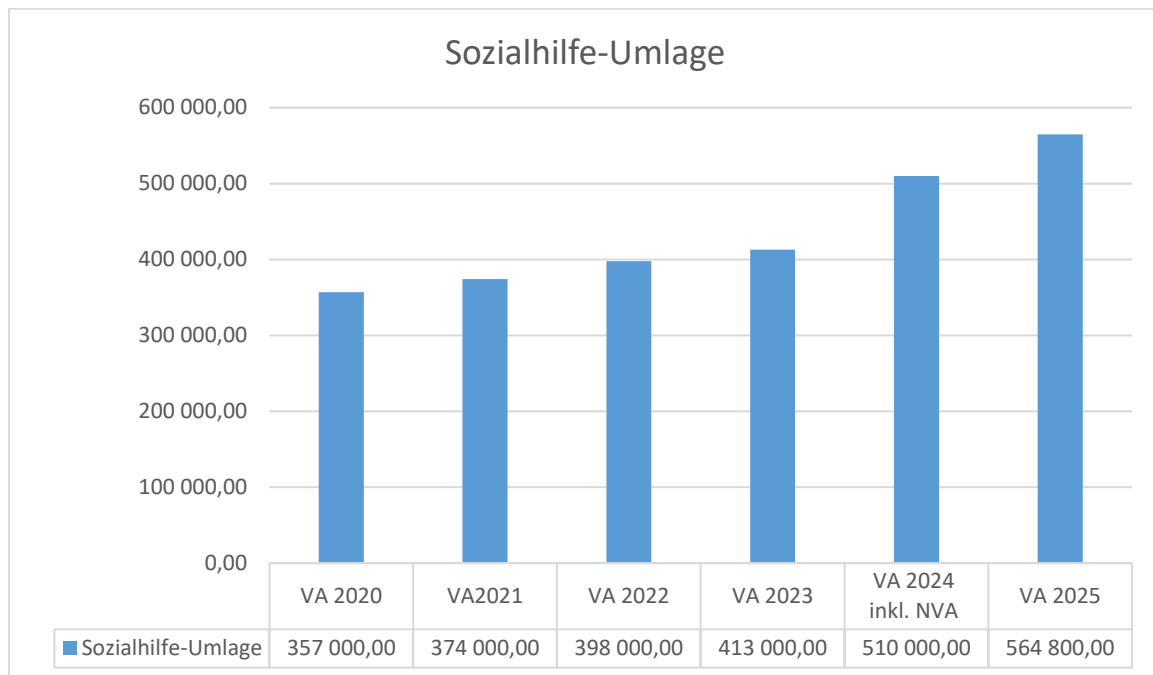
Erläuterung:

Das Landesgebiet ist Beitragsbezirk und Krankenanstaltensprengel für alle öffentlichen Krankenanstalten in Niederösterreich. Beitragsbezirk und Krankenanstaltensprengel sind ein Gemeindeverband. Diesem Gemeindeverband gehören alle niederösterreichischen Gemeinden an. Der Gemeindeverband ist juristische Person, er hat seinen Sitz am Sitz der NÖ Landesregierung und trägt die Bezeichnung „NÖ Krankenanstaltensprengel“ (§ 61 Abs 1 NÖ Krankenanstaltengesetz – NÖ KAG).

Die Gemeinden haben an den NÖ Krankenanstaltensprengel monatliche Beiträge zu leisten. Berechnungsgrundlage bilden dabei die Volkszahl und die Finanzkraft der Gemeinden. Steigerungen bei der Volkszahl und bei der Finanzkraft führen daher zu höheren Beitragsleistungen bei den Gemeinden.

Diese monatlichen Beiträge werden von den, der Gemeinde gebührenden, monatlichen Vorschüssen auf die Ertragsanteile an den gemeinschaftlichen Bundesabgaben einbehalten.

Entwicklung der Sozialhilfeumlage inkl. Wohnsitzgemeindebeitrag



Erläuterung:

Die Gemeinden haben jährlich einen Beitrag zu den vom Land zu tragenden Kosten der Sozialhilfe, die nicht durch Kostenbeitrags- und Ersatzleistungen oder durch sonstige für Zwecke der Sozialhilfe bestimmte Zuschüsse gedeckt sind, in der Höhe von 50 % an das Land zu entrichten (§44 NÖ Sozialhilfe-Ausführungsgesetz – NÖ SAG).

Die Leistungen für die Sozialhilfeumlage werden von der NÖ Landesregierung auf die einzelnen Gemeinden nach ihrer Finanzkraft (Finanzkraft für die Umlagenberechnung) aufgeteilt.

Diese monatlichen Beiträge werden von den, der Gemeinde gebührenden, monatlichen Vorschüssen auf die Ertragsanteile an den gemeinschaftlichen Bundesabgaben einbehalten.

1. NVA Ergebnishaushalt Gesamt 1. Ebene (Anlage 1a)
- interne Vergütungen enthalten

1. Nachtragsvoranschlag 2025

NVA Ergebnishaushalt Gesamt 1. Ebene (Anlage 1a) - interne Vergütungen enthalten

Stadtgemeinde Raabs an der Thaya

MVAG	Mittelverwendungs- und -aufbringungsgruppen (1. Ebene)	VA 2025 inkl. NVA	VA 2025	1. NVA
211	Erträge aus der operativen Verwaltungstätigkeit	6 339 200,00	6 152 200,00	187 000,00
212	Erträge aus Transfers	2 718 300,00	2 941 200,00	-222 900,00
213	Finanzerträge	16 600,00	16 600,00	
21	Summe Erträge	9 074 100,00	9 110 000,00	-35 900,00
221	Personalaufwand	1 580 200,00	1 579 400,00	800,00
222	Sachaufwand	4 991 700,00	4 970 700,00	21 000,00
223	Transferaufwand	2 580 600,00	2 588 000,00	-7 400,00
224	Finanzaufwand	326 900,00	323 200,00	3 700,00
22	Summe Aufwendungen	9 479 400,00	9 461 300,00	18 100,00
SA0	Saldo (0) Nettoergebnis (21 - 22)	-405 300,00	-351 300,00	-54 000,00
230	Entnahmen von Haushaltsrücklagen	422 300,00	368 300,00	54 000,00
240	Zuweisungen an Haushaltsrücklagen	17 000,00	17 000,00	
SA01	Saldo (01) Haushaltsrücklagen (230 - 240)	405 300,00	351 300,00	54 000,00
SA00	Saldo (00) Nettoergebnis nach Haushaltsrücklagen (Saldo 0 + Saldo 01)	0,00	0,00	0,00

1. NVA Finanzierungshaushalt Gesamt 1. Ebene (Anlage 1b)
- interne Vergütungen enthalten

1. Nachtragsvoranschlag 2025

Stadtgemeinde Raabs an der Thaya

NVA Finanzierungshaushalt Gesamt 1. Ebene (Anlage 1b) - interne Vergütungen enthalten

MVAG	Mittelverwendungs- und -aufbringungsgruppen (1. Ebene)	VA 2025 inkl. NVA	VA 2025	1. NVA
OPERATIVE GEBARUNG				
311	Einzahlungen aus operativer Verwaltungstätigkeit	6 022 700,00	6 013 900,00	8 800,00
312	Einzahlungen aus Transfers	2 021 400,00	2 244 300,00	-222 900,00
313	Einzahlungen aus Finanzerträgen	16 600,00	16 600,00	
31	Summe Einzahlungen operative Gebarung	8 060 700,00	8 274 800,00	-214 100,00
321	Auszahlungen aus Personalaufwand	1 558 600,00	1 557 800,00	800,00
322	Auszahlungen aus Sachaufwand	3 028 000,00	3 235 200,00	-207 200,00
323	Auszahlungen aus Transfers	2 571 100,00	2 578 500,00	-7 400,00
324	Auszahlungen aus Finanzaufwand	326 900,00	323 200,00	3 700,00
32	Summe Auszahlungen operative Gebarung	7 484 600,00	7 694 700,00	-210 100,00
SA1	Saldo (1) Geldfluss aus der operativen Gebarung (31 – 32)	576 100,00	580 100,00	-4 000,00
INVESTIVE GEBARUNG				
331	Einzahlungen aus der Investitionstätigkeit	17 000,00	67 000,00	-50 000,00
332	Einzahlungen aus der Rückzahlung von Darlehen sowie gewährten Vorschüssen			
333	Einzahlungen aus Kapitaltransfers	1 857 700,00	688 600,00	1 169 100,00
33	Summe Einzahlungen investive Gebarung	1 874 700,00	755 600,00	1 119 100,00
341	Auszahlungen aus der Investitionstätigkeit	3 437 100,00	1 934 000,00	1 503 100,00
342	Auszahlungen aus der Gewährung von Darlehen sowie gewährten Vorschüssen			
343	Auszahlungen aus Kapitaltransfers	9 500,00	9 500,00	
34	Summe Auszahlungen investive Gebarung	3 446 600,00	1 943 500,00	1 503 100,00
SA2	Saldo (2) Geldfluss aus der investiven Gebarung (33 – 34)	-1 571 900,00	-1 187 900,00	-384 000,00
SA3	Saldo (3) Nettofinanzierungssaldo (Saldo 1 + Saldo 2)	-995 800,00	-607 800,00	-388 000,00

1. Nachtragsvoranschlag 2025

Stadtgemeinde Raabs an der Thaya

NVA Finanzierungshaushalt Gesamt 1. Ebene (Anlage 1b) - interne Vergütungen enthalten

MVAG	Mittelverwendungs- und -aufbringungsgruppen (1. Ebene)	VA 2025 inkl. NVA	VA 2025	1. NVA
FINANZIERUNGSTÄTIGKEIT				
351	Einzahlungen aus der Aufnahme von Finanzschulden	1 604 500,00	1 160 000,00	444 500,00
353	Einzahlungen infolge eines Kapitaltausches bei derivativen Finanzinstrumenten mit Grundgeschäft			
355	Einzahlungen aus dem Abgang von Finanzinstrumenten			
35	Summe Einzahlungen aus der Finanzierungstätigkeit	1 604 500,00	1 160 000,00	444 500,00
361	Auszahlungen aus der Tilgung von Finanzschulden	608 700,00	608 700,00	
363	Auszahlungen infolge eines Kapitaltausches bei derivativen Finanzinstrumenten mit Grundgeschäft			
365	Auszahlungen für den Erwerb von Finanzinstrumenten			
36	Summe Auszahlungen aus der Finanzierungstätigkeit	608 700,00	608 700,00	0,00
SA4	Saldo (4) Geldfluss aus der Finanzierungstätigkeit (35 – 36)	995 800,00	551 300,00	444 500,00
SA5	Saldo (5) Geldfluss aus der voranschlagswirksamen Gebarung (Saldo 3 + Saldo 4)	0,00	-56 500,00	56 500,00

1. NVA Ergebnishaushalt Gesamt 1. und 2. Ebene (Anlage 1a)
- interne Vergütungen enthalten

1. Nachtragsvoranschlag 2025

NVA Ergebnishaushalt Gesamt 1. und 2. Ebene (Anlage 1a) - interne Vergütungen enthalten

Stadtgemeinde Raabs an der Thaya

MVAG	Mittelverwendungs- und aufbringungsgruppen (1. und 2. Ebene)	VA 2025 inkl. NVA	VA 2025	1. NVA
211	Erträge aus der operativen Verwaltungstätigkeit	6 339 200,00	6 152 200,00	187 000,00
2111	Erträge aus eigenen Abgaben	990 700,00	987 800,00	2 900,00
2112	Erträge aus Ertragsanteilen	2 717 000,00	2 717 000,00	
2113	Erträge aus Gebühren	928 400,00	928 400,00	
2114	Erträge aus Leistungen	1 170 200,00	1 170 200,00	
2115	Erträge aus Besitz und wirtschaftlicher Tätigkeit	149 800,00	144 900,00	4 900,00
2116	Erträge aus Veräußerung und sonstige Erträge	371 300,00	192 100,00	179 200,00
2117	Nicht finanzierungswirksame operative Erträge	11 800,00	11 800,00	
212	Erträge aus Transfers	2 718 300,00	2 941 200,00	-222 900,00
2121	Transferertrag von Trägern des öffentlichen Rechts	2 016 400,00	1 953 500,00	62 900,00
2122	Transferertrag von Beteiligungen			
2123	Transferertrag von Unternehmen (mit Finanzunternehmen)			
2124	Transferertrag von Haushalten und Organisationen ohne Erwerbscharakter	5 000,00	290 800,00	-285 800,00
2125	Transferertrag vom Ausland			
2126	Investitions- und Tilgungszuschüsse zwischen Unternehmungen und Betrieben der Gebietskörperschaft und der Gebietskörperschaft			
2127	Nicht finanzierungswirksamer Transferertrag	696 900,00	696 900,00	
213	Finanzerträge	16 600,00	16 600,00	0,00
2131	Erträge aus Zinsen	100,00	100,00	
2132	Erträge aus Zinsen aus derivativen Finanzinstrumenten mit und ohne Grundgeschäft			
2133	Erträge aus Gewinnentnahmen von marktbestimmten Betrieben			
2134	Sonstige Finanzerträge			
2135	Erträge aus Dividenden/Gewinnausschüttungen	16 500,00	16 500,00	
2136	Sonstige nicht finanzierungswirksame Finanzerträge			
21	Summe Erträge	9 074 100,00	9 110 000,00	-35 900,00
221	Personalaufwand	1 580 200,00	1 579 400,00	800,00
2211	Personalaufwand (Bezüge, Nebengebühren, Mehrleistungen)	1 269 700,00	1 269 300,00	400,00
2212	Gesetzlicher und freiwilliger Sozialaufwand	288 900,00	288 500,00	400,00
2213	Sonstiger Personalaufwand			
2214	Nicht finanzierungswirksamer Personalaufwand	21 600,00	21 600,00	
222	Sachaufwand	4 991 700,00	4 970 700,00	21 000,00
2221	Gebrauchs- und Verbrauchsgüter, Handelswaren	228 800,00	227 900,00	900,00
2222	Verwaltungs- und Betriebsaufwand	390 900,00	388 000,00	2 900,00
2223	Leasing- und Mietaufwand	115 800,00	115 800,00	
2224	Instandhaltung	558 800,00	930 900,00	-372 100,00
2225	Sonstiger Sachaufwand	2 038 400,00	1 649 100,00	389 300,00
2226	Nicht finanzierungswirksamer Sachaufwand	1 659 000,00	1 659 000,00	

1. Nachtragsvoranschlag 2025

NVA Ergebnishaushalt Gesamt 1. und 2. Ebene (Anlage 1a) - interne Vergütungen enthalten

Stadtgemeinde Raabs an der Thaya

MVAG	Mittelverwendungs- und aufbringungsgruppen (1. und 2. Ebene)	VA 2025 inkl. NVA	VA 2025	1. NVA
223	Transferaufwand	2 580 600,00	2 588 000,00	-7 400,00
2231	Transferaufwand an Träger des öffentlichen Rechts	2 132 900,00	2 140 300,00	-7 400,00
2232	Transferaufwand an Beteiligungen			
2233	Transferaufwand an Unternehmen (mit Finanzunternehmen)	431 400,00	431 400,00	
2234	Transferaufwand an Haushalte und Organisationen ohne Erwerbscharakter	16 300,00	16 300,00	
2235	Transferaufwand an das Ausland			
2236	Investitions- und Tilgungszuschüsse zwischen Unternehmungen und Betrieben der Gebietskörperschaft und der Gebietskörperschaft			
2237	Nicht finanzierungswirksamer Transferaufwand			
224	Finanzaufwand	326 900,00	323 200,00	3 700,00
2241	Aufwendungen für Zinsen	323 300,00	319 600,00	3 700,00
2242	Zinsen und sonstige Aufwendungen aus derivativen Finanzinstrumenten mit und ohne Grundgeschäft			
2243	Gewinnentnahmen von Unternehmungen und marktbestimmten Betrieben der Gebietskörperschaft (innerhalb der Gebietskörperschaft)			
2244	Sonstiger Finanzaufwand	3 600,00	3 600,00	
2245	Nicht finanzierungswirksamer Finanzaufwand			
22	Summe Aufwendungen	9 479 400,00	9 461 300,00	18 100,00
SA0	Saldo (0) Nettoergebnis (21 - 22)	-405 300,00	-351 300,00	-54 000,00
230	Entnahmen von Haushaltsrücklagen	422 300,00	368 300,00	54 000,00
2301	Entnahmen von Haushaltsrücklagen	422 300,00	368 300,00	54 000,00
240	Zuweisungen an Haushaltsrücklagen	17 000,00	17 000,00	0,00
2401	Zuweisungen an Haushaltsrücklagen	17 000,00	17 000,00	
SA01	Saldo (01) Haushaltsrücklagen (230 - 240)	405 300,00	351 300,00	54 000,00
SA00	Saldo (00) Nettoergebnis nach Haushaltsrücklagen (Saldo 0 + Saldo 01)	0,00	0,00	0,00

1. NVA Finanzierungshaushalt Gesamt 1. und 2. Ebene
(Anlage 1b) - interne Vergütungen enthalten

1. Nachtragsvoranschlag 2025

NVA Finanzierungshaushalt Gesamt 1. und 2. Ebene (Anlage 1b) - interne Vergütungen enthalten

Stadtgemeinde Raabs an der Thaya

MVAG	Mittelverwendungs- und aufbringungsgruppen (1. und 2. Ebene)	VA 2025 inkl. NVA	VA 2025	1. NVA
311	Einzahlungen aus operativer Verwaltungstätigkeit	6 022 700,00	6 013 900,00	8 800,00
3111	Einzahlungen aus eigenen Abgaben	990 700,00	987 800,00	2 900,00
3112	Einzahlungen aus Ertragsanteilen	2 717 000,00	2 717 000,00	
3113	Einzahlungen aus Gebühren	928 400,00	928 400,00	
3114	Einzahlungen aus Leistungen	1 170 200,00	1 170 200,00	
3115	Einzahlungen aus Besitz und wirtschaftlicher Tätigkeit	149 800,00	144 900,00	4 900,00
3116	Einzahlungen aus Veräußerung von geringwertigen Wirtschaftsgütern (GWG) und sonstige Einzahlungen	66 600,00	65 600,00	1 000,00
312	Einzahlungen aus Transfers	2 021 400,00	2 244 300,00	-222 900,00
3121	Transferzahlungen von Trägern des öffentlichen Rechts	2 016 400,00	1 953 500,00	62 900,00
3122	Transferzahlungen von Beteiligungen			
3123	Transferzahlungen von Unternehmen (inkl. Finanzunternehmen)			
3124	Transferzahlungen von Haushalten und Organisationen ohne Erwerbscharakter	5 000,00	290 800,00	-285 800,00
3125	Transferzahlungen vom Ausland			
3126	Investitions- und Tilgungszuschüsse zwischen Unternehmungen und Betrieben der Gebietskörperschaft und der Gebietskörperschaft			
313	Einzahlungen aus Finanzerträgen	16 600,00	16 600,00	0,00
3131	Einzahlungen aus Zinserträgen	100,00	100,00	
3132	Einzahlungen aus Zinsen aus derivativen Finanzinstrumenten mit und ohne Grundgeschäft			
3133	Einzahlungen aus Gewinnentnahmen von marktbestimmten Betrieben			
3134	Sonstige Einzahlungen aus Finanzerträgen			
3135	Einzahlungen aus Dividenden/Gewinnausschüttungen	16 500,00	16 500,00	
31	Summe Einzahlungen operative Gebarung	8 060 700,00	8 274 800,00	-214 100,00
321	Auszahlungen aus Personalaufwand	1 558 600,00	1 557 800,00	800,00
3211	Auszahlungen für Personalaufwand (Bezüge, Nebengebühren, und Mehrleistungsvergütungen)	1 269 700,00	1 269 300,00	400,00
3212	Auszahlungen für gesetzliche und freiwillige Sozialaufwendungen	288 900,00	288 500,00	400,00
3213	Auszahlungen aus sonstigem Personalaufwand			
322	Auszahlungen aus Sachaufwand	3 028 000,00	3 235 200,00	-207 200,00
3221	Auszahlungen für Gebrauchs- und Verbrauchsgüter, Handelswaren	228 800,00	227 900,00	900,00
3222	Auszahlungen für Verwaltungs- und Betriebsaufwand	390 900,00	388 000,00	2 900,00
3223	Auszahlungen für Leasing- und Mietaufwand	115 800,00	115 800,00	
3224	Auszahlungen für Instandhaltung	558 800,00	930 900,00	-372 100,00
3225	Sonstige Auszahlungen aus Sachaufwand	1 733 700,00	1 572 600,00	161 100,00
3226	Auszahlungen aus der Inanspruchnahme von Haftungen			
323	Auszahlungen aus Transfers	2 571 100,00	2 578 500,00	-7 400,00
3231	Transferzahlungen an Träger des öffentlichen Rechts	2 123 400,00	2 130 800,00	-7 400,00
3232	Transferzahlungen an Beteiligungen			

1. Nachtragsvoranschlag 2025

NVA Finanzierungshaushalt Gesamt 1. und 2. Ebene (Anlage 1b) - interne Vergütungen enthalten

Stadtgemeinde Raabs an der Thaya

MVAG	Mittelverwendungs- und aufbringungsgruppen (1. und 2. Ebene)	VA 2025 inkl. NVA	VA 2025	1. NVA
3233	Transferzahlungen an Unternehmen (inkl. Finanzunternehmen)	431 400,00	431 400,00	
3234	Transferzahlungen an Haushalte und Organisationen ohne Erwerbscharakter	16 300,00	16 300,00	
3235	Transferzahlungen an das Ausland			
3236	Investitions- und Tilgungszuschüsse zwischen Unternehmungen und Betrieben der Gebietskörperschaft und der Gebietskörperschaft			
324	Auszahlungen aus Finanzaufwand	326 900,00	323 200,00	3 700,00
3241	Auszahlungen für Zinsen	323 300,00	319 600,00	3 700,00
3242	Auszahlungen für Zinsen aus derivativen Finanzinstrumenten mit und ohne Grundgeschäft			
3243	Auszahlungen aus Gewinnentnahmen von marktbestimmten Betrieben			
3244	Sonstige Auszahlungen aus Finanzaufwendungen	3 600,00	3 600,00	
32	Summe Auszahlungen operative Gebarung	7 484 600,00	7 694 700,00	-210 100,00
SA1	Saldo (1) Geldfluss aus der operativen Gebarung (31 – 32)	576 100,00	580 100,00	-4 000,00
331	Einzahlungen aus der Investitionstätigkeit	17 000,00	67 000,00	-50 000,00
3311	Einzahlungen aus der Veräußerung von immateriellem Vermögen			
3312	Einzahlungen aus der Veräußerung von Grundstücken und Grundstückeinrichtungen	17 000,00	67 000,00	-50 000,00
3313	Einzahlungen aus der Veräußerung von Gebäuden und Bauten			
3314	Einzahlungen aus der Veräußerung von technischen Anlagen, Fahrzeugen und Maschinen			
3315	Einzahlungen aus der Veräußerung von Amts-, Betriebs- und Geschäftsausstattung			
3316	Einzahlungen aus der Veräußerung von Kulturgütern			
3317	Einzahlungen aus der Veräußerung von Beteiligungen			
3318	Einzahlungen aus der Veräußerung von kofinanzierten Schutzbauten			
332	Einzahlungen aus der Rückzahlung von Darlehen sowie gewährten Vorschüssen	0,00	0,00	0,00
3321	Einzahlungen aus Darlehen an Träger des öffentlichen Rechts			
3322	Einzahlungen aus Darlehen an Beteiligungen			
3323	Einzahlungen aus Darlehen an Unternehmen und Haushalte			
3325	Einzahlungen aus Vorschüssen und Anzahlungen			
333	Einzahlungen aus Kapitaltransfers	1 857 700,00	688 600,00	1 169 100,00
3331	Kapitaltransferzahlungen von Trägern des öffentlichen Rechts	1 296 600,00	470 100,00	826 500,00
3332	Kapitaltransferzahlungen von Beteiligungen			
3333	Kapitaltransferzahlungen von Unternehmen			
3334	Kapitaltransferzahlungen von Haushalten und Organisationen ohne Erwerbscharakter	511 700,00	218 500,00	293 200,00
3335	Kapitaltransferzahlungen vom Ausland	49 400,00		49 400,00
33	Summe Einzahlungen investive Gebarung	1 874 700,00	755 600,00	1 119 100,00
341	Auszahlungen aus der Investitionstätigkeit	3 437 100,00	1 934 000,00	1 503 100,00
3411	Auszahlungen für den Erwerb von immateriellem Vermögen	32 700,00	30 200,00	2 500,00

1. Nachtragsvoranschlag 2025

NVA Finanzierungshaushalt Gesamt 1. und 2. Ebene (Anlage 1b) - interne Vergütungen enthalten

Stadtgemeinde Raabs an der Thaya

MVAG	Mittelverwendungs- und aufbringungsgruppen (1. und 2. Ebene)	VA 2025 inkl. NVA	VA 2025	1. NVA
3412	Auszahlungen für den Erwerb von Grundstücken und Grundstückseinrichtungen	3 016 000,00	1 820 100,00	1 195 900,00
3413	Auszahlungen für den Erwerb von Gebäuden und Bauten	300 400,00	50 000,00	250 400,00
3414	Auszahlungen für den Erwerb von technischen Anlagen, Fahrzeugen und Maschinen	48 500,00	6 100,00	42 400,00
3415	Auszahlungen für den Erwerb von Amts-, Betriebs- und Geschäftsausstattung	39 500,00	27 600,00	11 900,00
3416	Auszahlungen für den Erwerb von Kulturgütern			
3417	Auszahlungen für den Erwerb von Beteiligungen			
3418	Auszahlungen für den Erwerb von kofinanzierten Schutzbauten			
342	Auszahlungen aus der Gewährung von Darlehen sowie gewährten Vorschüssen	0,00	0,00	0,00
3421	Auszahlungen von Darlehen an Träger des öffentlichen Rechts			
3422	Auszahlungen von Darlehen an Beteiligungen			
3423	Auszahlungen von Darlehen an Unternehmen und Haushalte			
3425	Auszahlungen von Vorschüssen und Anzahlungen			
343	Auszahlungen aus Kapitaltransfers	9 500,00	9 500,00	0,00
3431	Kapitaltransferzahlungen an Träger des öffentlichen Rechts	9 500,00	9 500,00	
3432	Kapitaltransferzahlungen an Beteiligungen			
3433	Kapitaltransferzahlungen an Unternehmen (Finanzunternehmen)			
3434	Kapitaltransferzahlungen an Haushalte und Organisationen ohne Erwerbscharakter			
3435	Kapitaltransferzahlungen an das Ausland			
34	Summe Auszahlungen investive Gebarung	3 446 600,00	1 943 500,00	1 503 100,00
SA2	Saldo (2) Geldfluss aus der investiven Gebarung (33 – 34)	-1 571 900,00	-1 187 900,00	-384 000,00
SA3	Saldo (3) Nettofinanzierungssaldo (Saldo 1 + Saldo 2)	-995 800,00	-607 800,00	-388 000,00
351	Einzahlungen aus der Aufnahme von Finanzschulden	1 604 500,00	1 160 000,00	444 500,00
3511	Einzahlungen aus empfangenen Darlehen von öffentlichen Körperschaften und Rechtsträgern			
3512	Einzahlungen aus empfangenen Darlehen von Beteiligungen			
3513	Einzahlungen aus empfangenen Darlehen von Unternehmen und privaten Haushalten			
3514	Einzahlungen aus Finanzschulden (Finanzunternehmen)	1 604 500,00	1 160 000,00	444 500,00
3515	Einzahlungen aus Aufnahmen von Leasingverbindlichkeiten			
353	Einzahlungen infolge eines Kapitaltausches bei derivativen Finanzinstrumenten mit Grundgeschäft	0,00	0,00	0,00
3530	Einzahlungen infolge eines Kapitaltausches bei derivativen Finanzinstrumenten mit Grundgeschäft			
355	Einzahlungen aus dem Abgang von Finanzinstrumenten	0,00	0,00	0,00
3550	Einzahlungen aus dem Abgang von Finanzinstrumenten			
35	Summe Einzahlungen aus der Finanzierungstätigkeit	1 604 500,00	1 160 000,00	444 500,00

1. Nachtragsvoranschlag 2025**NVA Finanzierungshaushalt Gesamt 1. und 2. Ebene (Anlage 1b) - interne Vergütungen enthalten**

Stadtgemeinde Raabs an der Thaya

MVAG	Mittelverwendungs- und aufbringungsgruppen (1. und 2. Ebene)	VA 2025 inkl. NVA	VA 2025	1. NVA
361	Auszahlungen aus der Tilgung von Finanzschulden	608 700,00	608 700,00	0,00
3611	Auszahlungen aus empfangenen Darlehen von öffentlichen Körperschaften und Rechtsträgern	4 600,00	4 600,00	
3612	Auszahlungen aus empfangenen Darlehen von Beteiligungen			
3613	Auszahlungen aus empfangenen Darlehen von Unternehmen und privaten Haushalten			
3614	Auszahlungen aus Finanzschulden	604 100,00	604 100,00	
3615	Auszahlungen aus Rückzahlungen von Leasingverbindlichkeiten			
363	Auszahlungen infolge eines Kapitaltausches bei derivativen Finanzinstrumenten mit Grundgeschäft	0,00	0,00	0,00
3630	Auszahlungen infolge eines Kapitaltausches bei derivativen Finanzinstrumenten mit Grundgeschäft			
365	Auszahlungen für den Erwerb von Finanzinstrumenten	0,00	0,00	0,00
3650	Auszahlungen für den Erwerb von Finanzinstrumenten			
36	Summe Auszahlungen aus der Finanzierungstätigkeit	608 700,00	608 700,00	0,00
SA4	Saldo (4) Geldfluss aus der Finanzierungstätigkeit (35 – 36)	995 800,00	551 300,00	444 500,00
SA5	Saldo (5) Geldfluss aus der voranschlagswirksamen Gebarung (Saldo 3 + Saldo 4)	0,00	-56 500,00	56 500,00

1. NVA Ergebnishaushalt Bereichsbudget 1. und 2. Ebene
(Anlage 1a)

Vertretungskörper und allgemeine Verwaltung (Gruppe 0)

MVAG	Mittelverwendungs- und -aufbringungsgruppen (1. und 2. Ebene)	VA 2025 inkl. NVA	VA 2025	1. NVA
211	Erträge aus der operativen Verwaltungstätigkeit	76 100,00	76 100,00	0,00
2111	Erträge aus eigenen Abgaben			
2112	Erträge aus Ertragsanteilen			
2113	Erträge aus Gebühren			
2114	Erträge aus Leistungen	39 400,00	39 400,00	
2115	Erträge aus Besitz und wirtschaftlicher Tätigkeit	4 100,00	4 100,00	
2116	Erträge aus Veräußerung und sonstige Erträge	32 600,00	32 600,00	
2117	Nicht finanzierungswirksame operative Erträge			
212	Erträge aus Transfers	1 100,00	1 100,00	0,00
2121	Transferertrag von Trägern des öffentlichen Rechts	1 100,00	1 100,00	
2122	Transferertrag von Beteiligungen			
2123	Transferertrag von Unternehmen (mit Finanzunternehmen)			
2124	Transferertrag von Haushalten und Organisationen ohne Erwerbscharakter			
2125	Transferertrag vom Ausland			
2126	Investitions- und Tilgungszuschüsse zwischen Unternehmungen und Betrieben der Gebietskörperschaft und der Gebietskörperschaft			
2127	Nicht finanzierungswirksamer Transferertrag			
213	Finanzerträge	0,00	0,00	0,00
2131	Erträge aus Zinsen			
2132	Erträge aus Zinsen aus derivativen Finanzinstrumenten mit und ohne Grundgeschäft			
2133	Erträge aus Gewinnentnahmen von marktbestimmten Betrieben			
2134	Sonstige Finanzerträge			
2135	Erträge aus Dividenden/Gewinnausschüttungen			
2136	Sonstige nicht finanzierungswirksame Finanzerträge			
21	Summe Erträge	77 200,00	77 200,00	0,00
221	Personalaufwand	407 300,00	406 900,00	400,00
2211	Personalaufwand (Bezüge, Nebengebühren, Mehrleistungen)	321 300,00	321 300,00	
2212	Gesetzlicher und freiwilliger Sozialaufwand	78 300,00	77 900,00	400,00
2213	Sonstiger Personalaufwand			
2214	Nicht finanzierungswirksamer Personalaufwand	7 700,00	7 700,00	
222	Sachaufwand	523 400,00	523 400,00	0,00
2221	Gebrauchs- und Verbrauchsgüter, Handelswaren	13 900,00	13 900,00	
2222	Verwaltungs- und Betriebsaufwand	59 400,00	59 400,00	

1. Nachtragsvoranschlag 2025

NVA Ergebnishaushalt Bereichsbudget 1. und 2. Ebene (Anlage 1a)

Stadtgemeinde Raabs an der Thaya

Vertretungskörper und allgemeine Verwaltung (Gruppe 0)

MVAG	Mittelverwendungs- und -aufbringungsgruppen (1. und 2. Ebene)	VA 2025 inkl. NVA	VA 2025	1. NVA
2223	Leasing- und Mietaufwand	11 000,00	11 000,00	
2224	Instandhaltung	62 500,00	62 500,00	
2225	Sonstiger Sachaufwand	352 000,00	352 000,00	
2226	Nicht finanzierungswirksamer Sachaufwand	24 600,00	24 600,00	
223	Transferaufwand	255 900,00	255 900,00	0,00
2231	Transferaufwand an Träger des öffentlichen Rechts	249 800,00	249 800,00	
2232	Transferaufwand an Beteiligungen			
2233	Transferaufwand an Unternehmen (mit Finanzunternehmen)			
2234	Transferaufwand an Haushalte und Organisationen ohne Erwerbscharakter	6 100,00	6 100,00	
2235	Transferaufwand an das Ausland			
2236	Investitions- und Tilgungszuschüsse zwischen Unternehmungen und Betrieben der Gebietskörperschaft und der Gebietskörperschaft			
2237	Nicht finanzierungswirksamer Transferaufwand			
224	Finanzaufwand	1 200,00	1 200,00	0,00
2241	Aufwendungen für Zinsen	1 200,00	1 200,00	
2242	Zinsen und sonstige Aufwendungen aus derivativen Finanzinstrumenten mit und ohne Grundgeschäft			
2243	Gewinnentnahmen von Unternehmungen und marktbestimmten Betrieben der Gebietskörperschaft (innerhalb der Gebietskörperschaft)			
2244	Sonstiger Finanzaufwand			
2245	Nicht finanzierungswirksamer Finanzaufwand			
22	Summe Aufwendungen	1 187 800,00	1 187 400,00	400,00
SA0	Saldo (0) Nettoergebnis (21 - 22)	-1 110 600,00	-1 110 200,00	-400,00
230	Entnahmen von Haushaltsrücklagen	0,00	0,00	0,00
2301	Entnahmen von Haushaltsrücklagen			
240	Zuweisungen an Haushaltsrücklagen	0,00	0,00	0,00
2401	Zuweisungen an Haushaltsrücklagen			
SA01	Saldo (01) Haushaltsrücklagen (230 - 240)	0,00	0,00	0,00
SA00	Saldo (00) Nettoergebnis nach Haushaltsrücklagen (Saldo 0 + Saldo 01)	-1 110 600,00	-1 110 200,00	-400,00

Öffentliche Ordnung und Sicherheit (Gruppe 1)

MVAG	Mittelverwendungs- und -aufbringungsgruppen (1. und 2. Ebene)	VA 2025 inkl. NVA	VA 2025	1. NVA
211	Erträge aus der operativen Verwaltungstätigkeit	198 900,00	8 400,00	190 500,00
2111	Erträge aus eigenen Abgaben			
2112	Erträge aus Ertragsanteilen			
2113	Erträge aus Gebühren			
2114	Erträge aus Leistungen	8 000,00	8 000,00	
2115	Erträge aus Besitz und wirtschaftlicher Tätigkeit			
2116	Erträge aus Veräußerung und sonstige Erträge	190 900,00	400,00	190 500,00
2117	Nicht finanzierungswirksame operative Erträge			
212	Erträge aus Transfers	104 800,00	390 600,00	-285 800,00
2121	Transferertrag von Trägern des öffentlichen Rechts	32 700,00	32 700,00	
2122	Transferertrag von Beteiligungen			
2123	Transferertrag von Unternehmen (mit Finanzunternehmen)			
2124	Transferertrag von Haushalten und Organisationen ohne Erwerbscharakter		285 800,00	-285 800,00
2125	Transferertrag vom Ausland			
2126	Investitions- und Tilgungszuschüsse zwischen Unternehmungen und Betrieben der Gebietskörperschaft und der Gebietskörperschaft			
2127	Nicht finanzierungswirksamer Transferertrag	72 100,00	72 100,00	
213	Finanzerträge	0,00	0,00	0,00
2131	Erträge aus Zinsen			
2132	Erträge aus Zinsen aus derivativen Finanzinstrumenten mit und ohne Grundgeschäft			
2133	Erträge aus Gewinnentnahmen von marktbestimmten Betrieben			
2134	Sonstige Finanzerträge			
2135	Erträge aus Dividenden/Gewinnausschüttungen			
2136	Sonstige nicht finanzierungswirksame Finanzerträge			
21	Summe Erträge	303 700,00	399 000,00	-95 300,00
221	Personalaufwand	0,00	0,00	0,00
2211	Personalaufwand (Bezüge, Nebengebühren, Mehrleistungen)			
2212	Gesetzlicher und freiwilliger Sozialaufwand			
2213	Sonstiger Personalaufwand			
2214	Nicht finanzierungswirksamer Personalaufwand			
222	Sachaufwand	668 300,00	697 800,00	-29 500,00
2221	Gebrauchs- und Verbrauchsgüter, Handelswaren	1 500,00	1 500,00	
2222	Verwaltungs- und Betriebsaufwand	54 600,00	54 600,00	

1. Nachtragsvoranschlag 2025

NVA Ergebnishaushalt Bereichsbudget 1. und 2. Ebene (Anlage 1a)

Stadtgemeinde Raabs an der Thaya

Öffentliche Ordnung und Sicherheit (Gruppe 1)

MVAG	Mittelverwendungs- und -aufbringungsgruppen (1. und 2. Ebene)	VA 2025 inkl. NVA	VA 2025	1. NVA
2223	Leasing- und Mietaufwand			
2224	Instandhaltung	87 200,00	468 200,00	-381 000,00
2225	Sonstiger Sachaufwand	394 400,00	42 900,00	351 500,00
2226	Nicht finanzierungswirksamer Sachaufwand	130 600,00	130 600,00	
223	Transferaufwand	22 700,00	22 700,00	0,00
2231	Transferaufwand an Träger des öffentlichen Rechts	21 500,00	21 500,00	
2232	Transferaufwand an Beteiligungen			
2233	Transferaufwand an Unternehmen (mit Finanzunternehmen)			
2234	Transferaufwand an Haushalte und Organisationen ohne Erwerbscharakter	1 200,00	1 200,00	
2235	Transferaufwand an das Ausland			
2236	Investitions- und Tilgungszuschüsse zwischen Unternehmungen und Betrieben der Gebietskörperschaft und der Gebietskörperschaft			
2237	Nicht finanzierungswirksamer Transferaufwand			
224	Finanzaufwand	7 400,00	4 500,00	2 900,00
2241	Aufwendungen für Zinsen	7 400,00	4 500,00	2 900,00
2242	Zinsen und sonstige Aufwendungen aus derivativen Finanzinstrumenten mit und ohne Grundgeschäft			
2243	Gewinnentnahmen von Unternehmungen und marktbestimmten Betrieben der Gebietskörperschaft (innerhalb der Gebietskörperschaft)			
2244	Sonstiger Finanzaufwand			
2245	Nicht finanzierungswirksamer Finanzaufwand			
22	Summe Aufwendungen	698 400,00	725 000,00	-26 600,00
SA0	Saldo (0) Nettoergebnis (21 - 22)	-394 700,00	-326 000,00	-68 700,00
230	Entnahmen von Haushaltsrücklagen	0,00	0,00	0,00
2301	Entnahmen von Haushaltsrücklagen			
240	Zuweisungen an Haushaltsrücklagen	0,00	0,00	0,00
2401	Zuweisungen an Haushaltsrücklagen			
SA01	Saldo (01) Haushaltsrücklagen (230 - 240)	0,00	0,00	0,00
SA00	Saldo (00) Nettoergebnis nach Haushaltsrücklagen (Saldo 0 + Saldo 01)	-394 700,00	-326 000,00	-68 700,00

Unterricht, Erziehung, Sport und Wissenschaft (Gruppe 2)

MVAG	Mittelverwendungs- und -aufbringungsgruppen (1. und 2. Ebene)	VA 2025 inkl. NVA	VA 2025	1. NVA
211	Erträge aus der operativen Verwaltungstätigkeit	58 100,00	54 900,00	3 200,00
2111	Erträge aus eigenen Abgaben			
2112	Erträge aus Ertragsanteilen			
2113	Erträge aus Gebühren			
2114	Erträge aus Leistungen	41 900,00	41 900,00	
2115	Erträge aus Besitz und wirtschaftlicher Tätigkeit	16 100,00	12 900,00	3 200,00
2116	Erträge aus Veräußerung und sonstige Erträge	100,00	100,00	
2117	Nicht finanzierungswirksame operative Erträge			
212	Erträge aus Transfers	147 200,00	147 200,00	0,00
2121	Transferertrag von Trägern des öffentlichen Rechts	114 500,00	114 500,00	
2122	Transferertrag von Beteiligungen			
2123	Transferertrag von Unternehmen (mit Finanzunternehmen)			
2124	Transferertrag von Haushalten und Organisationen ohne Erwerbscharakter			
2125	Transferertrag vom Ausland			
2126	Investitions- und Tilgungszuschüsse zwischen Unternehmungen und Betrieben der Gebietskörperschaft und der Gebietskörperschaft			
2127	Nicht finanzierungswirksamer Transferertrag	32 700,00	32 700,00	
213	Finanzerträge	0,00	0,00	0,00
2131	Erträge aus Zinsen			
2132	Erträge aus Zinsen aus derivativen Finanzinstrumenten mit und ohne Grundgeschäft			
2133	Erträge aus Gewinnentnahmen von marktbestimmten Betrieben			
2134	Sonstige Finanzerträge			
2135	Erträge aus Dividenden/Gewinnausschüttungen			
2136	Sonstige nicht finanzierungswirksame Finanzerträge			
21	Summe Erträge	205 300,00	202 100,00	3 200,00
221	Personalaufwand	367 600,00	367 200,00	400,00
2211	Personalaufwand (Bezüge, Nebengebühren, Mehrleistungen)	303 800,00	303 400,00	400,00
2212	Gesetzlicher und freiwilliger Sozialaufwand	60 600,00	60 600,00	
2213	Sonstiger Personalaufwand			
2214	Nicht finanzierungswirksamer Personalaufwand	3 200,00	3 200,00	
222	Sachaufwand	339 000,00	335 400,00	3 600,00
2221	Gebrauchs- und Verbrauchsgüter, Handelswaren	23 300,00	22 600,00	700,00
2222	Verwaltungs- und Betriebsaufwand	58 400,00	55 500,00	2 900,00

1. Nachtragsvoranschlag 2025

NVA Ergebnishaushalt Bereichsbudget 1. und 2. Ebene (Anlage 1a)

Stadtgemeinde Raabs an der Thaya

Unterricht, Erziehung, Sport und Wissenschaft (Gruppe 2)

MVAG	Mittelverwendungs- und -aufbringungsgruppen (1. und 2. Ebene)	VA 2025 inkl. NVA	VA 2025	1. NVA
2223	Leasing- und Mietaufwand	16 600,00	16 600,00	
2224	Instandhaltung	41 700,00	41 700,00	
2225	Sonstiger Sachaufwand	73 300,00	73 300,00	
2226	Nicht finanzierungswirksamer Sachaufwand	125 700,00	125 700,00	
223	Transferaufwand	257 400,00	264 800,00	-7 400,00
2231	Transferaufwand an Träger des öffentlichen Rechts	257 300,00	264 700,00	-7 400,00
2232	Transferaufwand an Beteiligungen			
2233	Transferaufwand an Unternehmen (mit Finanzunternehmen)			
2234	Transferaufwand an Haushalte und Organisationen ohne Erwerbscharakter	100,00	100,00	
2235	Transferaufwand an das Ausland			
2236	Investitions- und Tilgungszuschüsse zwischen Unternehmungen und Betrieben der Gebietskörperschaft und der Gebietskörperschaft			
2237	Nicht finanzierungswirksamer Transferaufwand			
224	Finanzaufwand	21 000,00	21 000,00	0,00
2241	Aufwendungen für Zinsen	21 000,00	21 000,00	
2242	Zinsen und sonstige Aufwendungen aus derivativen Finanzinstrumenten mit und ohne Grundgeschäft			
2243	Gewinnentnahmen von Unternehmungen und marktbestimmten Betrieben der Gebietskörperschaft (innerhalb der Gebietskörperschaft)			
2244	Sonstiger Finanzaufwand			
2245	Nicht finanzierungswirksamer Finanzaufwand			
22	Summe Aufwendungen	985 000,00	988 400,00	-3 400,00
SA0	Saldo (0) Nettoergebnis (21 - 22)	-779 700,00	-786 300,00	6 600,00
230	Entnahmen von Haushaltsrücklagen	0,00	0,00	0,00
2301	Entnahmen von Haushaltsrücklagen			
240	Zuweisungen an Haushaltsrücklagen	0,00	0,00	0,00
2401	Zuweisungen an Haushaltsrücklagen			
SA01	Saldo (01) Haushaltsrücklagen (230 - 240)	0,00	0,00	0,00
SA00	Saldo (00) Nettoergebnis nach Haushaltsrücklagen (Saldo 0 + Saldo 01)	-779 700,00	-786 300,00	6 600,00

1. Nachtragsvoranschlag 2025

NVA Ergebnishaushalt Bereichsbudget 1. und 2. Ebene (Anlage 1a)

Stadtgemeinde Raabs an der Thaya

Kunst, Kultur und Kultus (Gruppe 3)

MVAG	Mittelverwendungs- und -aufbringungsgruppen (1. und 2. Ebene)	VA 2025 inkl. NVA	VA 2025	1. NVA
211	Erträge aus der operativen Verwaltungstätigkeit	38 500,00	37 600,00	900,00
2111	Erträge aus eigenen Abgaben			
2112	Erträge aus Ertragsanteilen			
2113	Erträge aus Gebühren			
2114	Erträge aus Leistungen	9 400,00	9 400,00	
2115	Erträge aus Besitz und wirtschaftlicher Tätigkeit	26 100,00	26 100,00	
2116	Erträge aus Veräußerung und sonstige Erträge	3 000,00	2 100,00	900,00
2117	Nicht finanzierungswirksame operative Erträge			
212	Erträge aus Transfers	45 000,00	45 000,00	0,00
2121	Transferertrag von Trägern des öffentlichen Rechts	45 000,00	45 000,00	
2122	Transferertrag von Beteiligungen			
2123	Transferertrag von Unternehmen (mit Finanzunternehmen)			
2124	Transferertrag von Haushalten und Organisationen ohne Erwerbscharakter			
2125	Transferertrag vom Ausland			
2126	Investitions- und Tilgungszuschüsse zwischen Unternehmungen und Betrieben der Gebietskörperschaft und der Gebietskörperschaft			
2127	Nicht finanzierungswirksamer Transferertrag			
213	Finanzerträge	0,00	0,00	0,00
2131	Erträge aus Zinsen			
2132	Erträge aus Zinsen aus derivativen Finanzinstrumenten mit und ohne Grundgeschäft			
2133	Erträge aus Gewinnentnahmen von marktbestimmten Betrieben			
2134	Sonstige Finanzerträge			
2135	Erträge aus Dividenden/Gewinnausschüttungen			
2136	Sonstige nicht finanzierungswirksame Finanzerträge			
21	Summe Erträge	83 500,00	82 600,00	900,00
221	Personalaufwand	41 400,00	41 400,00	0,00
2211	Personalaufwand (Bezüge, Nebengebühren, Mehrleistungen)	32 500,00	32 500,00	
2212	Gesetzlicher und freiwilliger Sozialaufwand	8 000,00	8 000,00	
2213	Sonstiger Personalaufwand			
2214	Nicht finanzierungswirksamer Personalaufwand	900,00	900,00	
222	Sachaufwand	186 400,00	186 300,00	100,00
2221	Gebrauchs- und Verbrauchsgüter, Handelswaren	4 300,00	4 300,00	
2222	Verwaltungs- und Betriebsaufwand	28 500,00	28 500,00	

1. Nachtragsvoranschlag 2025

NVA Ergebnishaushalt Bereichsbudget 1. und 2. Ebene (Anlage 1a)

Stadtgemeinde Raabs an der Thaya

Kunst, Kultur und Kultus (Gruppe 3)

MVAG	Mittelverwendungs- und -aufbringungsgruppen (1. und 2. Ebene)	VA 2025 inkl. NVA	VA 2025	1. NVA
2223	Leasing- und Mietaufwand	60 700,00	60 700,00	
2224	Instandhaltung	29 100,00	29 100,00	
2225	Sonstiger Sachaufwand	60 200,00	60 100,00	100,00
2226	Nicht finanzierungswirksamer Sachaufwand	3 600,00	3 600,00	
223	Transferaufwand	47 000,00	47 000,00	0,00
2231	Transferaufwand an Träger des öffentlichen Rechts	47 000,00	47 000,00	
2232	Transferaufwand an Beteiligungen			
2233	Transferaufwand an Unternehmen (mit Finanzunternehmen)			
2234	Transferaufwand an Haushalte und Organisationen ohne Erwerbscharakter			
2235	Transferaufwand an das Ausland			
2236	Investitions- und Tilgungszuschüsse zwischen Unternehmungen und Betrieben der Gebietskörperschaft und der Gebietskörperschaft			
2237	Nicht finanzierungswirksamer Transferaufwand			
224	Finanzaufwand	0,00	0,00	0,00
2241	Aufwendungen für Zinsen			
2242	Zinsen und sonstige Aufwendungen aus derivativen Finanzinstrumenten mit und ohne Grundgeschäft			
2243	Gewinnentnahmen von Unternehmungen und marktbestimmten Betrieben der Gebietskörperschaft (innerhalb der Gebietskörperschaft)			
2244	Sonstiger Finanzaufwand			
2245	Nicht finanzierungswirksamer Finanzaufwand			
22	Summe Aufwendungen	274 800,00	274 700,00	100,00
SA0	Saldo (0) Nettoergebnis (21 - 22)	-191 300,00	-192 100,00	800,00
230	Entnahmen von Haushaltsrücklagen	0,00	0,00	0,00
2301	Entnahmen von Haushaltsrücklagen			
240	Zuweisungen an Haushaltsrücklagen	0,00	0,00	0,00
2401	Zuweisungen an Haushaltsrücklagen			
SA01	Saldo (01) Haushaltsrücklagen (230 - 240)	0,00	0,00	0,00
SA00	Saldo (00) Nettoergebnis nach Haushaltsrücklagen (Saldo 0 + Saldo 01)	-191 300,00	-192 100,00	800,00

Soziale Wohlfahrt und Wohnbauförderung (Gruppe 4)

MVAG	Mittelverwendungs- und -aufbringungsgruppen (1. und 2. Ebene)	VA 2025 inkl. NVA	VA 2025	1. NVA
211	Erträge aus der operativen Verwaltungstätigkeit	500,00	500,00	0,00
2111	Erträge aus eigenen Abgaben			
2112	Erträge aus Ertragsanteilen			
2113	Erträge aus Gebühren			
2114	Erträge aus Leistungen	500,00	500,00	
2115	Erträge aus Besitz und wirtschaftlicher Tätigkeit			
2116	Erträge aus Veräußerung und sonstige Erträge			
2117	Nicht finanzierungswirksame operative Erträge			
212	Erträge aus Transfers	900,00	900,00	0,00
2121	Transferertrag von Trägern des öffentlichen Rechts			
2122	Transferertrag von Beteiligungen			
2123	Transferertrag von Unternehmen (mit Finanzunternehmen)			
2124	Transferertrag von Haushalten und Organisationen ohne Erwerbscharakter			
2125	Transferertrag vom Ausland			
2126	Investitions- und Tilgungszuschüsse zwischen Unternehmungen und Betrieben der Gebietskörperschaft und der Gebietskörperschaft			
2127	Nicht finanzierungswirksamer Transferertrag	900,00	900,00	
213	Finanzerträge	0,00	0,00	0,00
2131	Erträge aus Zinsen			
2132	Erträge aus Zinsen aus derivativen Finanzinstrumenten mit und ohne Grundgeschäft			
2133	Erträge aus Gewinnentnahmen von marktbestimmten Betrieben			
2134	Sonstige Finanzerträge			
2135	Erträge aus Dividenden/Gewinnausschüttungen			
2136	Sonstige nicht finanzierungswirksame Finanzerträge			
21	Summe Erträge	1 400,00	1 400,00	0,00
221	Personalaufwand	0,00	0,00	0,00
2211	Personalaufwand (Bezüge, Nebengebühren, Mehrleistungen)			
2212	Gesetzlicher und freiwilliger Sozialaufwand			
2213	Sonstiger Personalaufwand			
2214	Nicht finanzierungswirksamer Personalaufwand			
222	Sachaufwand	12 800,00	10 700,00	2 100,00
2221	Gebrauchs- und Verbrauchsgüter, Handelswaren	1 100,00	1 100,00	
2222	Verwaltungs- und Betriebsaufwand	3 100,00	3 100,00	

1. Nachtragsvoranschlag 2025

NVA Ergebnishaushalt Bereichsbudget 1. und 2. Ebene (Anlage 1a)

Stadtgemeinde Raabs an der Thaya

Soziale Wohlfahrt und Wohnbauförderung (Gruppe 4)

MVAG	Mittelverwendungs- und -aufbringungsgruppen (1. und 2. Ebene)	VA 2025 inkl. NVA	VA 2025	1. NVA
2223	Leasing- und Mietaufwand			
2224	Instandhaltung	3 100,00	1 000,00	2 100,00
2225	Sonstiger Sachaufwand	4 000,00	4 000,00	
2226	Nicht finanzierungswirksamer Sachaufwand	1 500,00	1 500,00	
223	Transferaufwand	678 400,00	678 400,00	0,00
2231	Transferaufwand an Träger des öffentlichen Rechts	670 300,00	670 300,00	
2232	Transferaufwand an Beteiligungen			
2233	Transferaufwand an Unternehmen (mit Finanzunternehmen)	3 800,00	3 800,00	
2234	Transferaufwand an Haushalte und Organisationen ohne Erwerbscharakter	4 300,00	4 300,00	
2235	Transferaufwand an das Ausland			
2236	Investitions- und Tilgungszuschüsse zwischen Unternehmungen und Betrieben der Gebietskörperschaft und der Gebietskörperschaft			
2237	Nicht finanzierungswirksamer Transferaufwand			
224	Finanzaufwand	14 200,00	14 200,00	0,00
2241	Aufwendungen für Zinsen	14 200,00	14 200,00	
2242	Zinsen und sonstige Aufwendungen aus derivativen Finanzinstrumenten mit und ohne Grundgeschäft			
2243	Gewinnentnahmen von Unternehmungen und marktbestimmten Betrieben der Gebietskörperschaft (innerhalb der Gebietskörperschaft)			
2244	Sonstiger Finanzaufwand			
2245	Nicht finanzierungswirksamer Finanzaufwand			
22	Summe Aufwendungen	705 400,00	703 300,00	2 100,00
SA0	Saldo (0) Nettoergebnis (21 - 22)	-704 000,00	-701 900,00	-2 100,00
230	Entnahmen von Haushaltsrücklagen	0,00	0,00	0,00
2301	Entnahmen von Haushaltsrücklagen			
240	Zuweisungen an Haushaltsrücklagen	0,00	0,00	0,00
2401	Zuweisungen an Haushaltsrücklagen			
SA01	Saldo (01) Haushaltsrücklagen (230 - 240)	0,00	0,00	0,00
SA00	Saldo (00) Nettoergebnis nach Haushaltsrücklagen (Saldo 0 + Saldo 01)	-704 000,00	-701 900,00	-2 100,00

1. Nachtragsvoranschlag 2025

NVA Ergebnishaushalt Bereichsbudget 1. und 2. Ebene (Anlage 1a)

Stadtgemeinde Raabs an der Thaya

Gesundheit (Gruppe 5)

MVAG	Mittelverwendungs- und -aufbringungsgruppen (1. und 2. Ebene)	VA 2025 inkl. NVA	VA 2025	1. NVA
211	Erträge aus der operativen Verwaltungstätigkeit	7 100,00	7 100,00	0,00
2111	Erträge aus eigenen Abgaben			
2112	Erträge aus Ertragsanteilen			
2113	Erträge aus Gebühren			
2114	Erträge aus Leistungen	7 000,00	7 000,00	
2115	Erträge aus Besitz und wirtschaftlicher Tätigkeit			
2116	Erträge aus Veräußerung und sonstige Erträge	100,00	100,00	
2117	Nicht finanzierungswirksame operative Erträge			
212	Erträge aus Transfers	0,00	0,00	0,00
2121	Transferertrag von Trägern des öffentlichen Rechts			
2122	Transferertrag von Beteiligungen			
2123	Transferertrag von Unternehmen (mit Finanzunternehmen)			
2124	Transferertrag von Haushalten und Organisationen ohne Erwerbscharakter			
2125	Transferertrag vom Ausland			
2126	Investitions- und Tilgungszuschüsse zwischen Unternehmungen und Betrieben der Gebietskörperschaft und der Gebietskörperschaft			
2127	Nicht finanzierungswirksamer Transferertrag			
213	Finanzerträge	0,00	0,00	0,00
2131	Erträge aus Zinsen			
2132	Erträge aus Zinsen aus derivativen Finanzinstrumenten mit und ohne Grundgeschäft			
2133	Erträge aus Gewinnentnahmen von marktbestimmten Betrieben			
2134	Sonstige Finanzerträge			
2135	Erträge aus Dividenden/Gewinnausschüttungen			
2136	Sonstige nicht finanzierungswirksame Finanzerträge			
21	Summe Erträge	7 100,00	7 100,00	0,00
221	Personalaufwand	9 000,00	9 000,00	0,00
2211	Personalaufwand (Bezüge, Nebengebühren, Mehrleistungen)	9 000,00	9 000,00	
2212	Gesetzlicher und freiwilliger Sozialaufwand			
2213	Sonstiger Personalaufwand			
2214	Nicht finanzierungswirksamer Personalaufwand			
222	Sachaufwand	35 700,00	35 700,00	0,00
2221	Gebrauchs- und Verbrauchsgüter, Handelswaren	200,00	200,00	
2222	Verwaltungs- und Betriebsaufwand			

1. Nachtragsvoranschlag 2025

NVA Ergebnishaushalt Bereichsbudget 1. und 2. Ebene (Anlage 1a)

Stadtgemeinde Raabs an der Thaya

Gesundheit (Gruppe 5)

MVAG	Mittelverwendungs- und -aufbringungsgruppen (1. und 2. Ebene)	VA 2025 inkl. NVA	VA 2025	1. NVA
2223	Leasing- und Mietaufwand			
2224	Instandhaltung	17 100,00	17 100,00	
2225	Sonstiger Sachaufwand	12 800,00	12 800,00	
2226	Nicht finanzierungswirksamer Sachaufwand	5 600,00	5 600,00	
223	Transferaufwand	885 000,00	885 000,00	0,00
2231	Transferaufwand an Träger des öffentlichen Rechts	885 000,00	885 000,00	
2232	Transferaufwand an Beteiligungen			
2233	Transferaufwand an Unternehmen (mit Finanzunternehmen)			
2234	Transferaufwand an Haushalte und Organisationen ohne Erwerbscharakter			
2235	Transferaufwand an das Ausland			
2236	Investitions- und Tilgungszuschüsse zwischen Unternehmungen und Betrieben der Gebietskörperschaft und der Gebietskörperschaft			
2237	Nicht finanzierungswirksamer Transferaufwand			
224	Finanzaufwand	0,00	0,00	0,00
2241	Aufwendungen für Zinsen			
2242	Zinsen und sonstige Aufwendungen aus derivativen Finanzinstrumenten mit und ohne Grundgeschäft			
2243	Gewinnentnahmen von Unternehmungen und marktbestimmten Betrieben der Gebietskörperschaft (innerhalb der Gebietskörperschaft)			
2244	Sonstiger Finanzaufwand			
2245	Nicht finanzierungswirksamer Finanzaufwand			
22	Summe Aufwendungen	929 700,00	929 700,00	0,00
SA0	Saldo (0) Nettoergebnis (21 - 22)	-922 600,00	-922 600,00	0,00
230	Entnahmen von Haushaltsrücklagen	0,00	0,00	0,00
2301	Entnahmen von Haushaltsrücklagen			
240	Zuweisungen an Haushaltsrücklagen	0,00	0,00	0,00
2401	Zuweisungen an Haushaltsrücklagen			
SA01	Saldo (01) Haushaltsrücklagen (230 - 240)	0,00	0,00	0,00
SA00	Saldo (00) Nettoergebnis nach Haushaltsrücklagen (Saldo 0 + Saldo 01)	-922 600,00	-922 600,00	0,00

1. Nachtragsvoranschlag 2025

NVA Ergebnishaushalt Bereichsbudget 1. und 2. Ebene (Anlage 1a)

Stadtgemeinde Raabs an der Thaya

Straßen- und Wasserbau, Verkehr (Gruppe 6)

MVAG	Mittelverwendungs- und -aufbringungsgruppen (1. und 2. Ebene)	VA 2025 inkl. NVA	VA 2025	1. NVA
211	Erträge aus der operativen Verwaltungstätigkeit	10 800,00	10 800,00	0,00
2111	Erträge aus eigenen Abgaben			
2112	Erträge aus Ertragsanteilen			
2113	Erträge aus Gebühren			
2114	Erträge aus Leistungen			
2115	Erträge aus Besitz und wirtschaftlicher Tätigkeit			
2116	Erträge aus Veräußerung und sonstige Erträge			
2117	Nicht finanzierungswirksame operative Erträge	10 800,00	10 800,00	
212	Erträge aus Transfers	26 700,00	26 700,00	0,00
2121	Transferertrag von Trägern des öffentlichen Rechts	20 700,00	20 700,00	
2122	Transferertrag von Beteiligungen			
2123	Transferertrag von Unternehmen (mit Finanzunternehmen)			
2124	Transferertrag von Haushalten und Organisationen ohne Erwerbscharakter	5 000,00	5 000,00	
2125	Transferertrag vom Ausland			
2126	Investitions- und Tilgungszuschüsse zwischen Unternehmungen und Betrieben der Gebietskörperschaft und der Gebietskörperschaft			
2127	Nicht finanzierungswirksamer Transferertrag	1 000,00	1 000,00	
213	Finanzerträge	0,00	0,00	0,00
2131	Erträge aus Zinsen			
2132	Erträge aus Zinsen aus derivativen Finanzinstrumenten mit und ohne Grundgeschäft			
2133	Erträge aus Gewinnentnahmen von marktbestimmten Betrieben			
2134	Sonstige Finanzerträge			
2135	Erträge aus Dividenden/Gewinnausschüttungen			
2136	Sonstige nicht finanzierungswirksame Finanzerträge			
21	Summe Erträge	37 500,00	37 500,00	0,00
221	Personalaufwand	0,00	0,00	0,00
2211	Personalaufwand (Bezüge, Nebengebühren, Mehrleistungen)			
2212	Gesetzlicher und freiwilliger Sozialaufwand			
2213	Sonstiger Personalaufwand			
2214	Nicht finanzierungswirksamer Personalaufwand			
222	Sachaufwand	419 900,00	419 900,00	0,00
2221	Gebrauchs- und Verbrauchsgüter, Handelswaren	3 000,00	3 000,00	
2222	Verwaltungs- und Betriebsaufwand			

1. Nachtragsvoranschlag 2025

NVA Ergebnishaushalt Bereichsbudget 1. und 2. Ebene (Anlage 1a)

Stadtgemeinde Raabs an der Thaya

Straßen- und Wasserbau, Verkehr (Gruppe 6)

MVAG	Mittelverwendungs- und -aufbringungsgruppen (1. und 2. Ebene)	VA 2025 inkl. NVA	VA 2025	1. NVA
2223	Leasing- und Mietaufwand			
2224	Instandhaltung	68 000,00	68 000,00	
2225	Sonstiger Sachaufwand	72 900,00	72 900,00	
2226	Nicht finanzierungswirksamer Sachaufwand	276 000,00	276 000,00	
223	Transferaufwand	2 000,00	2 000,00	0,00
2231	Transferaufwand an Träger des öffentlichen Rechts	2 000,00	2 000,00	
2232	Transferaufwand an Beteiligungen			
2233	Transferaufwand an Unternehmen (mit Finanzunternehmen)			
2234	Transferaufwand an Haushalte und Organisationen ohne Erwerbscharakter			
2235	Transferaufwand an das Ausland			
2236	Investitions- und Tilgungszuschüsse zwischen Unternehmungen und Betrieben der Gebietskörperschaft und der Gebietskörperschaft			
2237	Nicht finanzierungswirksamer Transferaufwand			
224	Finanzaufwand	17 000,00	16 200,00	800,00
2241	Aufwendungen für Zinsen	17 000,00	16 200,00	800,00
2242	Zinsen und sonstige Aufwendungen aus derivativen Finanzinstrumenten mit und ohne Grundgeschäft			
2243	Gewinnentnahmen von Unternehmungen und marktbestimmten Betrieben der Gebietskörperschaft (innerhalb der Gebietskörperschaft)			
2244	Sonstiger Finanzaufwand			
2245	Nicht finanzierungswirksamer Finanzaufwand			
22	Summe Aufwendungen	438 900,00	438 100,00	800,00
SA0	Saldo (0) Nettoergebnis (21 - 22)	-401 400,00	-400 600,00	-800,00
230	Entnahmen von Haushaltsrücklagen	0,00	0,00	0,00
2301	Entnahmen von Haushaltsrücklagen			
240	Zuweisungen an Haushaltsrücklagen	0,00	0,00	0,00
2401	Zuweisungen an Haushaltsrücklagen			
SA01	Saldo (01) Haushaltsrücklagen (230 - 240)	0,00	0,00	0,00
SA00	Saldo (00) Nettoergebnis nach Haushaltsrücklagen (Saldo 0 + Saldo 01)	-401 400,00	-400 600,00	-800,00

1. Nachtragsvoranschlag 2025

NVA Ergebnishaushalt Bereichsbudget 1. und 2. Ebene (Anlage 1a)

Stadtgemeinde Raabs an der Thaya

Wirtschaftsförderung (Gruppe 7)

MVAG	Mittelverwendungs- und -aufbringungsgruppen (1. und 2. Ebene)	VA 2025 inkl. NVA	VA 2025	1. NVA
211	Erträge aus der operativen Verwaltungstätigkeit	84 100,00	58 900,00	25 200,00
2111	Erträge aus eigenen Abgaben			
2112	Erträge aus Ertragsanteilen			
2113	Erträge aus Gebühren			
2114	Erträge aus Leistungen	10 300,00	10 300,00	
2115	Erträge aus Besitz und wirtschaftlicher Tätigkeit	6 500,00	5 000,00	1 500,00
2116	Erträge aus Veräußerung und sonstige Erträge	67 300,00	43 600,00	23 700,00
2117	Nicht finanzierungswirksame operative Erträge			
212	Erträge aus Transfers	265 900,00	262 000,00	3 900,00
2121	Transferertrag von Trägern des öffentlichen Rechts	45 400,00	41 500,00	3 900,00
2122	Transferertrag von Beteiligungen			
2123	Transferertrag von Unternehmen (mit Finanzunternehmen)			
2124	Transferertrag von Haushalten und Organisationen ohne Erwerbscharakter			
2125	Transferertrag vom Ausland			
2126	Investitions- und Tilgungszuschüsse zwischen Unternehmungen und Betrieben der Gebietskörperschaft und der Gebietskörperschaft			
2127	Nicht finanzierungswirksamer Transferertrag	220 500,00	220 500,00	
213	Finanzerträge	0,00	0,00	0,00
2131	Erträge aus Zinsen			
2132	Erträge aus Zinsen aus derivativen Finanzinstrumenten mit und ohne Grundgeschäft			
2133	Erträge aus Gewinnentnahmen von marktbestimmten Betrieben			
2134	Sonstige Finanzerträge			
2135	Erträge aus Dividenden/Gewinnausschüttungen			
2136	Sonstige nicht finanzierungswirksame Finanzerträge			
21	Summe Erträge	350 000,00	320 900,00	29 100,00
221	Personalaufwand	50 900,00	50 900,00	0,00
2211	Personalaufwand (Bezüge, Nebengebühren, Mehrleistungen)	39 800,00	39 800,00	
2212	Gesetzlicher und freiwilliger Sozialaufwand	10 000,00	10 000,00	
2213	Sonstiger Personalaufwand			
2214	Nicht finanzierungswirksamer Personalaufwand	1 100,00	1 100,00	
222	Sachaufwand	487 700,00	487 700,00	0,00
2221	Gebrauchs- und Verbrauchsgüter, Handelswaren	20 000,00	20 000,00	
2222	Verwaltungs- und Betriebsaufwand	1 600,00	1 600,00	

1. Nachtragsvoranschlag 2025

NVA Ergebnishaushalt Bereichsbudget 1. und 2. Ebene (Anlage 1a)

Stadtgemeinde Raabs an der Thaya

Wirtschaftsförderung (Gruppe 7)

MVAG	Mittelverwendungs- und -aufbringungsgruppen (1. und 2. Ebene)	VA 2025 inkl. NVA	VA 2025	1. NVA
2223	Leasing- und Mietaufwand			
2224	Instandhaltung	14 800,00	14 800,00	
2225	Sonstiger Sachaufwand	55 700,00	55 700,00	
2226	Nicht finanzierungswirksamer Sachaufwand	395 600,00	395 600,00	
223	Transferaufwand	31 600,00	31 600,00	0,00
2231	Transferaufwand an Träger des öffentlichen Rechts			
2232	Transferaufwand an Beteiligungen			
2233	Transferaufwand an Unternehmen (mit Finanzunternehmen)	27 000,00	27 000,00	
2234	Transferaufwand an Haushalte und Organisationen ohne Erwerbscharakter	4 600,00	4 600,00	
2235	Transferaufwand an das Ausland			
2236	Investitions- und Tilgungszuschüsse zwischen Unternehmungen und Betrieben der Gebietskörperschaft und der Gebietskörperschaft			
2237	Nicht finanzierungswirksamer Transferaufwand			
224	Finanzaufwand	0,00	0,00	0,00
2241	Aufwendungen für Zinsen			
2242	Zinsen und sonstige Aufwendungen aus derivativen Finanzinstrumenten mit und ohne Grundgeschäft			
2243	Gewinnentnahmen von Unternehmungen und marktbestimmten Betrieben der Gebietskörperschaft (innerhalb der Gebietskörperschaft)			
2244	Sonstiger Finanzaufwand			
2245	Nicht finanzierungswirksamer Finanzaufwand			
22	Summe Aufwendungen	570 200,00	570 200,00	0,00
SA0	Saldo (0) Nettoergebnis (21 - 22)	-220 200,00	-249 300,00	29 100,00
230	Entnahmen von Haushaltsrücklagen	0,00	0,00	0,00
2301	Entnahmen von Haushaltsrücklagen			
240	Zuweisungen an Haushaltsrücklagen	0,00	0,00	0,00
2401	Zuweisungen an Haushaltsrücklagen			
SA01	Saldo (01) Haushaltsrücklagen (230 - 240)	0,00	0,00	0,00
SA00	Saldo (00) Nettoergebnis nach Haushaltsrücklagen (Saldo 0 + Saldo 01)	-220 200,00	-249 300,00	29 100,00

1. Nachtragsvoranschlag 2025

NVA Ergebnishaushalt Bereichsbudget 1. und 2. Ebene (Anlage 1a)

Stadtgemeinde Raabs an der Thaya

Dienstleistungen (Gruppe 8)

MVAG	Mittelverwendungs- und -aufbringungsgruppen (1. und 2. Ebene)	VA 2025 inkl. NVA	VA 2025	1. NVA
211	Erträge aus der operativen Verwaltungstätigkeit	2 142 800,00	2 178 500,00	-35 700,00
2111	Erträge aus eigenen Abgaben			
2112	Erträge aus Ertragsanteilen			
2113	Erträge aus Gebühren	928 400,00	928 400,00	
2114	Erträge aus Leistungen	1 044 300,00	1 044 300,00	
2115	Erträge aus Besitz und wirtschaftlicher Tätigkeit	97 000,00	96 800,00	200,00
2116	Erträge aus Veräußerung und sonstige Erträge	72 100,00	108 000,00	-35 900,00
2117	Nicht finanzierungswirksame operative Erträge	1 000,00	1 000,00	
212	Erträge aus Transfers	516 600,00	509 800,00	6 800,00
2121	Transferertrag von Trägern des öffentlichen Rechts	146 900,00	140 100,00	6 800,00
2122	Transferertrag von Beteiligungen			
2123	Transferertrag von Unternehmen (mit Finanzunternehmen)			
2124	Transferertrag von Haushalten und Organisationen ohne Erwerbscharakter			
2125	Transferertrag vom Ausland			
2126	Investitions- und Tilgungszuschüsse zwischen Unternehmungen und Betrieben der Gebietskörperschaft und der Gebietskörperschaft			
2127	Nicht finanzierungswirksamer Transferertrag	369 700,00	369 700,00	
213	Finanzerträge	16 500,00	16 500,00	0,00
2131	Erträge aus Zinsen			
2132	Erträge aus Zinsen aus derivativen Finanzinstrumenten mit und ohne Grundgeschäft			
2133	Erträge aus Gewinnentnahmen von marktbestimmten Betrieben			
2134	Sonstige Finanzerträge			
2135	Erträge aus Dividenden/Gewinnausschüttungen	16 500,00	16 500,00	
2136	Sonstige nicht finanzierungswirksame Finanzerträge			
21	Summe Erträge	2 675 900,00	2 704 800,00	-28 900,00
221	Personalaufwand	704 000,00	704 000,00	0,00
2211	Personalaufwand (Bezüge, Nebengebühren, Mehrleistungen)	563 300,00	563 300,00	
2212	Gesetzlicher und freiwilliger Sozialaufwand	132 000,00	132 000,00	
2213	Sonstiger Personalaufwand			
2214	Nicht finanzierungswirksamer Personalaufwand	8 700,00	8 700,00	
222	Sachaufwand	2 258 500,00	2 237 400,00	21 100,00
2221	Gebrauchs- und Verbrauchsgüter, Handelswaren	161 500,00	161 300,00	200,00
2222	Verwaltungs- und Betriebsaufwand	183 200,00	183 200,00	

1. Nachtragsvoranschlag 2025

NVA Ergebnishaushalt Bereichsbudget 1. und 2. Ebene (Anlage 1a)

Stadtgemeinde Raabs an der Thaya

Dienstleistungen (Gruppe 8)

MVAG	Mittelverwendungs- und -aufbringungsgruppen (1. und 2. Ebene)	VA 2025 inkl. NVA	VA 2025	1. NVA
2223	Leasing- und Mietaufwand	27 500,00	27 500,00	
2224	Instandhaltung	235 300,00	228 500,00	6 800,00
2225	Sonstiger Sachaufwand	955 200,00	941 100,00	14 100,00
2226	Nicht finanzierungswirksamer Sachaufwand	695 800,00	695 800,00	
223	Transferaufwand	400 600,00	400 600,00	0,00
2231	Transferaufwand an Träger des öffentlichen Rechts			
2232	Transferaufwand an Beteiligungen			
2233	Transferaufwand an Unternehmen (mit Finanzunternehmen)	400 600,00	400 600,00	
2234	Transferaufwand an Haushalte und Organisationen ohne Erwerbscharakter			
2235	Transferaufwand an das Ausland			
2236	Investitions- und Tilgungszuschüsse zwischen Unternehmungen und Betrieben der Gebietskörperschaft und der Gebietskörperschaft			
2237	Nicht finanzierungswirksamer Transferaufwand			
224	Finanzaufwand	262 000,00	262 000,00	0,00
2241	Aufwendungen für Zinsen	262 000,00	262 000,00	
2242	Zinsen und sonstige Aufwendungen aus derivativen Finanzinstrumenten mit und ohne Grundgeschäft			
2243	Gewinnentnahmen von Unternehmungen und marktbestimmten Betrieben der Gebietskörperschaft (innerhalb der Gebietskörperschaft)			
2244	Sonstiger Finanzaufwand			
2245	Nicht finanzierungswirksamer Finanzaufwand			
22	Summe Aufwendungen	3 625 100,00	3 604 000,00	21 100,00
SA0	Saldo (0) Nettoergebnis (21 - 22)	-949 200,00	-899 200,00	-50 000,00
230	Entnahmen von Haushaltsrücklagen	0,00	0,00	0,00
2301	Entnahmen von Haushaltsrücklagen			
240	Zuweisungen an Haushaltsrücklagen	17 000,00	17 000,00	0,00
2401	Zuweisungen an Haushaltsrücklagen	17 000,00	17 000,00	
SA01	Saldo (01) Haushaltsrücklagen (230 - 240)	-17 000,00	-17 000,00	0,00
SA00	Saldo (00) Nettoergebnis nach Haushaltsrücklagen (Saldo 0 + Saldo 01)	-966 200,00	-916 200,00	-50 000,00

1. Nachtragsvoranschlag 2025

NVA Ergebnishaushalt Bereichsbudget 1. und 2. Ebene (Anlage 1a)

Stadtgemeinde Raabs an der Thaya

Finanzwirtschaft (Gruppe 9)

MVAG	Mittelverwendungs- und -aufbringungsgruppen (1. und 2. Ebene)	VA 2025 inkl. NVA	VA 2025	1. NVA
211	Erträge aus der operativen Verwaltungstätigkeit	3 722 300,00	3 719 400,00	2 900,00
2111	Erträge aus eigenen Abgaben	990 700,00	987 800,00	2 900,00
2112	Erträge aus Ertragsanteilen	2 717 000,00	2 717 000,00	
2113	Erträge aus Gebühren			
2114	Erträge aus Leistungen	9 400,00	9 400,00	
2115	Erträge aus Besitz und wirtschaftlicher Tätigkeit			
2116	Erträge aus Veräußerung und sonstige Erträge	5 200,00	5 200,00	
2117	Nicht finanzierungswirksame operative Erträge			
212	Erträge aus Transfers	1 610 100,00	1 557 900,00	52 200,00
2121	Transferertrag von Trägern des öffentlichen Rechts	1 610 100,00	1 557 900,00	52 200,00
2122	Transferertrag von Beteiligungen			
2123	Transferertrag von Unternehmen (mit Finanzunternehmen)			
2124	Transferertrag von Haushalten und Organisationen ohne Erwerbscharakter			
2125	Transferertrag vom Ausland			
2126	Investitions- und Tilgungszuschüsse zwischen Unternehmungen und Betrieben der Gebietskörperschaft und der Gebietskörperschaft			
2127	Nicht finanzierungswirksamer Transferertrag			
213	Finanzerträge	100,00	100,00	0,00
2131	Erträge aus Zinsen	100,00	100,00	
2132	Erträge aus Zinsen aus derivativen Finanzinstrumenten mit und ohne Grundgeschäft			
2133	Erträge aus Gewinnentnahmen von marktbestimmten Betrieben			
2134	Sonstige Finanzerträge			
2135	Erträge aus Dividenden/Gewinnausschüttungen			
2136	Sonstige nicht finanzierungswirksame Finanzerträge			
21	Summe Erträge	5 332 500,00	5 277 400,00	55 100,00
221	Personalaufwand	0,00	0,00	0,00
2211	Personalaufwand (Bezüge, Nebengebühren, Mehrleistungen)			
2212	Gesetzlicher und freiwilliger Sozialaufwand			
2213	Sonstiger Personalaufwand			
2214	Nicht finanzierungswirksamer Personalaufwand			
222	Sachaufwand	60 000,00	36 400,00	23 600,00
2221	Gebrauchs- und Verbrauchsgüter, Handelswaren			
2222	Verwaltungs- und Betriebsaufwand	2 100,00	2 100,00	

1. Nachtragsvoranschlag 2025

NVA Ergebnishaushalt Bereichsbudget 1. und 2. Ebene (Anlage 1a)

Stadtgemeinde Raabs an der Thaya

Finanzwirtschaft (Gruppe 9)

MVAG	Mittelverwendungs- und -aufbringungsgruppen (1. und 2. Ebene)	VA 2025 inkl. NVA	VA 2025	1. NVA
2223	Leasing- und Mietaufwand			
2224	Instandhaltung			
2225	Sonstiger Sachaufwand	57 900,00	34 300,00	23 600,00
2226	Nicht finanzierungswirksamer Sachaufwand			
223	Transferaufwand	0,00	0,00	0,00
2231	Transferaufwand an Träger des öffentlichen Rechts			
2232	Transferaufwand an Beteiligungen			
2233	Transferaufwand an Unternehmen (mit Finanzunternehmen)			
2234	Transferaufwand an Haushalte und Organisationen ohne Erwerbscharakter			
2235	Transferaufwand an das Ausland			
2236	Investitions- und Tilgungszuschüsse zwischen Unternehmungen und Betrieben der Gebietskörperschaft und der Gebietskörperschaft			
2237	Nicht finanzierungswirksamer Transferaufwand			
224	Finanzaufwand	4 100,00	4 100,00	0,00
2241	Aufwendungen für Zinsen	500,00	500,00	
2242	Zinsen und sonstige Aufwendungen aus derivativen Finanzinstrumenten mit und ohne Grundgeschäft			
2243	Gewinnentnahmen von Unternehmungen und marktbestimmten Betrieben der Gebietskörperschaft (innerhalb der Gebietskörperschaft)			
2244	Sonstiger Finanzaufwand	3 600,00	3 600,00	
2245	Nicht finanzierungswirksamer Finanzaufwand			
22	Summe Aufwendungen	64 100,00	40 500,00	23 600,00
SA0	Saldo (0) Nettoergebnis (21 - 22)	5 268 400,00	5 236 900,00	31 500,00
230	Entnahmen von Haushaltsrücklagen	422 300,00	368 300,00	54 000,00
2301	Entnahmen von Haushaltsrücklagen	422 300,00	368 300,00	54 000,00
240	Zuweisungen an Haushaltsrücklagen	0,00	0,00	0,00
2401	Zuweisungen an Haushaltsrücklagen			
SA01	Saldo (01) Haushaltsrücklagen (230 - 240)	422 300,00	368 300,00	54 000,00
SA00	Saldo (00) Nettoergebnis nach Haushaltsrücklagen (Saldo 0 + Saldo 01)	5 690 700,00	5 605 200,00	85 500,00

1. NVA Finanzierungshaushalt Bereichsbudget 1. und 2. Ebene
(Anlage 1b)

1. Nachtragsvoranschlag 2025

NVA Finanzierungshaushalt Bereichsbudget 1. und 2. Ebene (Anlage 1b)

Stadtgemeinde Raabs an der Thaya

Vertretungskörper und allgemeine Verwaltung (Gruppe 0)

MVAG	Mittelverwendungs- und aufbringungsgruppen (1. und 2. Ebene)	VA 2025 inkl. NVA	VA 2025	1. NVA
311	Einzahlungen aus operativer Verwaltungstätigkeit	76 100,00	76 100,00	0,00
3111	Einzahlungen aus eigenen Abgaben			
3112	Einzahlungen aus Ertragsanteilen			
3113	Einzahlungen aus Gebühren			
3114	Einzahlungen aus Leistungen	39 400,00	39 400,00	
3115	Einzahlungen aus Besitz und wirtschaftlicher Tätigkeit	4 100,00	4 100,00	
3116	Einzahlungen aus Veräußerung von geringwertigen Wirtschaftsgütern (GWG) und sonstige Einzahlungen	32 600,00	32 600,00	
312	Einzahlungen aus Transfers	1 100,00	1 100,00	0,00
3121	Transferzahlungen von Trägern des öffentlichen Rechts	1 100,00	1 100,00	
3122	Transferzahlungen von Beteiligungen			
3123	Transferzahlungen von Unternehmen (inkl. Finanzunternehmen)			
3124	Transferzahlungen von Haushalten und Organisationen ohne Erwerbscharakter			
3125	Transferzahlungen vom Ausland			
3126	Investitions- und Tilgungszuschüsse zwischen Unternehmungen und Betrieben der Gebietskörperschaft und der Gebietskörperschaft			
313	Einzahlungen aus Finanzerträgen	0,00	0,00	0,00
3131	Einzahlungen aus Zinserträgen			
3132	Einzahlungen aus Zinsen aus derivativen Finanzinstrumenten mit und ohne Grundgeschäft			
3133	Einzahlungen aus Gewinnentnahmen von marktbestimmten Betrieben			
3134	Sonstige Einzahlungen aus Finanzerträgen			
3135	Einzahlungen aus Dividenden/Gewinnausschüttungen			
31	Summe Einzahlungen operative Gebarung	77 200,00	77 200,00	0,00
321	Auszahlungen aus Personalaufwand	399 600,00	399 200,00	400,00
3211	Auszahlungen für Personalaufwand (Bezüge, Nebengebühren, und Mehrleistungsvergütungen)	321 300,00	321 300,00	
3212	Auszahlungen für gesetzliche und freiwillige Sozialaufwendungen	78 300,00	77 900,00	400,00
3213	Auszahlungen aus sonstigem Personalaufwand			
322	Auszahlungen aus Sachaufwand	498 800,00	498 800,00	0,00
3221	Auszahlungen für Gebrauchs- und Verbrauchsgüter, Handelswaren	13 900,00	13 900,00	
3222	Auszahlungen für Verwaltungs- und Betriebsaufwand	59 400,00	59 400,00	
3223	Auszahlungen für Leasing- und Mietaufwand	11 000,00	11 000,00	
3224	Auszahlungen für Instandhaltung	62 500,00	62 500,00	
3225	Sonstige Auszahlungen aus Sachaufwand	352 000,00	352 000,00	
3226	Auszahlungen aus der Inanspruchnahme von Haftungen			
323	Auszahlungen aus Transfers	255 900,00	255 900,00	0,00
3231	Transferzahlungen an Träger des öffentlichen Rechts	249 800,00	249 800,00	

1. Nachtragsvoranschlag 2025

NVA Finanzierungshaushalt Bereichsbudget 1. und 2. Ebene (Anlage 1b)

Stadtgemeinde Raabs an der Thaya

Vertretungskörper und allgemeine Verwaltung (Gruppe 0)

MVAG	Mittelverwendungs- und aufbringungsgruppen (1. und 2. Ebene)	VA 2025 inkl. NVA	VA 2025	1. NVA
3232	Transferzahlungen an Beteiligungen			
3233	Transferzahlungen an Unternehmen (inkl. Finanzunternehmen)			
3234	Transferzahlungen an Haushalte und Organisationen ohne Erwerbscharakter	6 100,00	6 100,00	
3235	Transferzahlungen an das Ausland			
3236	Investitions- und Tilgungszuschüsse zwischen Unternehmungen und Betrieben der Gebietskörperschaft und der Gebietskörperschaft			
324	Auszahlungen aus Finanzaufwand	1 200,00	1 200,00	0,00
3241	Auszahlungen für Zinsen	1 200,00	1 200,00	
3242	Auszahlungen für Zinsen aus derivativen Finanzinstrumenten mit und ohne Grundgeschäft			
3243	Auszahlungen aus Gewinnentnahmen von marktbestimmten Betrieben			
3244	Sonstige Auszahlungen aus Finanzaufwendungen			
32	Summe Auszahlungen operative Gebarung	1 155 500,00	1 155 100,00	400,00
SA1	Saldo (1) Geldfluss aus der operativen Gebarung (31 – 32)	-1 078 300,00	-1 077 900,00	-400,00
331	Einzahlungen aus der Investitionstätigkeit	0,00	0,00	0,00
3311	Einzahlungen aus der Veräußerung von immateriellem Vermögen			
3312	Einzahlungen aus der Veräußerung von Grundstücken und Grundstückeinrichtungen			
3313	Einzahlungen aus der Veräußerung von Gebäuden und Bauten			
3314	Einzahlungen aus der Veräußerung von technischen Anlagen, Fahrzeugen und Maschinen			
3315	Einzahlungen aus der Veräußerung von Amts-, Betriebs- und Geschäftsausstattung			
3316	Einzahlungen aus der Veräußerung von Kulturgütern			
3317	Einzahlungen aus der Veräußerung von Beteiligungen			
3318	Einzahlungen aus der Veräußerung von kofinanzierten Schutzbauten			
332	Einzahlungen aus der Rückzahlung von Darlehen sowie gewährten Vorschüssen	0,00	0,00	0,00
3321	Einzahlungen aus Darlehen an Träger des öffentlichen Rechts			
3322	Einzahlungen aus Darlehen an Beteiligungen			
3323	Einzahlungen aus Darlehen an Unternehmen und Haushalte			
3325	Einzahlungen aus Vorschüssen und Anzahlungen			
333	Einzahlungen aus Kapitaltransfers	0,00	0,00	0,00
3331	Kapitaltransferzahlungen von Trägern des öffentlichen Rechts			
3332	Kapitaltransferzahlungen von Beteiligungen			
3333	Kapitaltransferzahlungen von Unternehmen			
3334	Kapitaltransferzahlungen von Haushalten und Organisationen ohne Erwerbscharakter			
3335	Kapitaltransferzahlungen vom Ausland			
33	Summe Einzahlungen investive Gebarung	0,00	0,00	0,00

1. Nachtragsvoranschlag 2025

Stadtgemeinde Raabs an der Thaya

NVA Finanzierungshaushalt Bereichsbudget 1. und 2. Ebene (Anlage 1b)

Vertretungskörper und allgemeine Verwaltung (Gruppe 0)

MVAG	Mittelverwendungs- und aufbringungsgruppen (1. und 2. Ebene)	VA 2025 inkl. NVA	VA 2025	1. NVA
341	Auszahlungen aus der Investitionstätigkeit	44 500,00	29 000,00	15 500,00
3411	Auszahlungen für den Erwerb von immateriellem Vermögen	22 500,00	20 000,00	2 500,00
3412	Auszahlungen für den Erwerb von Grundstücken und Grundstückseinrichtungen			
3413	Auszahlungen für den Erwerb von Gebäuden und Bauten			
3414	Auszahlungen für den Erwerb von technischen Anlagen, Fahrzeugen und Maschinen	18 000,00	5 000,00	13 000,00
3415	Auszahlungen für den Erwerb von Amts-, Betriebs- und Geschäftsausstattung	4 000,00	4 000,00	
3416	Auszahlungen für den Erwerb von Kulturgütern			
3417	Auszahlungen für den Erwerb von Beteiligungen			
3418	Auszahlungen für den Erwerb von kofinanzierten Schutzbauten			
342	Auszahlungen aus der Gewährung von Darlehen sowie gewährten Vorschüssen	0,00	0,00	0,00
3421	Auszahlungen von Darlehen an Träger des öffentlichen Rechts			
3422	Auszahlungen von Darlehen an Beteiligungen			
3423	Auszahlungen von Darlehen an Unternehmen und Haushalte			
3425	Auszahlungen von Vorschüssen und Anzahlungen			
343	Auszahlungen aus Kapitaltransfers	0,00	0,00	0,00
3431	Kapitaltransferzahlungen an Träger des öffentlichen Rechts			
3432	Kapitaltransferzahlungen an Beteiligungen			
3433	Kapitaltransferzahlungen an Unternehmen (Finanzunternehmen)			
3434	Kapitaltransferzahlungen an Haushalte und Organisationen ohne Erwerbscharakter			
3435	Kapitaltransferzahlungen an das Ausland			
34	Summe Auszahlungen investive Gebarung	44 500,00	29 000,00	15 500,00
SA2	Saldo (2) Geldfluss aus der investiven Gebarung (33 – 34)	-44 500,00	-29 000,00	-15 500,00
SA3	Saldo (3) Nettofinanzierungssaldo (Saldo 1 + Saldo 2)	-1 122 800,00	-1 106 900,00	-15 900,00
351	Einzahlungen aus der Aufnahme von Finanzschulden	0,00	0,00	0,00
3511	Einzahlungen aus empfangenen Darlehen von öffentlichen Körperschaften und Rechtsträgern			
3512	Einzahlungen aus empfangenen Darlehen von Beteiligungen			
3513	Einzahlungen aus empfangenen Darlehen von Unternehmen und privaten Haushalten			
3514	Einzahlungen aus Finanzschulden (Finanzunternehmen)			
3515	Einzahlungen aus Aufnahmen von Leasingverbindlichkeiten			
353	Einzahlungen infolge eines Kapitaltausches bei derivativen Finanzinstrumenten mit Grundgeschäft	0,00	0,00	0,00
3530	Einzahlungen infolge eines Kapitaltausches bei derivativen Finanzinstrumenten mit Grundgeschäft			
355	Einzahlungen aus dem Abgang von Finanzinstrumenten	0,00	0,00	0,00

1. Nachtragsvoranschlag 2025

NVA Finanzierungshaushalt Bereichsbudget 1. und 2. Ebene (Anlage 1b)

Stadtgemeinde Raabs an der Thaya

Vertretungskörper und allgemeine Verwaltung (Gruppe 0)

MVAG	Mittelverwendungs- und aufbringungsgruppen (1. und 2. Ebene)	VA 2025 inkl. NVA	VA 2025	1. NVA
3550	Einzahlungen aus dem Abgang von Finanzinstrumenten			
35	Summe Einzahlungen aus der Finanzierungstätigkeit	0,00	0,00	0,00
361	Auszahlungen aus der Tilgung von Finanzschulden	9 600,00	9 600,00	0,00
3611	Auszahlungen aus empfangenen Darlehen von öffentlichen Körperschaften und Rechtsträgern			
3612	Auszahlungen aus empfangenen Darlehen von Beteiligungen			
3613	Auszahlungen aus empfangenen Darlehen von Unternehmen und privaten Haushalten			
3614	Auszahlungen aus Finanzschulden	9 600,00	9 600,00	
3615	Auszahlungen aus Rückzahlungen von Leasingverbindlichkeiten			
363	Auszahlungen infolge eines Kapitaltausches bei derivativen Finanzinstrumenten mit Grundgeschäft	0,00	0,00	0,00
3630	Auszahlungen infolge eines Kapitaltausches bei derivativen Finanzinstrumenten mit Grundgeschäft			
365	Auszahlungen für den Erwerb von Finanzinstrumenten	0,00	0,00	0,00
3650	Auszahlungen für den Erwerb von Finanzinstrumenten			
36	Summe Auszahlungen aus der Finanzierungstätigkeit	9 600,00	9 600,00	0,00
SA4	Saldo (4) Geldfluss aus der Finanzierungstätigkeit (35 – 36)	-9 600,00	-9 600,00	0,00
SA5	Saldo (5) Geldfluss aus der voranschlagswirksamen Gebarung (Saldo 3 + Saldo 4)	-1 132 400,00	-1 116 500,00	-15 900,00

Öffentliche Ordnung und Sicherheit (Gruppe 1)

MVAG	Mittelverwendungs- und aufbringungsgruppen (1. und 2. Ebene)	VA 2025 inkl. NVA	VA 2025	1. NVA
311	Einzahlungen aus operativer Verwaltungstätigkeit	8 400,00	8 400,00	0,00
3111	Einzahlungen aus eigenen Abgaben			
3112	Einzahlungen aus Ertragsanteilen			
3113	Einzahlungen aus Gebühren			
3114	Einzahlungen aus Leistungen	8 000,00	8 000,00	
3115	Einzahlungen aus Besitz und wirtschaftlicher Tätigkeit			
3116	Einzahlungen aus Veräußerung von geringwertigen Wirtschaftsgütern (GWG) und sonstige Einzahlungen	400,00	400,00	
312	Einzahlungen aus Transfers	32 700,00	318 500,00	-285 800,00
3121	Transferzahlungen von Trägern des öffentlichen Rechts	32 700,00	32 700,00	
3122	Transferzahlungen von Beteiligungen			
3123	Transferzahlungen von Unternehmen (inkl. Finanzunternehmen)			
3124	Transferzahlungen von Haushalten und Organisationen ohne Erwerbscharakter		285 800,00	-285 800,00
3125	Transferzahlungen vom Ausland			
3126	Investitions- und Tilgungszuschüsse zwischen Unternehmungen und Betrieben der Gebietskörperschaft und der Gebietskörperschaft			
313	Einzahlungen aus Finanzerträgen	0,00	0,00	0,00
3131	Einzahlungen aus Zinserträgen			
3132	Einzahlungen aus Zinsen aus derivativen Finanzinstrumenten mit und ohne Grundgeschäft			
3133	Einzahlungen aus Gewinnentnahmen von marktbestimmten Betrieben			
3134	Sonstige Einzahlungen aus Finanzerträgen			
3135	Einzahlungen aus Dividenden/Gewinnausschüttungen			
31	Summe Einzahlungen operative Gebarung	41 100,00	326 900,00	-285 800,00
321	Auszahlungen aus Personalaufwand	0,00	0,00	0,00
3211	Auszahlungen für Personalaufwand (Bezüge, Nebengebühren, und Mehrleistungsvergütungen)			
3212	Auszahlungen für gesetzliche und freiwillige Sozialaufwendungen			
3213	Auszahlungen aus sonstigem Personalaufwand			
322	Auszahlungen aus Sachaufwand	347 200,00	567 200,00	-220 000,00
3221	Auszahlungen für Gebrauchs- und Verbrauchsgüter, Handelswaren	1 500,00	1 500,00	
3222	Auszahlungen für Verwaltungs- und Betriebsaufwand	54 600,00	54 600,00	
3223	Auszahlungen für Leasing- und Mietaufwand			
3224	Auszahlungen für Instandhaltung	87 200,00	468 200,00	-381 000,00
3225	Sonstige Auszahlungen aus Sachaufwand	203 900,00	42 900,00	161 000,00
3226	Auszahlungen aus der Inanspruchnahme von Haftungen			
323	Auszahlungen aus Transfers	14 200,00	14 200,00	0,00
3231	Transferzahlungen an Träger des öffentlichen Rechts	13 000,00	13 000,00	

1. Nachtragsvoranschlag 2025

NVA Finanzierungshaushalt Bereichsbudget 1. und 2. Ebene (Anlage 1b)

Stadtgemeinde Raabs an der Thaya

Öffentliche Ordnung und Sicherheit (Gruppe 1)

MVAG	Mittelverwendungs- und aufbringungsgruppen (1. und 2. Ebene)	VA 2025 inkl. NVA	VA 2025	1. NVA
3232	Transferzahlungen an Beteiligungen			
3233	Transferzahlungen an Unternehmen (inkl. Finanzunternehmen)			
3234	Transferzahlungen an Haushalte und Organisationen ohne Erwerbscharakter	1 200,00	1 200,00	
3235	Transferzahlungen an das Ausland			
3236	Investitions- und Tilgungszuschüsse zwischen Unternehmungen und Betrieben der Gebietskörperschaft und der Gebietskörperschaft			
324	Auszahlungen aus Finanzaufwand	7 400,00	4 500,00	2 900,00
3241	Auszahlungen für Zinsen	7 400,00	4 500,00	2 900,00
3242	Auszahlungen für Zinsen aus derivativen Finanzinstrumenten mit und ohne Grundgeschäft			
3243	Auszahlungen aus Gewinnentnahmen von marktbestimmten Betrieben			
3244	Sonstige Auszahlungen aus Finanzaufwendungen			
32	Summe Auszahlungen operative Gebarung	368 800,00	585 900,00	-217 100,00
SA1	Saldo (1) Geldfluss aus der operativen Gebarung (31 – 32)	-327 700,00	-259 000,00	-68 700,00
331	Einzahlungen aus der Investitionstätigkeit	0,00	0,00	0,00
3311	Einzahlungen aus der Veräußerung von immateriellem Vermögen			
3312	Einzahlungen aus der Veräußerung von Grundstücken und Grundstückeinrichtungen			
3313	Einzahlungen aus der Veräußerung von Gebäuden und Bauten			
3314	Einzahlungen aus der Veräußerung von technischen Anlagen, Fahrzeugen und Maschinen			
3315	Einzahlungen aus der Veräußerung von Amts-, Betriebs- und Geschäftsausstattung			
3316	Einzahlungen aus der Veräußerung von Kulturgütern			
3317	Einzahlungen aus der Veräußerung von Beteiligungen			
3318	Einzahlungen aus der Veräußerung von kofinanzierten Schutzbauten			
332	Einzahlungen aus der Rückzahlung von Darlehen sowie gewährten Vorschüssen	0,00	0,00	0,00
3321	Einzahlungen aus Darlehen an Träger des öffentlichen Rechts			
3322	Einzahlungen aus Darlehen an Beteiligungen			
3323	Einzahlungen aus Darlehen an Unternehmen und Haushalte			
3325	Einzahlungen aus Vorschüssen und Anzahlungen			
333	Einzahlungen aus Kapitaltransfers	476 200,00	0,00	476 200,00
3331	Kapitaltransferzahlungen von Trägern des öffentlichen Rechts	190 500,00		190 500,00
3332	Kapitaltransferzahlungen von Beteiligungen			
3333	Kapitaltransferzahlungen von Unternehmen			
3334	Kapitaltransferzahlungen von Haushalten und Organisationen ohne Erwerbscharakter	285 700,00		285 700,00
3335	Kapitaltransferzahlungen vom Ausland			
33	Summe Einzahlungen investive Gebarung	476 200,00	0,00	476 200,00

1. Nachtragsvoranschlag 2025

Stadtgemeinde Raabs an der Thaya

NVA Finanzierungshaushalt Bereichsbudget 1. und 2. Ebene (Anlage 1b)

Öffentliche Ordnung und Sicherheit (Gruppe 1)

MVAG	Mittelverwendungs- und aufbringungsgruppen (1. und 2. Ebene)	VA 2025 inkl. NVA	VA 2025	1. NVA
341	Auszahlungen aus der Investitionstätigkeit	410 400,00	0,00	410 400,00
3411	Auszahlungen für den Erwerb von immateriellem Vermögen			
3412	Auszahlungen für den Erwerb von Grundstücken und Grundstückseinrichtungen	381 000,00		381 000,00
3413	Auszahlungen für den Erwerb von Gebäuden und Bauten			
3414	Auszahlungen für den Erwerb von technischen Anlagen, Fahrzeugen und Maschinen	29 400,00		29 400,00
3415	Auszahlungen für den Erwerb von Amts-, Betriebs- und Geschäftsausstattung			
3416	Auszahlungen für den Erwerb von Kulturgütern			
3417	Auszahlungen für den Erwerb von Beteiligungen			
3418	Auszahlungen für den Erwerb von kofinanzierten Schutzbauten			
342	Auszahlungen aus der Gewährung von Darlehen sowie gewährten Vorschüssen	0,00	0,00	0,00
3421	Auszahlungen von Darlehen an Träger des öffentlichen Rechts			
3422	Auszahlungen von Darlehen an Beteiligungen			
3423	Auszahlungen von Darlehen an Unternehmen und Haushalte			
3425	Auszahlungen von Vorschüssen und Anzahlungen			
343	Auszahlungen aus Kapitaltransfers	8 500,00	8 500,00	0,00
3431	Kapitaltransferzahlungen an Träger des öffentlichen Rechts	8 500,00	8 500,00	
3432	Kapitaltransferzahlungen an Beteiligungen			
3433	Kapitaltransferzahlungen an Unternehmen (Finanzunternehmen)			
3434	Kapitaltransferzahlungen an Haushalte und Organisationen ohne Erwerbscharakter			
3435	Kapitaltransferzahlungen an das Ausland			
34	Summe Auszahlungen investive Gebarung	418 900,00	8 500,00	410 400,00
SA2	Saldo (2) Geldfluss aus der investiven Gebarung (33 – 34)	57 300,00	-8 500,00	65 800,00
SA3	Saldo (3) Nettofinanzierungssaldo (Saldo 1 + Saldo 2)	-270 400,00	-267 500,00	-2 900,00
351	Einzahlungen aus der Aufnahme von Finanzschulden	95 300,00	0,00	95 300,00
3511	Einzahlungen aus empfangenen Darlehen von öffentlichen Körperschaften und Rechtsträgern			
3512	Einzahlungen aus empfangenen Darlehen von Beteiligungen			
3513	Einzahlungen aus empfangenen Darlehen von Unternehmen und privaten Haushalten			
3514	Einzahlungen aus Finanzschulden (Finanzunternehmen)	95 300,00		95 300,00
3515	Einzahlungen aus Aufnahmen von Leasingverbindlichkeiten			
353	Einzahlungen infolge eines Kapitaltausches bei derivativen Finanzinstrumenten mit Grundgeschäft	0,00	0,00	0,00
3530	Einzahlungen infolge eines Kapitaltausches bei derivativen Finanzinstrumenten mit Grundgeschäft			
355	Einzahlungen aus dem Abgang von Finanzinstrumenten	0,00	0,00	0,00

1. Nachtragsvoranschlag 2025

NVA Finanzierungshaushalt Bereichsbudget 1. und 2. Ebene (Anlage 1b)

Stadtgemeinde Raabs an der Thaya

Öffentliche Ordnung und Sicherheit (Gruppe 1)

MVAG	Mittelverwendungs- und aufbringungsgruppen (1. und 2. Ebene)	VA 2025 inkl. NVA	VA 2025	1. NVA
3550	Einzahlungen aus dem Abgang von Finanzinstrumenten			
35	Summe Einzahlungen aus der Finanzierungstätigkeit	95 300,00	0,00	95 300,00
361	Auszahlungen aus der Tilgung von Finanzschulden	24 200,00	24 200,00	0,00
3611	Auszahlungen aus empfangenen Darlehen von öffentlichen Körperschaften und Rechtsträgern			
3612	Auszahlungen aus empfangenen Darlehen von Beteiligungen			
3613	Auszahlungen aus empfangenen Darlehen von Unternehmen und privaten Haushalten			
3614	Auszahlungen aus Finanzschulden	24 200,00	24 200,00	
3615	Auszahlungen aus Rückzahlungen von Leasingverbindlichkeiten			
363	Auszahlungen infolge eines Kapitaltausches bei derivativen Finanzinstrumenten mit Grundgeschäft	0,00	0,00	0,00
3630	Auszahlungen infolge eines Kapitaltausches bei derivativen Finanzinstrumenten mit Grundgeschäft			
365	Auszahlungen für den Erwerb von Finanzinstrumenten	0,00	0,00	0,00
3650	Auszahlungen für den Erwerb von Finanzinstrumenten			
36	Summe Auszahlungen aus der Finanzierungstätigkeit	24 200,00	24 200,00	0,00
SA4	Saldo (4) Geldfluss aus der Finanzierungstätigkeit (35 – 36)	71 100,00	-24 200,00	95 300,00
SA5	Saldo (5) Geldfluss aus der voranschlagswirksamen Gebarung (Saldo 3 + Saldo 4)	-199 300,00	-291 700,00	92 400,00

1. Nachtragsvoranschlag 2025

Stadtgemeinde Raabs an der Thaya

NVA Finanzierungshaushalt Bereichsbudget 1. und 2. Ebene (Anlage 1b)

Unterricht, Erziehung, Sport und Wissenschaft (Gruppe 2)

MVAG	Mittelverwendungs- und aufbringungsgruppen (1. und 2. Ebene)	VA 2025 inkl. NVA	VA 2025	1. NVA
311	Einzahlungen aus operativer Verwaltungstätigkeit	58 100,00	54 900,00	3 200,00
3111	Einzahlungen aus eigenen Abgaben			
3112	Einzahlungen aus Ertragsanteilen			
3113	Einzahlungen aus Gebühren			
3114	Einzahlungen aus Leistungen	41 900,00	41 900,00	
3115	Einzahlungen aus Besitz und wirtschaftlicher Tätigkeit	16 100,00	12 900,00	3 200,00
3116	Einzahlungen aus Veräußerung von geringwertigen Wirtschaftsgütern (GWG) und sonstige Einzahlungen	100,00	100,00	
312	Einzahlungen aus Transfers	114 500,00	114 500,00	0,00
3121	Transferzahlungen von Trägern des öffentlichen Rechts	114 500,00	114 500,00	
3122	Transferzahlungen von Beteiligungen			
3123	Transferzahlungen von Unternehmen (inkl. Finanzunternehmen)			
3124	Transferzahlungen von Haushalten und Organisationen ohne Erwerbscharakter			
3125	Transferzahlungen vom Ausland			
3126	Investitions- und Tilgungszuschüsse zwischen Unternehmungen und Betrieben der Gebietskörperschaft und der Gebietskörperschaft			
313	Einzahlungen aus Finanzerträgen	0,00	0,00	0,00
3131	Einzahlungen aus Zinserträgen			
3132	Einzahlungen aus Zinsen aus derivativen Finanzinstrumenten mit und ohne Grundgeschäft			
3133	Einzahlungen aus Gewinnentnahmen von marktbestimmten Betrieben			
3134	Sonstige Einzahlungen aus Finanzerträgen			
3135	Einzahlungen aus Dividenden/Gewinnausschüttungen			
31	Summe Einzahlungen operative Gebarung	172 600,00	169 400,00	3 200,00
321	Auszahlungen aus Personalaufwand	364 400,00	364 000,00	400,00
3211	Auszahlungen für Personalaufwand (Bezüge, Nebengebühren, und Mehrleistungsvergütungen)	303 800,00	303 400,00	400,00
3212	Auszahlungen für gesetzliche und freiwillige Sozialaufwendungen	60 600,00	60 600,00	
3213	Auszahlungen aus sonstigem Personalaufwand			
322	Auszahlungen aus Sachaufwand	213 300,00	209 700,00	3 600,00
3221	Auszahlungen für Gebrauchs- und Verbrauchsgüter, Handelswaren	23 300,00	22 600,00	700,00
3222	Auszahlungen für Verwaltungs- und Betriebsaufwand	58 400,00	55 500,00	2 900,00
3223	Auszahlungen für Leasing- und Mietaufwand	16 600,00	16 600,00	
3224	Auszahlungen für Instandhaltung	41 700,00	41 700,00	
3225	Sonstige Auszahlungen aus Sachaufwand	73 300,00	73 300,00	
3226	Auszahlungen aus der Inanspruchnahme von Haftungen			
323	Auszahlungen aus Transfers	257 400,00	264 800,00	-7 400,00
3231	Transferzahlungen an Träger des öffentlichen Rechts	257 300,00	264 700,00	-7 400,00

1. Nachtragsvoranschlag 2025

NVA Finanzierungshaushalt Bereichsbudget 1. und 2. Ebene (Anlage 1b)

Stadtgemeinde Raabs an der Thaya

Unterricht, Erziehung, Sport und Wissenschaft (Gruppe 2)

MVAG	Mittelverwendungs- und aufbringungsgruppen (1. und 2. Ebene)	VA 2025 inkl. NVA	VA 2025	1. NVA
3232	Transferzahlungen an Beteiligungen			
3233	Transferzahlungen an Unternehmen (inkl. Finanzunternehmen)			
3234	Transferzahlungen an Haushalte und Organisationen ohne Erwerbscharakter	100,00	100,00	
3235	Transferzahlungen an das Ausland			
3236	Investitions- und Tilgungszuschüsse zwischen Unternehmungen und Betrieben der Gebietskörperschaft und der Gebietskörperschaft			
324	Auszahlungen aus Finanzaufwand	21 000,00	21 000,00	0,00
3241	Auszahlungen für Zinsen	21 000,00	21 000,00	
3242	Auszahlungen für Zinsen aus derivativen Finanzinstrumenten mit und ohne Grundgeschäft			
3243	Auszahlungen aus Gewinnentnahmen von marktbestimmten Betrieben			
3244	Sonstige Auszahlungen aus Finanzaufwendungen			
32	Summe Auszahlungen operative Gebarung	856 100,00	859 500,00	-3 400,00
SA1	Saldo (1) Geldfluss aus der operativen Gebarung (31 – 32)	-683 500,00	-690 100,00	6 600,00
331	Einzahlungen aus der Investitionstätigkeit	0,00	0,00	0,00
3311	Einzahlungen aus der Veräußerung von immateriellem Vermögen			
3312	Einzahlungen aus der Veräußerung von Grundstücken und Grundstückeinrichtungen			
3313	Einzahlungen aus der Veräußerung von Gebäuden und Bauten			
3314	Einzahlungen aus der Veräußerung von technischen Anlagen, Fahrzeugen und Maschinen			
3315	Einzahlungen aus der Veräußerung von Amts-, Betriebs- und Geschäftsausstattung			
3316	Einzahlungen aus der Veräußerung von Kulturgütern			
3317	Einzahlungen aus der Veräußerung von Beteiligungen			
3318	Einzahlungen aus der Veräußerung von kofinanzierten Schutzbauten			
332	Einzahlungen aus der Rückzahlung von Darlehen sowie gewährten Vorschüssen	0,00	0,00	0,00
3321	Einzahlungen aus Darlehen an Träger des öffentlichen Rechts			
3322	Einzahlungen aus Darlehen an Beteiligungen			
3323	Einzahlungen aus Darlehen an Unternehmen und Haushalte			
3325	Einzahlungen aus Vorschüssen und Anzahlungen			
333	Einzahlungen aus Kapitaltransfers	139 900,00	10 000,00	129 900,00
3331	Kapitaltransferzahlungen von Trägern des öffentlichen Rechts	139 900,00	10 000,00	129 900,00
3332	Kapitaltransferzahlungen von Beteiligungen			
3333	Kapitaltransferzahlungen von Unternehmen			
3334	Kapitaltransferzahlungen von Haushalten und Organisationen ohne Erwerbscharakter			
3335	Kapitaltransferzahlungen vom Ausland			
33	Summe Einzahlungen investive Gebarung	139 900,00	10 000,00	129 900,00

1. Nachtragsvoranschlag 2025

Stadtgemeinde Raabs an der Thaya

NVA Finanzierungshaushalt Bereichsbudget 1. und 2. Ebene (Anlage 1b)

Unterricht, Erziehung, Sport und Wissenschaft (Gruppe 2)

MVAG	Mittelverwendungs- und aufbringungsgruppen (1. und 2. Ebene)	VA 2025 inkl. NVA	VA 2025	1. NVA
341	Auszahlungen aus der Investitionstätigkeit	282 400,00	19 600,00	262 800,00
3411	Auszahlungen für den Erwerb von immateriellem Vermögen			
3412	Auszahlungen für den Erwerb von Grundstücken und Grundstückseinrichtungen			
3413	Auszahlungen für den Erwerb von Gebäuden und Bauten	260 900,00	10 000,00	250 900,00
3414	Auszahlungen für den Erwerb von technischen Anlagen, Fahrzeugen und Maschinen			
3415	Auszahlungen für den Erwerb von Amts-, Betriebs- und Geschäftsausstattung	21 500,00	9 600,00	11 900,00
3416	Auszahlungen für den Erwerb von Kulturgütern			
3417	Auszahlungen für den Erwerb von Beteiligungen			
3418	Auszahlungen für den Erwerb von kofinanzierten Schutzbauten			
342	Auszahlungen aus der Gewährung von Darlehen sowie gewährten Vorschüssen	0,00	0,00	0,00
3421	Auszahlungen von Darlehen an Träger des öffentlichen Rechts			
3422	Auszahlungen von Darlehen an Beteiligungen			
3423	Auszahlungen von Darlehen an Unternehmen und Haushalte			
3425	Auszahlungen von Vorschüssen und Anzahlungen			
343	Auszahlungen aus Kapitaltransfers	0,00	0,00	0,00
3431	Kapitaltransferzahlungen an Träger des öffentlichen Rechts			
3432	Kapitaltransferzahlungen an Beteiligungen			
3433	Kapitaltransferzahlungen an Unternehmen (Finanzunternehmen)			
3434	Kapitaltransferzahlungen an Haushalte und Organisationen ohne Erwerbscharakter			
3435	Kapitaltransferzahlungen an das Ausland			
34	Summe Auszahlungen investive Gebarung	282 400,00	19 600,00	262 800,00
SA2	Saldo (2) Geldfluss aus der investiven Gebarung (33 – 34)	-142 500,00	-9 600,00	-132 900,00
SA3	Saldo (3) Nettofinanzierungssaldo (Saldo 1 + Saldo 2)	-826 000,00	-699 700,00	-126 300,00
351	Einzahlungen aus der Aufnahme von Finanzschulden	0,00	0,00	0,00
3511	Einzahlungen aus empfangenen Darlehen von öffentlichen Körperschaften und Rechtsträgern			
3512	Einzahlungen aus empfangenen Darlehen von Beteiligungen			
3513	Einzahlungen aus empfangenen Darlehen von Unternehmen und privaten Haushalten			
3514	Einzahlungen aus Finanzschulden (Finanzunternehmen)			
3515	Einzahlungen aus Aufnahmen von Leasingverbindlichkeiten			
353	Einzahlungen infolge eines Kapitaltausches bei derivativen Finanzinstrumenten mit Grundgeschäft	0,00	0,00	0,00
3530	Einzahlungen infolge eines Kapitaltausches bei derivativen Finanzinstrumenten mit Grundgeschäft			
355	Einzahlungen aus dem Abgang von Finanzinstrumenten	0,00	0,00	0,00

1. Nachtragsvoranschlag 2025

NVA Finanzierungshaushalt Bereichsbudget 1. und 2. Ebene (Anlage 1b)

Stadtgemeinde Raabs an der Thaya

Unterricht, Erziehung, Sport und Wissenschaft (Gruppe 2)

MVAG	Mittelverwendungs- und aufbringungsgruppen (1. und 2. Ebene)	VA 2025 inkl. NVA	VA 2025	1. NVA
3550	Einzahlungen aus dem Abgang von Finanzinstrumenten			
35	Summe Einzahlungen aus der Finanzierungstätigkeit	0,00	0,00	0,00
361	Auszahlungen aus der Tilgung von Finanzschulden	37 300,00	37 300,00	0,00
3611	Auszahlungen aus empfangenen Darlehen von öffentlichen Körperschaften und Rechtsträgern			
3612	Auszahlungen aus empfangenen Darlehen von Beteiligungen			
3613	Auszahlungen aus empfangenen Darlehen von Unternehmen und privaten Haushalten			
3614	Auszahlungen aus Finanzschulden	37 300,00	37 300,00	
3615	Auszahlungen aus Rückzahlungen von Leasingverbindlichkeiten			
363	Auszahlungen infolge eines Kapitaltausches bei derivativen Finanzinstrumenten mit Grundgeschäft	0,00	0,00	0,00
3630	Auszahlungen infolge eines Kapitaltausches bei derivativen Finanzinstrumenten mit Grundgeschäft			
365	Auszahlungen für den Erwerb von Finanzinstrumenten	0,00	0,00	0,00
3650	Auszahlungen für den Erwerb von Finanzinstrumenten			
36	Summe Auszahlungen aus der Finanzierungstätigkeit	37 300,00	37 300,00	0,00
SA4	Saldo (4) Geldfluss aus der Finanzierungstätigkeit (35 – 36)	-37 300,00	-37 300,00	0,00
SA5	Saldo (5) Geldfluss aus der voranschlagswirksamen Gebarung (Saldo 3 + Saldo 4)	-863 300,00	-737 000,00	-126 300,00

1. Nachtragsvoranschlag 2025

Stadtgemeinde Raabs an der Thaya

NVA Finanzierungshaushalt Bereichsbudget 1. und 2. Ebene (Anlage 1b)

Kunst, Kultur und Kultus (Gruppe 3)

MVAG	Mittelverwendungs- und aufbringungsgruppen (1. und 2. Ebene)	VA 2025 inkl. NVA	VA 2025	1. NVA
311	Einzahlungen aus operativer Verwaltungstätigkeit	38 500,00	37 600,00	900,00
3111	Einzahlungen aus eigenen Abgaben			
3112	Einzahlungen aus Ertragsanteilen			
3113	Einzahlungen aus Gebühren			
3114	Einzahlungen aus Leistungen	9 400,00	9 400,00	
3115	Einzahlungen aus Besitz und wirtschaftlicher Tätigkeit	26 100,00	26 100,00	
3116	Einzahlungen aus Veräußerung von geringwertigen Wirtschaftsgütern (GWG) und sonstige Einzahlungen	3 000,00	2 100,00	900,00
312	Einzahlungen aus Transfers	45 000,00	45 000,00	0,00
3121	Transferzahlungen von Trägern des öffentlichen Rechts	45 000,00	45 000,00	
3122	Transferzahlungen von Beteiligungen			
3123	Transferzahlungen von Unternehmen (inkl. Finanzunternehmen)			
3124	Transferzahlungen von Haushalten und Organisationen ohne Erwerbscharakter			
3125	Transferzahlungen vom Ausland			
3126	Investitions- und Tilgungszuschüsse zwischen Unternehmungen und Betrieben der Gebietskörperschaft und der Gebietskörperschaft			
313	Einzahlungen aus Finanzerträgen	0,00	0,00	0,00
3131	Einzahlungen aus Zinserträgen			
3132	Einzahlungen aus Zinsen aus derivativen Finanzinstrumenten mit und ohne Grundgeschäft			
3133	Einzahlungen aus Gewinnentnahmen von marktbestimmten Betrieben			
3134	Sonstige Einzahlungen aus Finanzerträgen			
3135	Einzahlungen aus Dividenden/Gewinnausschüttungen			
31	Summe Einzahlungen operative Gebarung	83 500,00	82 600,00	900,00
321	Auszahlungen aus Personalaufwand	40 500,00	40 500,00	0,00
3211	Auszahlungen für Personalaufwand (Bezüge, Nebengebühren, und Mehrleistungsvergütungen)	32 500,00	32 500,00	
3212	Auszahlungen für gesetzliche und freiwillige Sozialaufwendungen	8 000,00	8 000,00	
3213	Auszahlungen aus sonstigem Personalaufwand			
322	Auszahlungen aus Sachaufwand	182 800,00	182 700,00	100,00
3221	Auszahlungen für Gebrauchs- und Verbrauchsgüter, Handelswaren	4 300,00	4 300,00	
3222	Auszahlungen für Verwaltungs- und Betriebsaufwand	28 500,00	28 500,00	
3223	Auszahlungen für Leasing- und Mietaufwand	60 700,00	60 700,00	
3224	Auszahlungen für Instandhaltung	29 100,00	29 100,00	
3225	Sonstige Auszahlungen aus Sachaufwand	60 200,00	60 100,00	100,00
3226	Auszahlungen aus der Inanspruchnahme von Haftungen			
323	Auszahlungen aus Transfers	46 000,00	46 000,00	0,00
3231	Transferzahlungen an Träger des öffentlichen Rechts	46 000,00	46 000,00	

1. Nachtragsvoranschlag 2025

NVA Finanzierungshaushalt Bereichsbudget 1. und 2. Ebene (Anlage 1b)

Stadtgemeinde Raabs an der Thaya

Kunst, Kultur und Kultus (Gruppe 3)

MVAG	Mittelverwendungs- und aufbringungsgruppen (1. und 2. Ebene)	VA 2025 inkl. NVA	VA 2025	1. NVA
3232	Transferzahlungen an Beteiligungen			
3233	Transferzahlungen an Unternehmen (inkl. Finanzunternehmen)			
3234	Transferzahlungen an Haushalte und Organisationen ohne Erwerbscharakter			
3235	Transferzahlungen an das Ausland			
3236	Investitions- und Tilgungszuschüsse zwischen Unternehmungen und Betrieben der Gebietskörperschaft und der Gebietskörperschaft			
324	Auszahlungen aus Finanzaufwand	0,00	0,00	0,00
3241	Auszahlungen für Zinsen			
3242	Auszahlungen für Zinsen aus derivativen Finanzinstrumenten mit und ohne Grundgeschäft			
3243	Auszahlungen aus Gewinnentnahmen von marktbestimmten Betrieben			
3244	Sonstige Auszahlungen aus Finanzaufwendungen			
32	Summe Auszahlungen operative Gebarung	269 300,00	269 200,00	100,00
SA1	Saldo (1) Geldfluss aus der operativen Gebarung (31 – 32)	-185 800,00	-186 600,00	800,00
331	Einzahlungen aus der Investitionstätigkeit	0,00	0,00	0,00
3311	Einzahlungen aus der Veräußerung von immateriellem Vermögen			
3312	Einzahlungen aus der Veräußerung von Grundstücken und Grundstückeinrichtungen			
3313	Einzahlungen aus der Veräußerung von Gebäuden und Bauten			
3314	Einzahlungen aus der Veräußerung von technischen Anlagen, Fahrzeugen und Maschinen			
3315	Einzahlungen aus der Veräußerung von Amts-, Betriebs- und Geschäftsausstattung			
3316	Einzahlungen aus der Veräußerung von Kulturgütern			
3317	Einzahlungen aus der Veräußerung von Beteiligungen			
3318	Einzahlungen aus der Veräußerung von kofinanzierten Schutzbauten			
332	Einzahlungen aus der Rückzahlung von Darlehen sowie gewährten Vorschüssen	0,00	0,00	0,00
3321	Einzahlungen aus Darlehen an Träger des öffentlichen Rechts			
3322	Einzahlungen aus Darlehen an Beteiligungen			
3323	Einzahlungen aus Darlehen an Unternehmen und Haushalte			
3325	Einzahlungen aus Vorschüssen und Anzahlungen			
333	Einzahlungen aus Kapitaltransfers	0,00	0,00	0,00
3331	Kapitaltransferzahlungen von Trägern des öffentlichen Rechts			
3332	Kapitaltransferzahlungen von Beteiligungen			
3333	Kapitaltransferzahlungen von Unternehmen			
3334	Kapitaltransferzahlungen von Haushalten und Organisationen ohne Erwerbscharakter			
3335	Kapitaltransferzahlungen vom Ausland			
33	Summe Einzahlungen investive Gebarung	0,00	0,00	0,00

1. Nachtragsvoranschlag 2025

Stadtgemeinde Raabs an der Thaya

NVA Finanzierungshaushalt Bereichsbudget 1. und 2. Ebene (Anlage 1b)

Kunst, Kultur und Kultus (Gruppe 3)

MVAG	Mittelverwendungs- und aufbringungsgruppen (1. und 2. Ebene)	VA 2025 inkl. NVA	VA 2025	1. NVA
341	Auszahlungen aus der Investitionstätigkeit	1 000,00	1 000,00	0,00
3411	Auszahlungen für den Erwerb von immateriellem Vermögen			
3412	Auszahlungen für den Erwerb von Grundstücken und Grundstückseinrichtungen			
3413	Auszahlungen für den Erwerb von Gebäuden und Bauten			
3414	Auszahlungen für den Erwerb von technischen Anlagen, Fahrzeugen und Maschinen			
3415	Auszahlungen für den Erwerb von Amts-, Betriebs- und Geschäftsausstattung	1 000,00	1 000,00	
3416	Auszahlungen für den Erwerb von Kulturgütern			
3417	Auszahlungen für den Erwerb von Beteiligungen			
3418	Auszahlungen für den Erwerb von kofinanzierten Schutzbauten			
342	Auszahlungen aus der Gewährung von Darlehen sowie gewährten Vorschüssen	0,00	0,00	0,00
3421	Auszahlungen von Darlehen an Träger des öffentlichen Rechts			
3422	Auszahlungen von Darlehen an Beteiligungen			
3423	Auszahlungen von Darlehen an Unternehmen und Haushalte			
3425	Auszahlungen von Vorschüssen und Anzahlungen			
343	Auszahlungen aus Kapitaltransfers	1 000,00	1 000,00	0,00
3431	Kapitaltransferzahlungen an Träger des öffentlichen Rechts	1 000,00	1 000,00	
3432	Kapitaltransferzahlungen an Beteiligungen			
3433	Kapitaltransferzahlungen an Unternehmen (Finanzunternehmen)			
3434	Kapitaltransferzahlungen an Haushalte und Organisationen ohne Erwerbscharakter			
3435	Kapitaltransferzahlungen an das Ausland			
34	Summe Auszahlungen investive Gebarung	2 000,00	2 000,00	0,00
SA2	Saldo (2) Geldfluss aus der investiven Gebarung (33 – 34)	-2 000,00	-2 000,00	0,00
SA3	Saldo (3) Nettofinanzierungssaldo (Saldo 1 + Saldo 2)	-187 800,00	-188 600,00	800,00
351	Einzahlungen aus der Aufnahme von Finanzschulden	0,00	0,00	0,00
3511	Einzahlungen aus empfangenen Darlehen von öffentlichen Körperschaften und Rechtsträgern			
3512	Einzahlungen aus empfangenen Darlehen von Beteiligungen			
3513	Einzahlungen aus empfangenen Darlehen von Unternehmen und privaten Haushalten			
3514	Einzahlungen aus Finanzschulden (Finanzunternehmen)			
3515	Einzahlungen aus Aufnahmen von Leasingverbindlichkeiten			
353	Einzahlungen infolge eines Kapitaltausches bei derivativen Finanzinstrumenten mit Grundgeschäft	0,00	0,00	0,00
3530	Einzahlungen infolge eines Kapitaltausches bei derivativen Finanzinstrumenten mit Grundgeschäft			
355	Einzahlungen aus dem Abgang von Finanzinstrumenten	0,00	0,00	0,00

1. Nachtragsvoranschlag 2025

Stadtgemeinde Raabs an der Thaya

NVA Finanzierungshaushalt Bereichsbudget 1. und 2. Ebene (Anlage 1b)

Kunst, Kultur und Kultus (Gruppe 3)

MVAG	Mittelverwendungs- und aufbringungsgruppen (1. und 2. Ebene)	VA 2025 inkl. NVA	VA 2025	1. NVA
3550	Einzahlungen aus dem Abgang von Finanzinstrumenten			
35	Summe Einzahlungen aus der Finanzierungstätigkeit	0,00	0,00	0,00
361	Auszahlungen aus der Tilgung von Finanzschulden	0,00	0,00	0,00
3611	Auszahlungen aus empfangenen Darlehen von öffentlichen Körperschaften und Rechtsträgern			
3612	Auszahlungen aus empfangenen Darlehen von Beteiligungen			
3613	Auszahlungen aus empfangenen Darlehen von Unternehmen und privaten Haushalten			
3614	Auszahlungen aus Finanzschulden			
3615	Auszahlungen aus Rückzahlungen von Leasingverbindlichkeiten			
363	Auszahlungen infolge eines Kapitaltausches bei derivativen Finanzinstrumenten mit Grundgeschäft	0,00	0,00	0,00
3630	Auszahlungen infolge eines Kapitaltausches bei derivativen Finanzinstrumenten mit Grundgeschäft			
365	Auszahlungen für den Erwerb von Finanzinstrumenten	0,00	0,00	0,00
3650	Auszahlungen für den Erwerb von Finanzinstrumenten			
36	Summe Auszahlungen aus der Finanzierungstätigkeit	0,00	0,00	0,00
SA4	Saldo (4) Geldfluss aus der Finanzierungstätigkeit (35 – 36)	0,00	0,00	0,00
SA5	Saldo (5) Geldfluss aus der voranschlagswirksamen Gebarung (Saldo 3 + Saldo 4)	-187 800,00	-188 600,00	800,00

1. Nachtragsvoranschlag 2025

NVA Finanzierungshaushalt Bereichsbudget 1. und 2. Ebene (Anlage 1b)

Stadtgemeinde Raabs an der Thaya

Soziale Wohlfahrt und Wohnbauförderung (Gruppe 4)

MVAG	Mittelverwendungs- und aufbringungsgruppen (1. und 2. Ebene)	VA 2025 inkl. NVA	VA 2025	1. NVA
311	Einzahlungen aus operativer Verwaltungstätigkeit	500,00	500,00	0,00
3111	Einzahlungen aus eigenen Abgaben			
3112	Einzahlungen aus Ertragsanteilen			
3113	Einzahlungen aus Gebühren			
3114	Einzahlungen aus Leistungen	500,00	500,00	
3115	Einzahlungen aus Besitz und wirtschaftlicher Tätigkeit			
3116	Einzahlungen aus Veräußerung von geringwertigen Wirtschaftsgütern (GWG) und sonstige Einzahlungen			
312	Einzahlungen aus Transfers	0,00	0,00	0,00
3121	Transferzahlungen von Trägern des öffentlichen Rechts			
3122	Transferzahlungen von Beteiligungen			
3123	Transferzahlungen von Unternehmen (inkl. Finanzunternehmen)			
3124	Transferzahlungen von Haushalten und Organisationen ohne Erwerbscharakter			
3125	Transferzahlungen vom Ausland			
3126	Investitions- und Tilgungszuschüsse zwischen Unternehmungen und Betrieben der Gebietskörperschaft und der Gebietskörperschaft			
313	Einzahlungen aus Finanzerträgen	0,00	0,00	0,00
3131	Einzahlungen aus Zinserträgen			
3132	Einzahlungen aus Zinsen aus derivativen Finanzinstrumenten mit und ohne Grundgeschäft			
3133	Einzahlungen aus Gewinnentnahmen von marktbestimmten Betrieben			
3134	Sonstige Einzahlungen aus Finanzerträgen			
3135	Einzahlungen aus Dividenden/Gewinnausschüttungen			
31	Summe Einzahlungen operative Gebarung	500,00	500,00	0,00
321	Auszahlungen aus Personalaufwand	0,00	0,00	0,00
3211	Auszahlungen für Personalaufwand (Bezüge, Nebengebühren, und Mehrleistungsvergütungen)			
3212	Auszahlungen für gesetzliche und freiwillige Sozialaufwendungen			
3213	Auszahlungen aus sonstigem Personalaufwand			
322	Auszahlungen aus Sachaufwand	11 300,00	9 200,00	2 100,00
3221	Auszahlungen für Gebrauchs- und Verbrauchsgüter, Handelswaren	1 100,00	1 100,00	
3222	Auszahlungen für Verwaltungs- und Betriebsaufwand	3 100,00	3 100,00	
3223	Auszahlungen für Leasing- und Mietaufwand			
3224	Auszahlungen für Instandhaltung	3 100,00	1 000,00	2 100,00
3225	Sonstige Auszahlungen aus Sachaufwand	4 000,00	4 000,00	
3226	Auszahlungen aus der Inanspruchnahme von Haftungen			
323	Auszahlungen aus Transfers	678 400,00	678 400,00	0,00
3231	Transferzahlungen an Träger des öffentlichen Rechts	670 300,00	670 300,00	

1. Nachtragsvoranschlag 2025

NVA Finanzierungshaushalt Bereichsbudget 1. und 2. Ebene (Anlage 1b)

Stadtgemeinde Raabs an der Thaya

Soziale Wohlfahrt und Wohnbauförderung (Gruppe 4)

MVAG	Mittelverwendungs- und aufbringungsgruppen (1. und 2. Ebene)	VA 2025 inkl. NVA	VA 2025	1. NVA
3232	Transferzahlungen an Beteiligungen			
3233	Transferzahlungen an Unternehmen (inkl. Finanzunternehmen)	3 800,00	3 800,00	
3234	Transferzahlungen an Haushalte und Organisationen ohne Erwerbscharakter	4 300,00	4 300,00	
3235	Transferzahlungen an das Ausland			
3236	Investitions- und Tilgungszuschüsse zwischen Unternehmungen und Betrieben der Gebietskörperschaft und der Gebietskörperschaft			
324	Auszahlungen aus Finanzaufwand	14 200,00	14 200,00	0,00
3241	Auszahlungen für Zinsen	14 200,00	14 200,00	
3242	Auszahlungen für Zinsen aus derivativen Finanzinstrumenten mit und ohne Grundgeschäft			
3243	Auszahlungen aus Gewinnentnahmen von marktbestimmten Betrieben			
3244	Sonstige Auszahlungen aus Finanzaufwendungen			
32	Summe Auszahlungen operative Gebarung	703 900,00	701 800,00	2 100,00
SA1	Saldo (1) Geldfluss aus der operativen Gebarung (31 – 32)	-703 400,00	-701 300,00	-2 100,00
331	Einzahlungen aus der Investitionstätigkeit	0,00	0,00	0,00
3311	Einzahlungen aus der Veräußerung von immateriellem Vermögen			
3312	Einzahlungen aus der Veräußerung von Grundstücken und Grundstückeinrichtungen			
3313	Einzahlungen aus der Veräußerung von Gebäuden und Bauten			
3314	Einzahlungen aus der Veräußerung von technischen Anlagen, Fahrzeugen und Maschinen			
3315	Einzahlungen aus der Veräußerung von Amts-, Betriebs- und Geschäftsausstattung			
3316	Einzahlungen aus der Veräußerung von Kulturgütern			
3317	Einzahlungen aus der Veräußerung von Beteiligungen			
3318	Einzahlungen aus der Veräußerung von kofinanzierten Schutzbauten			
332	Einzahlungen aus der Rückzahlung von Darlehen sowie gewährten Vorschüssen	0,00	0,00	0,00
3321	Einzahlungen aus Darlehen an Träger des öffentlichen Rechts			
3322	Einzahlungen aus Darlehen an Beteiligungen			
3323	Einzahlungen aus Darlehen an Unternehmen und Haushalte			
3325	Einzahlungen aus Vorschüssen und Anzahlungen			
333	Einzahlungen aus Kapitaltransfers	0,00	0,00	0,00
3331	Kapitaltransferzahlungen von Trägern des öffentlichen Rechts			
3332	Kapitaltransferzahlungen von Beteiligungen			
3333	Kapitaltransferzahlungen von Unternehmen			
3334	Kapitaltransferzahlungen von Haushalten und Organisationen ohne Erwerbscharakter			
3335	Kapitaltransferzahlungen vom Ausland			
33	Summe Einzahlungen investive Gebarung	0,00	0,00	0,00

Soziale Wohlfahrt und Wohnbauförderung (Gruppe 4)

MVAG	Mittelverwendungs- und aufbringungsgruppen (1. und 2. Ebene)	VA 2025 inkl. NVA	VA 2025	1. NVA
341	Auszahlungen aus der Investitionstätigkeit	0,00	0,00	0,00
3411	Auszahlungen für den Erwerb von immateriellem Vermögen			
3412	Auszahlungen für den Erwerb von Grundstücken und Grundstückseinrichtungen			
3413	Auszahlungen für den Erwerb von Gebäuden und Bauten			
3414	Auszahlungen für den Erwerb von technischen Anlagen, Fahrzeugen und Maschinen			
3415	Auszahlungen für den Erwerb von Amts-, Betriebs- und Geschäftsausstattung			
3416	Auszahlungen für den Erwerb von Kulturgütern			
3417	Auszahlungen für den Erwerb von Beteiligungen			
3418	Auszahlungen für den Erwerb von kofinanzierten Schutzbauten			
342	Auszahlungen aus der Gewährung von Darlehen sowie gewährten Vorschüssen	0,00	0,00	0,00
3421	Auszahlungen von Darlehen an Träger des öffentlichen Rechts			
3422	Auszahlungen von Darlehen an Beteiligungen			
3423	Auszahlungen von Darlehen an Unternehmen und Haushalte			
3425	Auszahlungen von Vorschüssen und Anzahlungen			
343	Auszahlungen aus Kapitaltransfers	0,00	0,00	0,00
3431	Kapitaltransferzahlungen an Träger des öffentlichen Rechts			
3432	Kapitaltransferzahlungen an Beteiligungen			
3433	Kapitaltransferzahlungen an Unternehmen (Finanzunternehmen)			
3434	Kapitaltransferzahlungen an Haushalte und Organisationen ohne Erwerbscharakter			
3435	Kapitaltransferzahlungen an das Ausland			
34	Summe Auszahlungen investive Gebarung	0,00	0,00	0,00
SA2	Saldo (2) Geldfluss aus der investiven Gebarung (33 – 34)	0,00	0,00	0,00
SA3	Saldo (3) Nettofinanzierungssaldo (Saldo 1 + Saldo 2)	-703 400,00	-701 300,00	-2 100,00
351	Einzahlungen aus der Aufnahme von Finanzschulden	0,00	0,00	0,00
3511	Einzahlungen aus empfangenen Darlehen von öffentlichen Körperschaften und Rechtsträgern			
3512	Einzahlungen aus empfangenen Darlehen von Beteiligungen			
3513	Einzahlungen aus empfangenen Darlehen von Unternehmen und privaten Haushalten			
3514	Einzahlungen aus Finanzschulden (Finanzunternehmen)			
3515	Einzahlungen aus Aufnahmen von Leasingverbindlichkeiten			
353	Einzahlungen infolge eines Kapitaltausches bei derivativen Finanzinstrumenten mit Grundgeschäft	0,00	0,00	0,00
3530	Einzahlungen infolge eines Kapitaltausches bei derivativen Finanzinstrumenten mit Grundgeschäft			
355	Einzahlungen aus dem Abgang von Finanzinstrumenten	0,00	0,00	0,00

1. Nachtragsvoranschlag 2025

Stadtgemeinde Raabs an der Thaya

NVA Finanzierungshaushalt Bereichsbudget 1. und 2. Ebene (Anlage 1b)

Soziale Wohlfahrt und Wohnbauförderung (Gruppe 4)

MVAG	Mittelverwendungs- und aufbringungsgruppen (1. und 2. Ebene)	VA 2025 inkl. NVA	VA 2025	1. NVA
3550	Einzahlungen aus dem Abgang von Finanzinstrumenten			
35	Summe Einzahlungen aus der Finanzierungstätigkeit	0,00	0,00	0,00
361	Auszahlungen aus der Tilgung von Finanzschulden	20 300,00	20 300,00	0,00
3611	Auszahlungen aus empfangenen Darlehen von öffentlichen Körperschaften und Rechtsträgern			
3612	Auszahlungen aus empfangenen Darlehen von Beteiligungen			
3613	Auszahlungen aus empfangenen Darlehen von Unternehmen und privaten Haushalten			
3614	Auszahlungen aus Finanzschulden	20 300,00	20 300,00	
3615	Auszahlungen aus Rückzahlungen von Leasingverbindlichkeiten			
363	Auszahlungen infolge eines Kapitaltausches bei derivativen Finanzinstrumenten mit Grundgeschäft	0,00	0,00	0,00
3630	Auszahlungen infolge eines Kapitaltausches bei derivativen Finanzinstrumenten mit Grundgeschäft			
365	Auszahlungen für den Erwerb von Finanzinstrumenten	0,00	0,00	0,00
3650	Auszahlungen für den Erwerb von Finanzinstrumenten			
36	Summe Auszahlungen aus der Finanzierungstätigkeit	20 300,00	20 300,00	0,00
SA4	Saldo (4) Geldfluss aus der Finanzierungstätigkeit (35 – 36)	-20 300,00	-20 300,00	0,00
SA5	Saldo (5) Geldfluss aus der voranschlagswirksamen Gebarung (Saldo 3 + Saldo 4)	-723 700,00	-721 600,00	-2 100,00

1. Nachtragsvoranschlag 2025

NVA Finanzierungshaushalt Bereichsbudget 1. und 2. Ebene (Anlage 1b)

Stadtgemeinde Raabs an der Thaya

Gesundheit (Gruppe 5)

MVAG	Mittelverwendungs- und aufbringungsgruppen (1. und 2. Ebene)	VA 2025 inkl. NVA	VA 2025	1. NVA
311	Einzahlungen aus operativer Verwaltungstätigkeit	7 100,00	7 100,00	0,00
3111	Einzahlungen aus eigenen Abgaben			
3112	Einzahlungen aus Ertragsanteilen			
3113	Einzahlungen aus Gebühren			
3114	Einzahlungen aus Leistungen	7 000,00	7 000,00	
3115	Einzahlungen aus Besitz und wirtschaftlicher Tätigkeit			
3116	Einzahlungen aus Veräußerung von geringwertigen Wirtschaftsgütern (GWG) und sonstige Einzahlungen	100,00	100,00	
312	Einzahlungen aus Transfers	0,00	0,00	0,00
3121	Transferzahlungen von Trägern des öffentlichen Rechts			
3122	Transferzahlungen von Beteiligungen			
3123	Transferzahlungen von Unternehmen (inkl. Finanzunternehmen)			
3124	Transferzahlungen von Haushalten und Organisationen ohne Erwerbscharakter			
3125	Transferzahlungen vom Ausland			
3126	Investitions- und Tilgungszuschüsse zwischen Unternehmungen und Betrieben der Gebietskörperschaft und der Gebietskörperschaft			
313	Einzahlungen aus Finanzerträgen	0,00	0,00	0,00
3131	Einzahlungen aus Zinserträgen			
3132	Einzahlungen aus Zinsen aus derivativen Finanzinstrumenten mit und ohne Grundgeschäft			
3133	Einzahlungen aus Gewinnentnahmen von marktbestimmten Betrieben			
3134	Sonstige Einzahlungen aus Finanzerträgen			
3135	Einzahlungen aus Dividenden/Gewinnausschüttungen			
31	Summe Einzahlungen operative Gebarung	7 100,00	7 100,00	0,00
321	Auszahlungen aus Personalaufwand	9 000,00	9 000,00	0,00
3211	Auszahlungen für Personalaufwand (Bezüge, Nebengebühren, und Mehrleistungsvergütungen)	9 000,00	9 000,00	
3212	Auszahlungen für gesetzliche und freiwillige Sozialaufwendungen			
3213	Auszahlungen aus sonstigem Personalaufwand			
322	Auszahlungen aus Sachaufwand	30 100,00	30 100,00	0,00
3221	Auszahlungen für Gebrauchs- und Verbrauchsgüter, Handelswaren	200,00	200,00	
3222	Auszahlungen für Verwaltungs- und Betriebsaufwand			
3223	Auszahlungen für Leasing- und Mietaufwand			
3224	Auszahlungen für Instandhaltung	17 100,00	17 100,00	
3225	Sonstige Auszahlungen aus Sachaufwand	12 800,00	12 800,00	
3226	Auszahlungen aus der Inanspruchnahme von Haftungen			
323	Auszahlungen aus Transfers	885 000,00	885 000,00	0,00
3231	Transferzahlungen an Träger des öffentlichen Rechts	885 000,00	885 000,00	

1. Nachtragsvoranschlag 2025

NVA Finanzierungshaushalt Bereichsbudget 1. und 2. Ebene (Anlage 1b)

Stadtgemeinde Raabs an der Thaya

Gesundheit (Gruppe 5)

MVAG	Mittelverwendungs- und aufbringungsgruppen (1. und 2. Ebene)	VA 2025 inkl. NVA	VA 2025	1. NVA
3232	Transferzahlungen an Beteiligungen			
3233	Transferzahlungen an Unternehmen (inkl. Finanzunternehmen)			
3234	Transferzahlungen an Haushalte und Organisationen ohne Erwerbscharakter			
3235	Transferzahlungen an das Ausland			
3236	Investitions- und Tilgungszuschüsse zwischen Unternehmungen und Betrieben der Gebietskörperschaft und der Gebietskörperschaft			
324	Auszahlungen aus Finanzaufwand	0,00	0,00	0,00
3241	Auszahlungen für Zinsen			
3242	Auszahlungen für Zinsen aus derivativen Finanzinstrumenten mit und ohne Grundgeschäft			
3243	Auszahlungen aus Gewinnentnahmen von marktbestimmten Betrieben			
3244	Sonstige Auszahlungen aus Finanzaufwendungen			
32	Summe Auszahlungen operative Gebarung	924 100,00	924 100,00	0,00
SA1	Saldo (1) Geldfluss aus der operativen Gebarung (31 – 32)	-917 000,00	-917 000,00	0,00
331	Einzahlungen aus der Investitionstätigkeit	0,00	0,00	0,00
3311	Einzahlungen aus der Veräußerung von immateriellem Vermögen			
3312	Einzahlungen aus der Veräußerung von Grundstücken und Grundstückeinrichtungen			
3313	Einzahlungen aus der Veräußerung von Gebäuden und Bauten			
3314	Einzahlungen aus der Veräußerung von technischen Anlagen, Fahrzeugen und Maschinen			
3315	Einzahlungen aus der Veräußerung von Amts-, Betriebs- und Geschäftsausstattung			
3316	Einzahlungen aus der Veräußerung von Kulturgütern			
3317	Einzahlungen aus der Veräußerung von Beteiligungen			
3318	Einzahlungen aus der Veräußerung von kofinanzierten Schutzbauten			
332	Einzahlungen aus der Rückzahlung von Darlehen sowie gewährten Vorschüssen	0,00	0,00	0,00
3321	Einzahlungen aus Darlehen an Träger des öffentlichen Rechts			
3322	Einzahlungen aus Darlehen an Beteiligungen			
3323	Einzahlungen aus Darlehen an Unternehmen und Haushalte			
3325	Einzahlungen aus Vorschüssen und Anzahlungen			
333	Einzahlungen aus Kapitaltransfers	0,00	0,00	0,00
3331	Kapitaltransferzahlungen von Trägern des öffentlichen Rechts			
3332	Kapitaltransferzahlungen von Beteiligungen			
3333	Kapitaltransferzahlungen von Unternehmen			
3334	Kapitaltransferzahlungen von Haushalten und Organisationen ohne Erwerbscharakter			
3335	Kapitaltransferzahlungen vom Ausland			
33	Summe Einzahlungen investive Gebarung	0,00	0,00	0,00

1. Nachtragsvoranschlag 2025

Stadtgemeinde Raabs an der Thaya

NVA Finanzierungshaushalt Bereichsbudget 1. und 2. Ebene (Anlage 1b)

Gesundheit (Gruppe 5)

MVAG	Mittelverwendungs- und aufbringungsgruppen (1. und 2. Ebene)	VA 2025 inkl. NVA	VA 2025	1. NVA
341	Auszahlungen aus der Investitionstätigkeit	10 200,00	10 200,00	0,00
3411	Auszahlungen für den Erwerb von immateriellem Vermögen	10 200,00	10 200,00	
3412	Auszahlungen für den Erwerb von Grundstücken und Grundstückseinrichtungen			
3413	Auszahlungen für den Erwerb von Gebäuden und Bauten			
3414	Auszahlungen für den Erwerb von technischen Anlagen, Fahrzeugen und Maschinen			
3415	Auszahlungen für den Erwerb von Amts-, Betriebs- und Geschäftsausstattung			
3416	Auszahlungen für den Erwerb von Kulturgütern			
3417	Auszahlungen für den Erwerb von Beteiligungen			
3418	Auszahlungen für den Erwerb von kofinanzierten Schutzbauten			
342	Auszahlungen aus der Gewährung von Darlehen sowie gewährten Vorschüssen	0,00	0,00	0,00
3421	Auszahlungen von Darlehen an Träger des öffentlichen Rechts			
3422	Auszahlungen von Darlehen an Beteiligungen			
3423	Auszahlungen von Darlehen an Unternehmen und Haushalte			
3425	Auszahlungen von Vorschüssen und Anzahlungen			
343	Auszahlungen aus Kapitaltransfers	0,00	0,00	0,00
3431	Kapitaltransferzahlungen an Träger des öffentlichen Rechts			
3432	Kapitaltransferzahlungen an Beteiligungen			
3433	Kapitaltransferzahlungen an Unternehmen (Finanzunternehmen)			
3434	Kapitaltransferzahlungen an Haushalte und Organisationen ohne Erwerbscharakter			
3435	Kapitaltransferzahlungen an das Ausland			
34	Summe Auszahlungen investive Gebarung	10 200,00	10 200,00	0,00
SA2	Saldo (2) Geldfluss aus der investiven Gebarung (33 – 34)	-10 200,00	-10 200,00	0,00
SA3	Saldo (3) Nettofinanzierungssaldo (Saldo 1 + Saldo 2)	-927 200,00	-927 200,00	0,00
351	Einzahlungen aus der Aufnahme von Finanzschulden	0,00	0,00	0,00
3511	Einzahlungen aus empfangenen Darlehen von öffentlichen Körperschaften und Rechtsträgern			
3512	Einzahlungen aus empfangenen Darlehen von Beteiligungen			
3513	Einzahlungen aus empfangenen Darlehen von Unternehmen und privaten Haushalten			
3514	Einzahlungen aus Finanzschulden (Finanzunternehmen)			
3515	Einzahlungen aus Aufnahmen von Leasingverbindlichkeiten			
353	Einzahlungen infolge eines Kapitaltausches bei derivativen Finanzinstrumenten mit Grundgeschäft	0,00	0,00	0,00
3530	Einzahlungen infolge eines Kapitaltausches bei derivativen Finanzinstrumenten mit Grundgeschäft			
355	Einzahlungen aus dem Abgang von Finanzinstrumenten	0,00	0,00	0,00

1. Nachtragsvoranschlag 2025

Stadtgemeinde Raabs an der Thaya

NVA Finanzierungshaushalt Bereichsbudget 1. und 2. Ebene (Anlage 1b)

Gesundheit (Gruppe 5)

MVAG	Mittelverwendungs- und aufbringungsgruppen (1. und 2. Ebene)	VA 2025 inkl. NVA	VA 2025	1. NVA
3550	Einzahlungen aus dem Abgang von Finanzinstrumenten			
35	Summe Einzahlungen aus der Finanzierungstätigkeit	0,00	0,00	0,00
361	Auszahlungen aus der Tilgung von Finanzschulden	0,00	0,00	0,00
3611	Auszahlungen aus empfangenen Darlehen von öffentlichen Körperschaften und Rechtsträgern			
3612	Auszahlungen aus empfangenen Darlehen von Beteiligungen			
3613	Auszahlungen aus empfangenen Darlehen von Unternehmen und privaten Haushalten			
3614	Auszahlungen aus Finanzschulden			
3615	Auszahlungen aus Rückzahlungen von Leasingverbindlichkeiten			
363	Auszahlungen infolge eines Kapitaltausches bei derivativen Finanzinstrumenten mit Grundgeschäft	0,00	0,00	0,00
3630	Auszahlungen infolge eines Kapitaltausches bei derivativen Finanzinstrumenten mit Grundgeschäft			
365	Auszahlungen für den Erwerb von Finanzinstrumenten	0,00	0,00	0,00
3650	Auszahlungen für den Erwerb von Finanzinstrumenten			
36	Summe Auszahlungen aus der Finanzierungstätigkeit	0,00	0,00	0,00
SA4	Saldo (4) Geldfluss aus der Finanzierungstätigkeit (35 – 36)	0,00	0,00	0,00
SA5	Saldo (5) Geldfluss aus der voranschlagswirksamen Gebarung (Saldo 3 + Saldo 4)	-927 200,00	-927 200,00	0,00

1. Nachtragsvoranschlag 2025

Stadtgemeinde Raabs an der Thaya

NVA Finanzierungshaushalt Bereichsbudget 1. und 2. Ebene (Anlage 1b)

Straßen- und Wasserbau, Verkehr (Gruppe 6)

MVAG	Mittelverwendungs- und aufbringungsgruppen (1. und 2. Ebene)	VA 2025 inkl. NVA	VA 2025	1. NVA
311	Einzahlungen aus operativer Verwaltungstätigkeit	0,00	0,00	0,00
3111	Einzahlungen aus eigenen Abgaben			
3112	Einzahlungen aus Ertragsanteilen			
3113	Einzahlungen aus Gebühren			
3114	Einzahlungen aus Leistungen			
3115	Einzahlungen aus Besitz und wirtschaftlicher Tätigkeit			
3116	Einzahlungen aus Veräußerung von geringwertigen Wirtschaftsgütern (GWG) und sonstige Einzahlungen			
312	Einzahlungen aus Transfers	25 700,00	25 700,00	0,00
3121	Transferzahlungen von Trägern des öffentlichen Rechts	20 700,00	20 700,00	
3122	Transferzahlungen von Beteiligungen			
3123	Transferzahlungen von Unternehmen (inkl. Finanzunternehmen)			
3124	Transferzahlungen von Haushalten und Organisationen ohne Erwerbscharakter	5 000,00	5 000,00	
3125	Transferzahlungen vom Ausland			
3126	Investitions- und Tilgungszuschüsse zwischen Unternehmungen und Betrieben der Gebietskörperschaft und der Gebietskörperschaft			
313	Einzahlungen aus Finanzerträgen	0,00	0,00	0,00
3131	Einzahlungen aus Zinserträgen			
3132	Einzahlungen aus Zinsen aus derivativen Finanzinstrumenten mit und ohne Grundgeschäft			
3133	Einzahlungen aus Gewinnentnahmen von marktbestimmten Betrieben			
3134	Sonstige Einzahlungen aus Finanzerträgen			
3135	Einzahlungen aus Dividenden/Gewinnausschüttungen			
31	Summe Einzahlungen operative Gebarung	25 700,00	25 700,00	0,00
321	Auszahlungen aus Personalaufwand	0,00	0,00	0,00
3211	Auszahlungen für Personalaufwand (Bezüge, Nebengebühren, und Mehrleistungsvergütungen)			
3212	Auszahlungen für gesetzliche und freiwillige Sozialaufwendungen			
3213	Auszahlungen aus sonstigem Personalaufwand			
322	Auszahlungen aus Sachaufwand	100 900,00	100 900,00	0,00
3221	Auszahlungen für Gebrauchs- und Verbrauchsgüter, Handelswaren	3 000,00	3 000,00	
3222	Auszahlungen für Verwaltungs- und Betriebsaufwand			
3223	Auszahlungen für Leasing- und Mietaufwand			
3224	Auszahlungen für Instandhaltung	68 000,00	68 000,00	
3225	Sonstige Auszahlungen aus Sachaufwand	29 900,00	29 900,00	
3226	Auszahlungen aus der Inanspruchnahme von Haftungen			
323	Auszahlungen aus Transfers	2 000,00	2 000,00	0,00
3231	Transferzahlungen an Träger des öffentlichen Rechts	2 000,00	2 000,00	

1. Nachtragsvoranschlag 2025

NVA Finanzierungshaushalt Bereichsbudget 1. und 2. Ebene (Anlage 1b)

Stadtgemeinde Raabs an der Thaya

Straßen- und Wasserbau, Verkehr (Gruppe 6)

MVAG	Mittelverwendungs- und aufbringungsgruppen (1. und 2. Ebene)	VA 2025 inkl. NVA	VA 2025	1. NVA
3232	Transferzahlungen an Beteiligungen			
3233	Transferzahlungen an Unternehmen (inkl. Finanzunternehmen)			
3234	Transferzahlungen an Haushalte und Organisationen ohne Erwerbscharakter			
3235	Transferzahlungen an das Ausland			
3236	Investitions- und Tilgungszuschüsse zwischen Unternehmungen und Betrieben der Gebietskörperschaft und der Gebietskörperschaft			
324	Auszahlungen aus Finanzaufwand	17 000,00	16 200,00	800,00
3241	Auszahlungen für Zinsen	17 000,00	16 200,00	800,00
3242	Auszahlungen für Zinsen aus derivativen Finanzinstrumenten mit und ohne Grundgeschäft			
3243	Auszahlungen aus Gewinnentnahmen von marktbestimmten Betrieben			
3244	Sonstige Auszahlungen aus Finanzaufwendungen			
32	Summe Auszahlungen operative Gebarung	119 900,00	119 100,00	800,00
SA1	Saldo (1) Geldfluss aus der operativen Gebarung (31 – 32)	-94 200,00	-93 400,00	-800,00
331	Einzahlungen aus der Investitionstätigkeit	0,00	0,00	0,00
3311	Einzahlungen aus der Veräußerung von immateriellem Vermögen			
3312	Einzahlungen aus der Veräußerung von Grundstücken und Grundstückeinrichtungen			
3313	Einzahlungen aus der Veräußerung von Gebäuden und Bauten			
3314	Einzahlungen aus der Veräußerung von technischen Anlagen, Fahrzeugen und Maschinen			
3315	Einzahlungen aus der Veräußerung von Amts-, Betriebs- und Geschäftsausstattung			
3316	Einzahlungen aus der Veräußerung von Kulturgütern			
3317	Einzahlungen aus der Veräußerung von Beteiligungen			
3318	Einzahlungen aus der Veräußerung von kofinanzierten Schutzbauten			
332	Einzahlungen aus der Rückzahlung von Darlehen sowie gewährten Vorschüssen	0,00	0,00	0,00
3321	Einzahlungen aus Darlehen an Träger des öffentlichen Rechts			
3322	Einzahlungen aus Darlehen an Beteiligungen			
3323	Einzahlungen aus Darlehen an Unternehmen und Haushalte			
3325	Einzahlungen aus Vorschüssen und Anzahlungen			
333	Einzahlungen aus Kapitaltransfers	36 700,00	0,00	36 700,00
3331	Kapitaltransferzahlungen von Trägern des öffentlichen Rechts	31 700,00		31 700,00
3332	Kapitaltransferzahlungen von Beteiligungen			
3333	Kapitaltransferzahlungen von Unternehmen			
3334	Kapitaltransferzahlungen von Haushalten und Organisationen ohne Erwerbscharakter	5 000,00		5 000,00
3335	Kapitaltransferzahlungen vom Ausland			
33	Summe Einzahlungen investive Gebarung	36 700,00	0,00	36 700,00

1. Nachtragsvoranschlag 2025

Stadtgemeinde Raabs an der Thaya

NVA Finanzierungshaushalt Bereichsbudget 1. und 2. Ebene (Anlage 1b)

Straßen- und Wasserbau, Verkehr (Gruppe 6)

MVAG	Mittelverwendungs- und aufbringungsgruppen (1. und 2. Ebene)	VA 2025 inkl. NVA	VA 2025	1. NVA
341	Auszahlungen aus der Investitionstätigkeit	305 700,00	162 100,00	143 600,00
3411	Auszahlungen für den Erwerb von immateriellem Vermögen			
3412	Auszahlungen für den Erwerb von Grundstücken und Grundstückseinrichtungen	305 700,00	162 100,00	143 600,00
3413	Auszahlungen für den Erwerb von Gebäuden und Bauten			
3414	Auszahlungen für den Erwerb von technischen Anlagen, Fahrzeugen und Maschinen			
3415	Auszahlungen für den Erwerb von Amts-, Betriebs- und Geschäftsausstattung			
3416	Auszahlungen für den Erwerb von Kulturgütern			
3417	Auszahlungen für den Erwerb von Beteiligungen			
3418	Auszahlungen für den Erwerb von kofinanzierten Schutzbauten			
342	Auszahlungen aus der Gewährung von Darlehen sowie gewährten Vorschüssen	0,00	0,00	0,00
3421	Auszahlungen von Darlehen an Träger des öffentlichen Rechts			
3422	Auszahlungen von Darlehen an Beteiligungen			
3423	Auszahlungen von Darlehen an Unternehmen und Haushalte			
3425	Auszahlungen von Vorschüssen und Anzahlungen			
343	Auszahlungen aus Kapitaltransfers	0,00	0,00	0,00
3431	Kapitaltransferzahlungen an Träger des öffentlichen Rechts			
3432	Kapitaltransferzahlungen an Beteiligungen			
3433	Kapitaltransferzahlungen an Unternehmen (Finanzunternehmen)			
3434	Kapitaltransferzahlungen an Haushalte und Organisationen ohne Erwerbscharakter			
3435	Kapitaltransferzahlungen an das Ausland			
34	Summe Auszahlungen investive Gebarung	305 700,00	162 100,00	143 600,00
SA2	Saldo (2) Geldfluss aus der investiven Gebarung (33 – 34)	-269 000,00	-162 100,00	-106 900,00
SA3	Saldo (3) Nettofinanzierungssaldo (Saldo 1 + Saldo 2)	-363 200,00	-255 500,00	-107 700,00
351	Einzahlungen aus der Aufnahme von Finanzschulden	250 800,00	160 000,00	90 800,00
3511	Einzahlungen aus empfangenen Darlehen von öffentlichen Körperschaften und Rechtsträgern			
3512	Einzahlungen aus empfangenen Darlehen von Beteiligungen			
3513	Einzahlungen aus empfangenen Darlehen von Unternehmen und privaten Haushalten			
3514	Einzahlungen aus Finanzschulden (Finanzunternehmen)	250 800,00	160 000,00	90 800,00
3515	Einzahlungen aus Aufnahmen von Leasingverbindlichkeiten			
353	Einzahlungen infolge eines Kapitaltausches bei derivativen Finanzinstrumenten mit Grundgeschäft	0,00	0,00	0,00
3530	Einzahlungen infolge eines Kapitaltausches bei derivativen Finanzinstrumenten mit Grundgeschäft			
355	Einzahlungen aus dem Abgang von Finanzinstrumenten	0,00	0,00	0,00

1. Nachtragsvoranschlag 2025

Stadtgemeinde Raabs an der Thaya

NVA Finanzierungshaushalt Bereichsbudget 1. und 2. Ebene (Anlage 1b)

Straßen- und Wasserbau, Verkehr (Gruppe 6)

MVAG	Mittelverwendungs- und aufbringungsgruppen (1. und 2. Ebene)	VA 2025 inkl. NVA	VA 2025	1. NVA
3550	Einzahlungen aus dem Abgang von Finanzinstrumenten			
35	Summe Einzahlungen aus der Finanzierungstätigkeit	250 800,00	160 000,00	90 800,00
361	Auszahlungen aus der Tilgung von Finanzschulden	80 600,00	80 600,00	0,00
3611	Auszahlungen aus empfangenen Darlehen von öffentlichen Körperschaften und Rechtsträgern			
3612	Auszahlungen aus empfangenen Darlehen von Beteiligungen			
3613	Auszahlungen aus empfangenen Darlehen von Unternehmen und privaten Haushalten			
3614	Auszahlungen aus Finanzschulden	80 600,00	80 600,00	
3615	Auszahlungen aus Rückzahlungen von Leasingverbindlichkeiten			
363	Auszahlungen infolge eines Kapitaltausches bei derivativen Finanzinstrumenten mit Grundgeschäft	0,00	0,00	0,00
3630	Auszahlungen infolge eines Kapitaltausches bei derivativen Finanzinstrumenten mit Grundgeschäft			
365	Auszahlungen für den Erwerb von Finanzinstrumenten	0,00	0,00	0,00
3650	Auszahlungen für den Erwerb von Finanzinstrumenten			
36	Summe Auszahlungen aus der Finanzierungstätigkeit	80 600,00	80 600,00	0,00
SA4	Saldo (4) Geldfluss aus der Finanzierungstätigkeit (35 – 36)	170 200,00	79 400,00	90 800,00
SA5	Saldo (5) Geldfluss aus der voranschlagswirksamen Gebarung (Saldo 3 + Saldo 4)	-193 000,00	-176 100,00	-16 900,00

1. Nachtragsvoranschlag 2025

Stadtgemeinde Raabs an der Thaya

NVA Finanzierungshaushalt Bereichsbudget 1. und 2. Ebene (Anlage 1b)

Wirtschaftsförderung (Gruppe 7)

MVAG	Mittelverwendungs- und aufbringungsgruppen (1. und 2. Ebene)	VA 2025 inkl. NVA	VA 2025	1. NVA
311	Einzahlungen aus operativer Verwaltungstätigkeit	27 000,00	25 400,00	1 600,00
3111	Einzahlungen aus eigenen Abgaben			
3112	Einzahlungen aus Ertragsanteilen			
3113	Einzahlungen aus Gebühren			
3114	Einzahlungen aus Leistungen	10 300,00	10 300,00	
3115	Einzahlungen aus Besitz und wirtschaftlicher Tätigkeit	6 500,00	5 000,00	1 500,00
3116	Einzahlungen aus Veräußerung von geringwertigen Wirtschaftsgütern (GWG) und sonstige Einzahlungen	10 200,00	10 100,00	100,00
312	Einzahlungen aus Transfers	45 400,00	41 500,00	3 900,00
3121	Transferzahlungen von Trägern des öffentlichen Rechts	45 400,00	41 500,00	3 900,00
3122	Transferzahlungen von Beteiligungen			
3123	Transferzahlungen von Unternehmen (inkl. Finanzunternehmen)			
3124	Transferzahlungen von Haushalten und Organisationen ohne Erwerbscharakter			
3125	Transferzahlungen vom Ausland			
3126	Investitions- und Tilgungszuschüsse zwischen Unternehmungen und Betrieben der Gebietskörperschaft und der Gebietskörperschaft			
313	Einzahlungen aus Finanzerträgen	0,00	0,00	0,00
3131	Einzahlungen aus Zinserträgen			
3132	Einzahlungen aus Zinsen aus derivativen Finanzinstrumenten mit und ohne Grundgeschäft			
3133	Einzahlungen aus Gewinnentnahmen von marktbestimmten Betrieben			
3134	Sonstige Einzahlungen aus Finanzerträgen			
3135	Einzahlungen aus Dividenden/Gewinnausschüttungen			
31	Summe Einzahlungen operative Gebarung	72 400,00	66 900,00	5 500,00
321	Auszahlungen aus Personalaufwand	49 800,00	49 800,00	0,00
3211	Auszahlungen für Personalaufwand (Bezüge, Nebengebühren, und Mehrleistungsvergütungen)	39 800,00	39 800,00	
3212	Auszahlungen für gesetzliche und freiwillige Sozialaufwendungen	10 000,00	10 000,00	
3213	Auszahlungen aus sonstigem Personalaufwand			
322	Auszahlungen aus Sachaufwand	92 100,00	92 100,00	0,00
3221	Auszahlungen für Gebrauchs- und Verbrauchsgüter, Handelswaren	20 000,00	20 000,00	
3222	Auszahlungen für Verwaltungs- und Betriebsaufwand	1 600,00	1 600,00	
3223	Auszahlungen für Leasing- und Mietaufwand			
3224	Auszahlungen für Instandhaltung	14 800,00	14 800,00	
3225	Sonstige Auszahlungen aus Sachaufwand	55 700,00	55 700,00	
3226	Auszahlungen aus der Inanspruchnahme von Haftungen			
323	Auszahlungen aus Transfers	31 600,00	31 600,00	0,00
3231	Transferzahlungen an Träger des öffentlichen Rechts			

1. Nachtragsvoranschlag 2025

NVA Finanzierungshaushalt Bereichsbudget 1. und 2. Ebene (Anlage 1b)

Stadtgemeinde Raabs an der Thaya

Wirtschaftsförderung (Gruppe 7)

MVAG	Mittelverwendungs- und aufbringungsgruppen (1. und 2. Ebene)	VA 2025 inkl. NVA	VA 2025	1. NVA
3232	Transferzahlungen an Beteiligungen			
3233	Transferzahlungen an Unternehmen (inkl. Finanzunternehmen)	27 000,00	27 000,00	
3234	Transferzahlungen an Haushalte und Organisationen ohne Erwerbscharakter	4 600,00	4 600,00	
3235	Transferzahlungen an das Ausland			
3236	Investitions- und Tilgungszuschüsse zwischen Unternehmungen und Betrieben der Gebietskörperschaft und der Gebietskörperschaft			
324	Auszahlungen aus Finanzaufwand	0,00	0,00	0,00
3241	Auszahlungen für Zinsen			
3242	Auszahlungen für Zinsen aus derivativen Finanzinstrumenten mit und ohne Grundgeschäft			
3243	Auszahlungen aus Gewinnentnahmen von marktbestimmten Betrieben			
3244	Sonstige Auszahlungen aus Finanzaufwendungen			
32	Summe Auszahlungen operative Gebarung	173 500,00	173 500,00	0,00
SA1	Saldo (1) Geldfluss aus der operativen Gebarung (31 – 32)	-101 100,00	-106 600,00	5 500,00
331	Einzahlungen aus der Investitionstätigkeit	0,00	0,00	0,00
3311	Einzahlungen aus der Veräußerung von immateriellem Vermögen			
3312	Einzahlungen aus der Veräußerung von Grundstücken und Grundstückeinrichtungen			
3313	Einzahlungen aus der Veräußerung von Gebäuden und Bauten			
3314	Einzahlungen aus der Veräußerung von technischen Anlagen, Fahrzeugen und Maschinen			
3315	Einzahlungen aus der Veräußerung von Amts-, Betriebs- und Geschäftsausstattung			
3316	Einzahlungen aus der Veräußerung von Kulturgütern			
3317	Einzahlungen aus der Veräußerung von Beteiligungen			
3318	Einzahlungen aus der Veräußerung von kofinanzierten Schutzbauten			
332	Einzahlungen aus der Rückzahlung von Darlehen sowie gewährten Vorschüssen	0,00	0,00	0,00
3321	Einzahlungen aus Darlehen an Träger des öffentlichen Rechts			
3322	Einzahlungen aus Darlehen an Beteiligungen			
3323	Einzahlungen aus Darlehen an Unternehmen und Haushalte			
3325	Einzahlungen aus Vorschüssen und Anzahlungen			
333	Einzahlungen aus Kapitaltransfers	205 400,00	85 000,00	120 400,00
3331	Kapitaltransferzahlungen von Trägern des öffentlichen Rechts	95 900,00	41 500,00	54 400,00
3332	Kapitaltransferzahlungen von Beteiligungen			
3333	Kapitaltransferzahlungen von Unternehmen			
3334	Kapitaltransferzahlungen von Haushalten und Organisationen ohne Erwerbscharakter	60 100,00	43 500,00	16 600,00
3335	Kapitaltransferzahlungen vom Ausland	49 400,00		49 400,00
33	Summe Einzahlungen investive Gebarung	205 400,00	85 000,00	120 400,00

1. Nachtragsvoranschlag 2025

Stadtgemeinde Raabs an der Thaya

NVA Finanzierungshaushalt Bereichsbudget 1. und 2. Ebene (Anlage 1b)

Wirtschaftsförderung (Gruppe 7)

MVAG	Mittelverwendungs- und aufbringungsgruppen (1. und 2. Ebene)	VA 2025 inkl. NVA	VA 2025	1. NVA
341	Auszahlungen aus der Investitionstätigkeit	180 400,00	160 100,00	20 300,00
3411	Auszahlungen für den Erwerb von immateriellem Vermögen			
3412	Auszahlungen für den Erwerb von Grundstücken und Grundstückseinrichtungen	180 300,00	160 000,00	20 300,00
3413	Auszahlungen für den Erwerb von Gebäuden und Bauten			
3414	Auszahlungen für den Erwerb von technischen Anlagen, Fahrzeugen und Maschinen	100,00	100,00	
3415	Auszahlungen für den Erwerb von Amts-, Betriebs- und Geschäftsausstattung			
3416	Auszahlungen für den Erwerb von Kulturgütern			
3417	Auszahlungen für den Erwerb von Beteiligungen			
3418	Auszahlungen für den Erwerb von kofinanzierten Schutzbauten			
342	Auszahlungen aus der Gewährung von Darlehen sowie gewährten Vorschüssen	0,00	0,00	0,00
3421	Auszahlungen von Darlehen an Träger des öffentlichen Rechts			
3422	Auszahlungen von Darlehen an Beteiligungen			
3423	Auszahlungen von Darlehen an Unternehmen und Haushalte			
3425	Auszahlungen von Vorschüssen und Anzahlungen			
343	Auszahlungen aus Kapitaltransfers	0,00	0,00	0,00
3431	Kapitaltransferzahlungen an Träger des öffentlichen Rechts			
3432	Kapitaltransferzahlungen an Beteiligungen			
3433	Kapitaltransferzahlungen an Unternehmen (Finanzunternehmen)			
3434	Kapitaltransferzahlungen an Haushalte und Organisationen ohne Erwerbscharakter			
3435	Kapitaltransferzahlungen an das Ausland			
34	Summe Auszahlungen investive Gebarung	180 400,00	160 100,00	20 300,00
SA2	Saldo (2) Geldfluss aus der investiven Gebarung (33 – 34)	25 000,00	-75 100,00	100 100,00
SA3	Saldo (3) Nettofinanzierungssaldo (Saldo 1 + Saldo 2)	-76 100,00	-181 700,00	105 600,00
351	Einzahlungen aus der Aufnahme von Finanzschulden	0,00	0,00	0,00
3511	Einzahlungen aus empfangenen Darlehen von öffentlichen Körperschaften und Rechtsträgern			
3512	Einzahlungen aus empfangenen Darlehen von Beteiligungen			
3513	Einzahlungen aus empfangenen Darlehen von Unternehmen und privaten Haushalten			
3514	Einzahlungen aus Finanzschulden (Finanzunternehmen)			
3515	Einzahlungen aus Aufnahmen von Leasingverbindlichkeiten			
353	Einzahlungen infolge eines Kapitaltausches bei derivativen Finanzinstrumenten mit Grundgeschäft	0,00	0,00	0,00
3530	Einzahlungen infolge eines Kapitaltausches bei derivativen Finanzinstrumenten mit Grundgeschäft			
355	Einzahlungen aus dem Abgang von Finanzinstrumenten	0,00	0,00	0,00

1. Nachtragsvoranschlag 2025

NVA Finanzierungshaushalt Bereichsbudget 1. und 2. Ebene (Anlage 1b)

Stadtgemeinde Raabs an der Thaya

Wirtschaftsförderung (Gruppe 7)

MVAG	Mittelverwendungs- und aufbringungsgruppen (1. und 2. Ebene)	VA 2025 inkl. NVA	VA 2025	1. NVA
3550	Einzahlungen aus dem Abgang von Finanzinstrumenten			
35	Summe Einzahlungen aus der Finanzierungstätigkeit	0,00	0,00	0,00
361	Auszahlungen aus der Tilgung von Finanzschulden	0,00	0,00	0,00
3611	Auszahlungen aus empfangenen Darlehen von öffentlichen Körperschaften und Rechtsträgern			
3612	Auszahlungen aus empfangenen Darlehen von Beteiligungen			
3613	Auszahlungen aus empfangenen Darlehen von Unternehmen und privaten Haushalten			
3614	Auszahlungen aus Finanzschulden			
3615	Auszahlungen aus Rückzahlungen von Leasingverbindlichkeiten			
363	Auszahlungen infolge eines Kapitaltausches bei derivativen Finanzinstrumenten mit Grundgeschäft	0,00	0,00	0,00
3630	Auszahlungen infolge eines Kapitaltausches bei derivativen Finanzinstrumenten mit Grundgeschäft			
365	Auszahlungen für den Erwerb von Finanzinstrumenten	0,00	0,00	0,00
3650	Auszahlungen für den Erwerb von Finanzinstrumenten			
36	Summe Auszahlungen aus der Finanzierungstätigkeit	0,00	0,00	0,00
SA4	Saldo (4) Geldfluss aus der Finanzierungstätigkeit (35 – 36)	0,00	0,00	0,00
SA5	Saldo (5) Geldfluss aus der voranschlagswirksamen Gebarung (Saldo 3 + Saldo 4)	-76 100,00	-181 700,00	105 600,00

1. Nachtragsvoranschlag 2025

Stadtgemeinde Raabs an der Thaya

NVA Finanzierungshaushalt Bereichsbudget 1. und 2. Ebene (Anlage 1b)

Dienstleistungen (Gruppe 8)

MVAG	Mittelverwendungs- und aufbringungsgruppen (1. und 2. Ebene)	VA 2025 inkl. NVA	VA 2025	1. NVA
311	Einzahlungen aus operativer Verwaltungstätigkeit	2 087 700,00	2 087 500,00	200,00
3111	Einzahlungen aus eigenen Abgaben			
3112	Einzahlungen aus Ertragsanteilen			
3113	Einzahlungen aus Gebühren	928 400,00	928 400,00	
3114	Einzahlungen aus Leistungen	1 044 300,00	1 044 300,00	
3115	Einzahlungen aus Besitz und wirtschaftlicher Tätigkeit	97 000,00	96 800,00	200,00
3116	Einzahlungen aus Veräußerung von geringwertigen Wirtschaftsgütern (GWG) und sonstige Einzahlungen	18 000,00	18 000,00	
312	Einzahlungen aus Transfers	146 900,00	140 100,00	6 800,00
3121	Transferzahlungen von Trägern des öffentlichen Rechts	146 900,00	140 100,00	6 800,00
3122	Transferzahlungen von Beteiligungen			
3123	Transferzahlungen von Unternehmen (inkl. Finanzunternehmen)			
3124	Transferzahlungen von Haushalten und Organisationen ohne Erwerbscharakter			
3125	Transferzahlungen vom Ausland			
3126	Investitions- und Tilgungszuschüsse zwischen Unternehmungen und Betrieben der Gebietskörperschaft und der Gebietskörperschaft			
313	Einzahlungen aus Finanzerträgen	16 500,00	16 500,00	0,00
3131	Einzahlungen aus Zinserträgen			
3132	Einzahlungen aus Zinsen aus derivativen Finanzinstrumenten mit und ohne Grundgeschäft			
3133	Einzahlungen aus Gewinnentnahmen von marktbestimmten Betrieben			
3134	Sonstige Einzahlungen aus Finanzerträgen			
3135	Einzahlungen aus Dividenden/Gewinnausschüttungen	16 500,00	16 500,00	
31	Summe Einzahlungen operative Gebarung	2 251 100,00	2 244 100,00	7 000,00
321	Auszahlungen aus Personalaufwand	695 300,00	695 300,00	0,00
3211	Auszahlungen für Personalaufwand (Bezüge, Nebengebühren, und Mehrleistungsvergütungen)	563 300,00	563 300,00	
3212	Auszahlungen für gesetzliche und freiwillige Sozialaufwendungen	132 000,00	132 000,00	
3213	Auszahlungen aus sonstigem Personalaufwand			
322	Auszahlungen aus Sachaufwand	1 548 600,00	1 541 600,00	7 000,00
3221	Auszahlungen für Gebrauchs- und Verbrauchsgüter, Handelswaren	161 500,00	161 300,00	200,00
3222	Auszahlungen für Verwaltungs- und Betriebsaufwand	183 200,00	183 200,00	
3223	Auszahlungen für Leasing- und Mietaufwand	27 500,00	27 500,00	
3224	Auszahlungen für Instandhaltung	235 300,00	228 500,00	6 800,00
3225	Sonstige Auszahlungen aus Sachaufwand	941 100,00	941 100,00	
3226	Auszahlungen aus der Inanspruchnahme von Haftungen			
323	Auszahlungen aus Transfers	400 600,00	400 600,00	0,00
3231	Transferzahlungen an Träger des öffentlichen Rechts			

1. Nachtragsvoranschlag 2025

NVA Finanzierungshaushalt Bereichsbudget 1. und 2. Ebene (Anlage 1b)

Stadtgemeinde Raabs an der Thaya

Dienstleistungen (Gruppe 8)

MVAG	Mittelverwendungs- und aufbringungsgruppen (1. und 2. Ebene)	VA 2025 inkl. NVA	VA 2025	1. NVA
3232	Transferzahlungen an Beteiligungen			
3233	Transferzahlungen an Unternehmen (inkl. Finanzunternehmen)	400 600,00	400 600,00	
3234	Transferzahlungen an Haushalte und Organisationen ohne Erwerbscharakter			
3235	Transferzahlungen an das Ausland			
3236	Investitions- und Tilgungszuschüsse zwischen Unternehmungen und Betrieben der Gebietskörperschaft und der Gebietskörperschaft			
324	Auszahlungen aus Finanzaufwand	262 000,00	262 000,00	0,00
3241	Auszahlungen für Zinsen	262 000,00	262 000,00	
3242	Auszahlungen für Zinsen aus derivativen Finanzinstrumenten mit und ohne Grundgeschäft			
3243	Auszahlungen aus Gewinnentnahmen von marktbestimmten Betrieben			
3244	Sonstige Auszahlungen aus Finanzaufwendungen			
32	Summe Auszahlungen operative Gebarung	2 906 500,00	2 899 500,00	7 000,00
SA1	Saldo (1) Geldfluss aus der operativen Gebarung (31 – 32)	-655 400,00	-655 400,00	0,00
331	Einzahlungen aus der Investitionstätigkeit	17 000,00	67 000,00	-50 000,00
3311	Einzahlungen aus der Veräußerung von immateriellem Vermögen			
3312	Einzahlungen aus der Veräußerung von Grundstücken und Grundstückeinrichtungen	17 000,00	67 000,00	-50 000,00
3313	Einzahlungen aus der Veräußerung von Gebäuden und Bauten			
3314	Einzahlungen aus der Veräußerung von technischen Anlagen, Fahrzeugen und Maschinen			
3315	Einzahlungen aus der Veräußerung von Amts-, Betriebs- und Geschäftsausstattung			
3316	Einzahlungen aus der Veräußerung von Kulturgütern			
3317	Einzahlungen aus der Veräußerung von Beteiligungen			
3318	Einzahlungen aus der Veräußerung von kofinanzierten Schutzbauten			
332	Einzahlungen aus der Rückzahlung von Darlehen sowie gewährten Vorschüssen	0,00	0,00	0,00
3321	Einzahlungen aus Darlehen an Träger des öffentlichen Rechts			
3322	Einzahlungen aus Darlehen an Beteiligungen			
3323	Einzahlungen aus Darlehen an Unternehmen und Haushalte			
3325	Einzahlungen aus Vorschüssen und Anzahlungen			
333	Einzahlungen aus Kapitaltransfers	999 500,00	593 600,00	405 900,00
3331	Kapitaltransferzahlungen von Trägern des öffentlichen Rechts	838 600,00	418 600,00	420 000,00
3332	Kapitaltransferzahlungen von Beteiligungen			
3333	Kapitaltransferzahlungen von Unternehmen			
3334	Kapitaltransferzahlungen von Haushalten und Organisationen ohne Erwerbscharakter	160 900,00	175 000,00	-14 100,00
3335	Kapitaltransferzahlungen vom Ausland			
33	Summe Einzahlungen investive Gebarung	1 016 500,00	660 600,00	355 900,00

1. Nachtragsvoranschlag 2025

Stadtgemeinde Raabs an der Thaya

NVA Finanzierungshaushalt Bereichsbudget 1. und 2. Ebene (Anlage 1b)

Dienstleistungen (Gruppe 8)

MVAG	Mittelverwendungs- und aufbringungsgruppen (1. und 2. Ebene)	VA 2025 inkl. NVA	VA 2025	1. NVA
341	Auszahlungen aus der Investitionstätigkeit	2 202 500,00	1 552 000,00	650 500,00
3411	Auszahlungen für den Erwerb von immateriellem Vermögen			
3412	Auszahlungen für den Erwerb von Grundstücken und Grundstückseinrichtungen	2 149 000,00	1 498 000,00	651 000,00
3413	Auszahlungen für den Erwerb von Gebäuden und Bauten	39 500,00	40 000,00	-500,00
3414	Auszahlungen für den Erwerb von technischen Anlagen, Fahrzeugen und Maschinen	1 000,00	1 000,00	
3415	Auszahlungen für den Erwerb von Amts-, Betriebs- und Geschäftsausstattung	13 000,00	13 000,00	
3416	Auszahlungen für den Erwerb von Kulturgütern			
3417	Auszahlungen für den Erwerb von Beteiligungen			
3418	Auszahlungen für den Erwerb von kofinanzierten Schutzbauten			
342	Auszahlungen aus der Gewährung von Darlehen sowie gewährten Vorschüssen	0,00	0,00	0,00
3421	Auszahlungen von Darlehen an Träger des öffentlichen Rechts			
3422	Auszahlungen von Darlehen an Beteiligungen			
3423	Auszahlungen von Darlehen an Unternehmen und Haushalte			
3425	Auszahlungen von Vorschüssen und Anzahlungen			
343	Auszahlungen aus Kapitaltransfers	0,00	0,00	0,00
3431	Kapitaltransferzahlungen an Träger des öffentlichen Rechts			
3432	Kapitaltransferzahlungen an Beteiligungen			
3433	Kapitaltransferzahlungen an Unternehmen (Finanzunternehmen)			
3434	Kapitaltransferzahlungen an Haushalte und Organisationen ohne Erwerbscharakter			
3435	Kapitaltransferzahlungen an das Ausland			
34	Summe Auszahlungen investive Gebarung	2 202 500,00	1 552 000,00	650 500,00
SA2	Saldo (2) Geldfluss aus der investiven Gebarung (33 – 34)	-1 186 000,00	-891 400,00	-294 600,00
SA3	Saldo (3) Nettofinanzierungssaldo (Saldo 1 + Saldo 2)	-1 841 400,00	-1 546 800,00	-294 600,00
351	Einzahlungen aus der Aufnahme von Finanzschulden	1 258 400,00	1 000 000,00	258 400,00
3511	Einzahlungen aus empfangenen Darlehen von öffentlichen Körperschaften und Rechtsträgern			
3512	Einzahlungen aus empfangenen Darlehen von Beteiligungen			
3513	Einzahlungen aus empfangenen Darlehen von Unternehmen und privaten Haushalten			
3514	Einzahlungen aus Finanzschulden (Finanzunternehmen)	1 258 400,00	1 000 000,00	258 400,00
3515	Einzahlungen aus Aufnahmen von Leasingverbindlichkeiten			
353	Einzahlungen infolge eines Kapitaltausches bei derivativen Finanzinstrumenten mit Grundgeschäft	0,00	0,00	0,00
3530	Einzahlungen infolge eines Kapitaltausches bei derivativen Finanzinstrumenten mit Grundgeschäft			
355	Einzahlungen aus dem Abgang von Finanzinstrumenten	0,00	0,00	0,00

1. Nachtragsvoranschlag 2025

NVA Finanzierungshaushalt Bereichsbudget 1. und 2. Ebene (Anlage 1b)

Stadtgemeinde Raabs an der Thaya

Dienstleistungen (Gruppe 8)

MVAG	Mittelverwendungs- und aufbringungsgruppen (1. und 2. Ebene)	VA 2025 inkl. NVA	VA 2025	1. NVA
3550	Einzahlungen aus dem Abgang von Finanzinstrumenten			
35	Summe Einzahlungen aus der Finanzierungstätigkeit	1 258 400,00	1 000 000,00	258 400,00
361	Auszahlungen aus der Tilgung von Finanzschulden	436 700,00	436 700,00	0,00
3611	Auszahlungen aus empfangenen Darlehen von öffentlichen Körperschaften und Rechtsträgern	4 600,00	4 600,00	
3612	Auszahlungen aus empfangenen Darlehen von Beteiligungen			
3613	Auszahlungen aus empfangenen Darlehen von Unternehmen und privaten Haushalten			
3614	Auszahlungen aus Finanzschulden	432 100,00	432 100,00	
3615	Auszahlungen aus Rückzahlungen von Leasingverbindlichkeiten			
363	Auszahlungen infolge eines Kapitaltausches bei derivativen Finanzinstrumenten mit Grundgeschäft	0,00	0,00	0,00
3630	Auszahlungen infolge eines Kapitaltausches bei derivativen Finanzinstrumenten mit Grundgeschäft			
365	Auszahlungen für den Erwerb von Finanzinstrumenten	0,00	0,00	0,00
3650	Auszahlungen für den Erwerb von Finanzinstrumenten			
36	Summe Auszahlungen aus der Finanzierungstätigkeit	436 700,00	436 700,00	0,00
SA4	Saldo (4) Geldfluss aus der Finanzierungstätigkeit (35 – 36)	821 700,00	563 300,00	258 400,00
SA5	Saldo (5) Geldfluss aus der voranschlagswirksamen Gebarung (Saldo 3 + Saldo 4)	-1 019 700,00	-983 500,00	-36 200,00

1. Nachtragsvoranschlag 2025

Stadtgemeinde Raabs an der Thaya

NVA Finanzierungshaushalt Bereichsbudget 1. und 2. Ebene (Anlage 1b)

Finanzwirtschaft (Gruppe 9)

MVAG	Mittelverwendungs- und aufbringungsgruppen (1. und 2. Ebene)	VA 2025 inkl. NVA	VA 2025	1. NVA
311	Einzahlungen aus operativer Verwaltungstätigkeit	3 719 300,00	3 716 400,00	2 900,00
3111	Einzahlungen aus eigenen Abgaben	990 700,00	987 800,00	2 900,00
3112	Einzahlungen aus Ertragsanteilen	2 717 000,00	2 717 000,00	
3113	Einzahlungen aus Gebühren			
3114	Einzahlungen aus Leistungen	9 400,00	9 400,00	
3115	Einzahlungen aus Besitz und wirtschaftlicher Tätigkeit			
3116	Einzahlungen aus Veräußerung von geringwertigen Wirtschaftsgütern (GWG) und sonstige Einzahlungen	2 200,00	2 200,00	
312	Einzahlungen aus Transfers	1 610 100,00	1 557 900,00	52 200,00
3121	Transferzahlungen von Trägern des öffentlichen Rechts	1 610 100,00	1 557 900,00	52 200,00
3122	Transferzahlungen von Beteiligungen			
3123	Transferzahlungen von Unternehmen (inkl. Finanzunternehmen)			
3124	Transferzahlungen von Haushalten und Organisationen ohne Erwerbscharakter			
3125	Transferzahlungen vom Ausland			
3126	Investitions- und Tilgungszuschüsse zwischen Unternehmungen und Betrieben der Gebietskörperschaft und der Gebietskörperschaft			
313	Einzahlungen aus Finanzerträgen	100,00	100,00	0,00
3131	Einzahlungen aus Zinserträgen	100,00	100,00	
3132	Einzahlungen aus Zinsen aus derivativen Finanzinstrumenten mit und ohne Grundgeschäft			
3133	Einzahlungen aus Gewinnentnahmen von marktbestimmten Betrieben			
3134	Sonstige Einzahlungen aus Finanzerträgen			
3135	Einzahlungen aus Dividenden/Gewinnausschüttungen			
31	Summe Einzahlungen operative Gebarung	5 329 500,00	5 274 400,00	55 100,00
321	Auszahlungen aus Personalaufwand	0,00	0,00	0,00
3211	Auszahlungen für Personalaufwand (Bezüge, Nebengebühren, und Mehrleistungsvergütungen)			
3212	Auszahlungen für gesetzliche und freiwillige Sozialaufwendungen			
3213	Auszahlungen aus sonstigem Personalaufwand			
322	Auszahlungen aus Sachaufwand	2 900,00	2 900,00	0,00
3221	Auszahlungen für Gebrauchs- und Verbrauchsgüter, Handelswaren			
3222	Auszahlungen für Verwaltungs- und Betriebsaufwand	2 100,00	2 100,00	
3223	Auszahlungen für Leasing- und Mietaufwand			
3224	Auszahlungen für Instandhaltung			
3225	Sonstige Auszahlungen aus Sachaufwand	800,00	800,00	
3226	Auszahlungen aus der Inanspruchnahme von Haftungen			
323	Auszahlungen aus Transfers	0,00	0,00	0,00
3231	Transferzahlungen an Träger des öffentlichen Rechts			

1. Nachtragsvoranschlag 2025

NVA Finanzierungshaushalt Bereichsbudget 1. und 2. Ebene (Anlage 1b)

Stadtgemeinde Raabs an der Thaya

Finanzwirtschaft (Gruppe 9)

MVAG	Mittelverwendungs- und aufbringungsgruppen (1. und 2. Ebene)	VA 2025 inkl. NVA	VA 2025	1. NVA
3232	Transferzahlungen an Beteiligungen			
3233	Transferzahlungen an Unternehmen (inkl. Finanzunternehmen)			
3234	Transferzahlungen an Haushalte und Organisationen ohne Erwerbscharakter			
3235	Transferzahlungen an das Ausland			
3236	Investitions- und Tilgungszuschüsse zwischen Unternehmungen und Betrieben der Gebietskörperschaft und der Gebietskörperschaft			
324	Auszahlungen aus Finanzaufwand	4 100,00	4 100,00	0,00
3241	Auszahlungen für Zinsen	500,00	500,00	
3242	Auszahlungen für Zinsen aus derivativen Finanzinstrumenten mit und ohne Grundgeschäft			
3243	Auszahlungen aus Gewinnentnahmen von marktbestimmten Betrieben			
3244	Sonstige Auszahlungen aus Finanzaufwendungen	3 600,00	3 600,00	
32	Summe Auszahlungen operative Gebarung	7 000,00	7 000,00	0,00
SA1	Saldo (1) Geldfluss aus der operativen Gebarung (31 – 32)	5 322 500,00	5 267 400,00	55 100,00
331	Einzahlungen aus der Investitionstätigkeit	0,00	0,00	0,00
3311	Einzahlungen aus der Veräußerung von immateriellem Vermögen			
3312	Einzahlungen aus der Veräußerung von Grundstücken und Grundstückeinrichtungen			
3313	Einzahlungen aus der Veräußerung von Gebäuden und Bauten			
3314	Einzahlungen aus der Veräußerung von technischen Anlagen, Fahrzeugen und Maschinen			
3315	Einzahlungen aus der Veräußerung von Amts-, Betriebs- und Geschäftsausstattung			
3316	Einzahlungen aus der Veräußerung von Kulturgütern			
3317	Einzahlungen aus der Veräußerung von Beteiligungen			
3318	Einzahlungen aus der Veräußerung von kofinanzierten Schutzbauten			
332	Einzahlungen aus der Rückzahlung von Darlehen sowie gewährten Vorschüssen	0,00	0,00	0,00
3321	Einzahlungen aus Darlehen an Träger des öffentlichen Rechts			
3322	Einzahlungen aus Darlehen an Beteiligungen			
3323	Einzahlungen aus Darlehen an Unternehmen und Haushalte			
3325	Einzahlungen aus Vorschüssen und Anzahlungen			
333	Einzahlungen aus Kapitaltransfers	0,00	0,00	0,00
3331	Kapitaltransferzahlungen von Trägern des öffentlichen Rechts			
3332	Kapitaltransferzahlungen von Beteiligungen			
3333	Kapitaltransferzahlungen von Unternehmen			
3334	Kapitaltransferzahlungen von Haushalten und Organisationen ohne Erwerbscharakter			
3335	Kapitaltransferzahlungen vom Ausland			
33	Summe Einzahlungen investive Gebarung	0,00	0,00	0,00

1. Nachtragsvoranschlag 2025

Stadtgemeinde Raabs an der Thaya

NVA Finanzierungshaushalt Bereichsbudget 1. und 2. Ebene (Anlage 1b)

Finanzwirtschaft (Gruppe 9)

MVAG	Mittelverwendungs- und aufbringungsgruppen (1. und 2. Ebene)	VA 2025 inkl. NVA	VA 2025	1. NVA
341	Auszahlungen aus der Investitionstätigkeit	0,00	0,00	0,00
3411	Auszahlungen für den Erwerb von immateriellem Vermögen			
3412	Auszahlungen für den Erwerb von Grundstücken und Grundstückseinrichtungen			
3413	Auszahlungen für den Erwerb von Gebäuden und Bauten			
3414	Auszahlungen für den Erwerb von technischen Anlagen, Fahrzeugen und Maschinen			
3415	Auszahlungen für den Erwerb von Amts-, Betriebs- und Geschäftsausstattung			
3416	Auszahlungen für den Erwerb von Kulturgütern			
3417	Auszahlungen für den Erwerb von Beteiligungen			
3418	Auszahlungen für den Erwerb von kofinanzierten Schutzbauten			
342	Auszahlungen aus der Gewährung von Darlehen sowie gewährten Vorschüssen	0,00	0,00	0,00
3421	Auszahlungen von Darlehen an Träger des öffentlichen Rechts			
3422	Auszahlungen von Darlehen an Beteiligungen			
3423	Auszahlungen von Darlehen an Unternehmen und Haushalte			
3425	Auszahlungen von Vorschüssen und Anzahlungen			
343	Auszahlungen aus Kapitaltransfers	0,00	0,00	0,00
3431	Kapitaltransferzahlungen an Träger des öffentlichen Rechts			
3432	Kapitaltransferzahlungen an Beteiligungen			
3433	Kapitaltransferzahlungen an Unternehmen (Finanzunternehmen)			
3434	Kapitaltransferzahlungen an Haushalte und Organisationen ohne Erwerbscharakter			
3435	Kapitaltransferzahlungen an das Ausland			
34	Summe Auszahlungen investive Gebarung	0,00	0,00	0,00
SA2	Saldo (2) Geldfluss aus der investiven Gebarung (33 – 34)	0,00	0,00	0,00
SA3	Saldo (3) Nettofinanzierungssaldo (Saldo 1 + Saldo 2)	5 322 500,00	5 267 400,00	55 100,00
351	Einzahlungen aus der Aufnahme von Finanzschulden	0,00	0,00	0,00
3511	Einzahlungen aus empfangenen Darlehen von öffentlichen Körperschaften und Rechtsträgern			
3512	Einzahlungen aus empfangenen Darlehen von Beteiligungen			
3513	Einzahlungen aus empfangenen Darlehen von Unternehmen und privaten Haushalten			
3514	Einzahlungen aus Finanzschulden (Finanzunternehmen)			
3515	Einzahlungen aus Aufnahmen von Leasingverbindlichkeiten			
353	Einzahlungen infolge eines Kapitaltausches bei derivativen Finanzinstrumenten mit Grundgeschäft	0,00	0,00	0,00
3530	Einzahlungen infolge eines Kapitaltausches bei derivativen Finanzinstrumenten mit Grundgeschäft			
355	Einzahlungen aus dem Abgang von Finanzinstrumenten	0,00	0,00	0,00

1. Nachtragsvoranschlag 2025

NVA Finanzierungshaushalt Bereichsbudget 1. und 2. Ebene (Anlage 1b)

Stadtgemeinde Raabs an der Thaya

Finanzwirtschaft (Gruppe 9)

MVAG	Mittelverwendungs- und aufbringungsgruppen (1. und 2. Ebene)	VA 2025 inkl. NVA	VA 2025	1. NVA
3550	Einzahlungen aus dem Abgang von Finanzinstrumenten			
35	Summe Einzahlungen aus der Finanzierungstätigkeit	0,00	0,00	0,00
361	Auszahlungen aus der Tilgung von Finanzschulden	0,00	0,00	0,00
3611	Auszahlungen aus empfangenen Darlehen von öffentlichen Körperschaften und Rechtsträgern			
3612	Auszahlungen aus empfangenen Darlehen von Beteiligungen			
3613	Auszahlungen aus empfangenen Darlehen von Unternehmen und privaten Haushalten			
3614	Auszahlungen aus Finanzschulden			
3615	Auszahlungen aus Rückzahlungen von Leasingverbindlichkeiten			
363	Auszahlungen infolge eines Kapitaltausches bei derivativen Finanzinstrumenten mit Grundgeschäft	0,00	0,00	0,00
3630	Auszahlungen infolge eines Kapitaltausches bei derivativen Finanzinstrumenten mit Grundgeschäft			
365	Auszahlungen für den Erwerb von Finanzinstrumenten	0,00	0,00	0,00
3650	Auszahlungen für den Erwerb von Finanzinstrumenten			
36	Summe Auszahlungen aus der Finanzierungstätigkeit	0,00	0,00	0,00
SA4	Saldo (4) Geldfluss aus der Finanzierungstätigkeit (35 – 36)	0,00	0,00	0,00
SA5	Saldo (5) Geldfluss aus der voranschlagswirksamen Gebarung (Saldo 3 + Saldo 4)	5 322 500,00	5 267 400,00	55 100,00

1. NVA Ergebnis- und Finanzierungsvoranschlag Detailnachweis

1. Nachtragsvoranschlag 2025

Stadtgemeinde Raabs an der Thaya

NVA Ergebnis- und Finanzierungsvoranschlag Detailnachweis

	MVAG	VC QU	Ergebnisvoranschlag		Finanzierungsvoranschlag					
			EH	FH	VA 2025 inkl. NVA	VA 2025	1. NVA	VA 2025 inkl. NVA	VA 2025	1. NVA
0 Vertretungskörper und allgemeine Verwaltung										
00	Gewählte Gemeindeorgane									
000	Gewählte Gemeindeorgane									
000000	Gewählte Gemeindeorgane									
Operative Gebarung										
SU 21 / 31	Summe Erträge / Einzahlungen operative Gebarung			0,00	0,00	0,00	0,00	0,00	0,00	0,00
1/000000-670000	Versicherungen	2222	3222	24	3 600,00	3 600,00		3 600,00	3 600,00	
1/000000-721000	Bezüge der gewählten Mandatäre und der bestellten Ortsvorsteher	2225	3225	22	240 000,00	240 000,00		240 000,00	240 000,00	
1/000000-721100	Reisegebühren der Mandatäre	2225	3225	22	500,00	500,00		500,00	500,00	
1/000000-723000	Amtspauschalien und Repräsentationsausgaben-BGM Ausflug	2225	3225	24	1 000,00	1 000,00		1 000,00	1 000,00	
1/000000-752000	Transfers an Gemeindeverbände - Gemeindepensionsverband	2231	3231	26	20 800,00	20 800,00		20 800,00	20 800,00	
1/000000-757000	Schulung der Mandatäre	2234	3234	27	6 100,00	6 100,00		6 100,00	6 100,00	
SU 22 / 32	Summe Aufwendungen / Auszahlungen operative Gebarung				272 000,00	272 000,00	0,00	272 000,00	272 000,00	0,00
SA 0 / SA 1	(0) Nettoergebnis (21 - 22) / (1) Geldfluss operative Gebarung (31 - 32)				-272 000,00	-272 000,00	0,00	-272 000,00	-272 000,00	0,00
SA01	Saldo (01) Haushaltsrücklagen (230 - 240)				0,00	0,00	0,00	0,00	0,00	0,00
SA00	Saldo (00) Nettoergebnis nach Haushaltsrücklagen (Saldo 0 + Saldo 01)				-272 000,00	-272 000,00	0,00			
Investive Gebarung										
SU 33	Summe Einzahlungen investive Gebarung							0,00	0,00	0,00
SU 34	Summe Auszahlungen investive Gebarung							0,00	0,00	0,00
SA2	Saldo (2) Geldfluss aus der Investiven Gebarung (33 - 34)							0,00	0,00	0,00
SA3	Saldo (3) Nettofinanzierungssaldo (Saldo 1 + Saldo 2)							-272 000,00	-272 000,00	0,00
Finanzierungstätigkeit										
SU 35	Summe Einzahlungen aus der Finanzierungstätigkeit							0,00	0,00	0,00
SU 36	Summe Auszahlungen aus der Finanzierungstätigkeit							0,00	0,00	0,00
SA4	Saldo (4) Geldfluss aus der Finanzierungstätigkeit (35 - 36)							0,00	0,00	0,00
SA5	Saldo (5) Geldfluss aus der voranschlagswirksamen Gebarung (Saldo 3 + Saldo 4)							-272 000,00	-272 000,00	0,00
01	Hauptverwaltung									
010	Zentralamt									
010000	Zentralamt									
Operative Gebarung										
2/010000+816000	Kostensätze für Lohnverrechnung Gastern, Ludweis-Aigen, Kautzen und Windigsteig	2114	3114	13	30 000,00	30 000,00		30 000,00	30 000,00	

1. Nachtragsvoranschlag 2025

Stadtgemeinde Raabs an der Thaya

NVA Ergebnis- und Finanzierungsvoranschlag Detailnachweis

		MVAG		VC QU	Ergebnisvoranschlag		Finanzierungsvoranschlag			
		EH	FH		VA 2025 inkl. NVA	VA 2025	1. NVA	VA 2025 inkl. NVA	VA 2025	1. NVA
2/010000+816100	Gemeinde Dietmanns-Kostenersatz für Zeitungsdruck	2114	3114	13	4 500,00	4 500,00		4 500,00	4 500,00	
2/010000+827000	Kostenersätze für die Überlassung von Bediensteten an Dritte - Standesamtsverband	2116	3116	18	31 200,00	31 200,00		31 200,00	31 200,00	
2/010000+829000	Sonstige Erträge - Ersatz für Kopien, Barauslagen Bauamt, Grundbuchsauszug u.a.	2116	3116	18	600,00	600,00		600,00	600,00	
2/010000+829100	Sonstige Erträge - Einnahmen aus privaten Entgelten und Eigenleistungen	2116	3116	18	100,00	100,00		100,00	100,00	
2/010000+829200	Sonstige Erträge - Ersatz für Gästebücher	2116	3116	18	200,00	200,00		200,00	200,00	
2/010000+863000	Transfers von sonstigen Trägern öffentlichen Rechts - Ersätze von AMS, AUVA, COVID-19 Ersatz	2121	3121	15	1 100,00	1 100,00		1 100,00	1 100,00	
SU 21 / 31	Summe Erträge / Einzahlungen operative Gebarung				67 700,00	67 700,00	0,00	67 700,00	67 700,00	0,00
1/010000-400000	Geringwertige Wirtschaftsgüter bis € 1.000,00 (GWG)	2221	3221	23	1 000,00	1 000,00		1 000,00	1 000,00	
1/010000-456000	Schreib-, Zeichen- und sonstige Büromittel	2221	3221	23	7 000,00	7 000,00		7 000,00	7 000,00	
1/010000-457000	Druckwerke	2221	3221	23	1 000,00	1 000,00		1 000,00	1 000,00	
1/010000-458000	Mittel zur ärztlichen Betreuung und Gesundheitsvorsorge und COVID Maßnahmen	2221	3221	23	100,00	100,00		100,00	100,00	
1/010000-510000	Geldbezüge der Vertragsbediensteten der Verwaltung	2211	3211	20	292 600,00	292 600,00		292 600,00	292 600,00	
1/010000-522000	Geldbezüge der nicht ganzjährig beschäftigten Angestellten	2211	3211	20	1 500,00	1 500,00		1 500,00	1 500,00	
1/010000-565000	Mehrleistungsvergütung	2211	3211	20	3 000,00	3 000,00		3 000,00	3 000,00	
1/010000-569000	Sonstige Nebengebühren (Pauschalen laut NGO)	2211	3211	20	10 000,00	10 000,00		10 000,00	10 000,00	
1/010000-580000	Dienstgeberbeiträge zum Ausgleichsfonds für Familienbeihilfen	2212	3212	20	11 000,00	11 000,00		11 000,00	11 000,00	
1/010000-582000	Sonstige Dienstgeberbeiträge zur sozialen Sicherheit	2212	3212	20	63 700,00	63 700,00		63 700,00	63 700,00	
1/010000-591000	Dotierung von Rückstellungen für Abfertigungen	2214			3 800,00	3 800,00				
1/010000-592000	Dotierung von Rückstellungen für Jubiläumszuwendungen	2214			3 900,00	3 900,00				
1/010000-616000	Instandhaltung von Maschinen (ohne EDV-Anlage)	2224	3224	24	1 000,00	1 000,00		1 000,00	1 000,00	
1/010000-616100	Aufwand für Maschinen und Geräte mit betrieblicher Nutzung ohne EDV	2224	3224	24	1 000,00	1 000,00		1 000,00	1 000,00	
1/010000-616200	Gemdat Wartungsvertrag	2224	3224	24	20 000,00	20 000,00		20 000,00	20 000,00	

1. Nachtragsvoranschlag 2025

Stadtgemeinde Raabs an der Thaya

NVA Ergebnis- und Finanzierungsvoranschlag Detailnachweis

		MVAG		VC QU	Ergebnisvoranschlag		Finanzierungsvoranschlag			
		EH	FH		VA 2025 inkl. NVA	VA 2025	1. NVA	VA 2025 inkl. NVA	VA 2025	1. NVA
1/010000-616300	Gemdat und Kommunalnet Programmkosten	2224	3224	24	5 000,00	5 000,00		5 000,00	5 000,00	
1/010000-616400	Instandhaltung von Maschinen (Hardware EDV-Anlage)	2224	3224	24	3 000,00	3 000,00		3 000,00	3 000,00	
1/010000-616500	Datenschutz	2224	3224	24	3 900,00	3 900,00		3 900,00	3 900,00	
1/010000-616600	Gemdat Lohnabrechnung Raabs	2224	3224	24	4 600,00	4 600,00		4 600,00	4 600,00	
1/010000-616700	Gemdat Lohnabrechnung Kautzen,Ludweis,Gastern,Windigsteig	2224	3224	24	13 000,00	13 000,00		13 000,00	13 000,00	
1/010000-618000	Instandhaltung von Einrichtung	2224	3224	24	1 000,00	1 000,00		1 000,00	1 000,00	
1/010000-630000	Postdienste	2222	3222	24	18 000,00	18 000,00		18 000,00	18 000,00	
1/010000-631000	Telefon / Internet / GIS-Gebühren	2222	3222	24	5 000,00	5 000,00		5 000,00	5 000,00	
1/010000-631100	Telefondienst / BEV-Leitung für Grundbuchabfragen für Bauakte	2222	3222	24	800,00	800,00		800,00	800,00	
1/010000-670000	Versicherungen	2222	3222	24	13 000,00	13 000,00		13 000,00	13 000,00	
1/010000-670500	Abfertigungsversicherung (Abfertigung alt)	2222	3222	24	2 500,00	2 500,00		2 500,00	2 500,00	
1/010000-680000	Planmäßige Abschreibung	2226			3 700,00	3 700,00				
1/010000-700000	Miete für Kopierer	2223	3223	24	2 800,00	2 800,00		2 800,00	2 800,00	
1/010000-700100	Mietzins für Kopierer betrieblich genutzt	2223	3223	24	2 800,00	2 800,00		2 800,00	2 800,00	
1/010000-710000	Öffentliche Abgaben, ohne Gebühren gemäß FAG	2225	3225	24	100,00	100,00		100,00	100,00	
1/010000-720000	Kostenbeiträge (Kostensätze) für Leistungen des Bauhofes	2225	3225	24	100,00	100,00		100,00	100,00	
1/010000-720100	Kostenbeiträge (Kostensätze) für Leistungen des Fuhrparks	2225	3225	24	100,00	100,00		100,00	100,00	
1/010000-723000	Amtspauschalien und Repräsentationsaufwendungen- Gutscheine für Weihnachten	2225	3225	24	600,00	600,00		600,00	600,00	
1/010000-724000	Reisegebühren	2225	3225	24	1 500,00	1 500,00		1 500,00	1 500,00	
1/010000-728000	Entgelte für sonstige Leistungen Arbeitsplatzevaluierung	2225	3225	24	1 100,00	1 100,00		1 100,00	1 100,00	
1/010000-729000	Sonstige Ausgaben	2225	3225	24	500,00	500,00		500,00	500,00	
SU 22 / 32	Summe Aufwendungen / Auszahlungen operative Gebarung				503 700,00	503 700,00	0,00	492 300,00	492 300,00	0,00
SA 0 / SA 1	(0) Nettoergebnis (21 - 22) / (1) Geldfluss operative Gebarung (31 - 32)				-436 000,00	-436 000,00	0,00	-424 600,00	-424 600,00	0,00
SA01	Saldo (01) Haushaltsrücklagen (230 - 240)				0,00	0,00	0,00	0,00	0,00	0,00
SA00	Saldo (00) Nettoergebnis nach Haushaltsrücklagen (Saldo 0 + Saldo 01)				-436 000,00	-436 000,00	0,00			
Investive Gebarung										
SU 33	Summe Einzahlungen investive Gebarung							0,00	0,00	0,00
1/010000-020000	Maschinen und Programme		3414	2 41				18 000,00	5 000,00	13 000,00
1/010000-042000	Amtsausstattung		3415	2 41				2 000,00	2 000,00	

1. Nachtragsvoranschlag 2025

Stadtgemeinde Raabs an der Thaya

NVA Ergebnis- und Finanzierungsvoranschlag Detailnachweis

		MVAG		VC QU	Ergebnisvoranschlag		Finanzierungsvoranschlag			
		EH	FH		VA 2025 inkl. NVA	VA 2025	1. NVA	VA 2025 inkl. NVA	VA 2025	1. NVA
1/010000-042100	Amtsausstattung (Anteil betriebliche Nutzung)		3415	2 41				2 000,00	2 000,00	
SU 34	Summe Auszahlungen investive Gebarung							22 000,00	9 000,00	13 000,00
SA2	Saldo (2) Geldfluss aus der Investiven Gebarung (33 – 34)							-22 000,00	-9 000,00	-13 000,00
SA3	Saldo (3) Nettofinanzierungssaldo (Saldo 1 + Saldo 2)							-446 600,00	-433 600,00	-13 000,00
Finanzierungstätigkeit										
SU 35	Summe Einzahlungen aus der Finanzierungstätigkeit							0,00	0,00	0,00
SU 36	Summe Auszahlungen aus der Finanzierungstätigkeit							0,00	0,00	0,00
SA4	Saldo (4) Geldfluss aus der Finanzierungstätigkeit (35 – 36)							0,00	0,00	0,00
SA5	Saldo (5) Geldfluss aus der voranschlagswirksamen Gebarung (Saldo 3 + Saldo 4)							-446 600,00	-433 600,00	-13 000,00
015	Pressestelle, Amtsblatt und Öffentlichkeitsarbeit									
015000	Pressestelle, Amtsblatt und Öffentlichkeitsarbeit									
Operative Gebarung										
2/015000+810000	Inserate für Raabser Nachrichten	2114	3114	13	500,00	500,00		500,00	500,00	
SU 21 / 31	Summe Erträge / Einzahlungen operative Gebarung				500,00	500,00	0,00	500,00	500,00	0,00
1/015000-457000	Druckwerk : Raabser Nachrichten (Hoheitsbereich / 75 % o.Vorsteuer)	2221	3221	23	1 500,00	1 500,00		1 500,00	1 500,00	
1/015000-457100	Druckwerk : Raabser Nachrichten (Betriebsbereich/ 25 % m.Vorsteuer)	2221	3221	23	500,00	500,00		500,00	500,00	
1/015000-523000	Geldbezüge der nicht ganzjährig beschäftigten Arbeiter	2211	3211	20	200,00	200,00		200,00	200,00	
1/015000-580000	Dienstgeberbeiträge zum Ausgleichsfonds für Familienbeihilfen	2212	3212	20	100,00	100,00		100,00	100,00	
1/015000-582000	Sonstige Dienstgeberbeiträge zur sozialen Sicherheit	2212	3212	20	100,00	100,00		100,00	100,00	
1/015000-700000	Miete für Kopierer (anteilig)	2223	3223	24	5 400,00	5 400,00		5 400,00	5 400,00	
1/015000-710000	Werbeabgabe für Inserate	2225	3225	24	100,00	100,00		100,00	100,00	
1/015000-720000	Kostenbeiträge (Kostenersätze) für Leistungen des Bauhofes	2225	3225	24	1 600,00	1 600,00		1 600,00	1 600,00	
1/015000-720100	Kostenbeiträge (Kostenersätze) für Leistungen des Fuhrparks	2225	3225	24	300,00	300,00		300,00	300,00	
SU 22 / 32	Summe Aufwendungen / Auszahlungen operative Gebarung				9 800,00	9 800,00	0,00	9 800,00	9 800,00	0,00
SA 0 / SA 1	(0) Nettoergebnis (21 - 22) / (1) Geldfluss operative Gebarung (31 – 32)				-9 300,00	-9 300,00	0,00	-9 300,00	-9 300,00	0,00
SA01	Saldo (01) Haushaltsrücklagen (230 - 240)				0,00	0,00	0,00	0,00	0,00	0,00
SA00	Saldo (00) Nettoergebnis nach Haushaltsrücklagen (Saldo 0 + Saldo 01)				-9 300,00	-9 300,00	0,00			
Investive Gebarung										
SU 33	Summe Einzahlungen investive Gebarung							0,00	0,00	0,00
SU 34	Summe Auszahlungen investive Gebarung							0,00	0,00	0,00
SA2	Saldo (2) Geldfluss aus der Investiven Gebarung (33 – 34)							0,00	0,00	0,00

1. Nachtragsvoranschlag 2025

Stadtgemeinde Raabs an der Thaya

NVA Ergebnis- und Finanzierungsvoranschlag Detailnachweis

		MVAG VC QU			Ergebnisvoranschlag			Finanzierungsvoranschlag		
		EH	FH		VA 2025 inkl. NVA	VA 2025	1. NVA	VA 2025 inkl. NVA	VA 2025	1. NVA
SA3	Saldo (3) Nettofinanzierungssaldo (Saldo 1 + Saldo 2)							-9 300,00	-9 300,00	0,00
Finanzierungstätigkeit										
SU 35	Summe Einzahlungen aus der Finanzierungstätigkeit							0,00	0,00	0,00
SU 36	Summe Auszahlungen aus der Finanzierungstätigkeit							0,00	0,00	0,00
SA4	Saldo (4) Geldfluss aus der Finanzierungstätigkeit (35 – 36)							0,00	0,00	0,00
SA5	Saldo (5) Geldfluss aus der voranschlagswirksamen Gebarung (Saldo 3 + Saldo 4)							-9 300,00	-9 300,00	0,00
019 Repräsentation										
019000 Repräsentationen										
Operative Gebarung										
2/019000+828000	Rueckersätze von Aufwendungen (Geschenke) Eintrittskarten Bad	2116	3116	18	500,00	500,00		500,00	500,00	
SU 21 / 31	Summe Erträge / Einzahlungen operative Gebarung				500,00	500,00	0,00	500,00	500,00	0,00
1/019000-723000	Amtspauschalien und Repräsentationsausgaben	2225	3225	24	2 100,00	2 100,00		2 100,00	2 100,00	
SU 22 / 32	Summe Aufwendungen / Auszahlungen operative Gebarung				2 100,00	2 100,00	0,00	2 100,00	2 100,00	0,00
SA 0 / SA 1	(0) Nettoergebnis (21 - 22) / (1) Geldfluss operative Gebarung (31 – 32)				-1 600,00	-1 600,00	0,00	-1 600,00	-1 600,00	0,00
SA01	Saldo (01) Haushaltsrücklagen (230 - 240)				0,00	0,00	0,00	0,00	0,00	0,00
SA00	Saldo (00) Nettoergebnis nach Haushaltsrücklagen (Saldo 0 + Saldo 01)				-1 600,00	-1 600,00	0,00			
Investive Gebarung										
SU 33	Summe Einzahlungen investive Gebarung							0,00	0,00	0,00
SU 34	Summe Auszahlungen investive Gebarung							0,00	0,00	0,00
SA2	Saldo (2) Geldfluss aus der Investiven Gebarung (33 – 34)							0,00	0,00	0,00
SA3	Saldo (3) Nettofinanzierungssaldo (Saldo 1 + Saldo 2)							-1 600,00	-1 600,00	0,00
Finanzierungstätigkeit										
SU 35	Summe Einzahlungen aus der Finanzierungstätigkeit							0,00	0,00	0,00
SU 36	Summe Auszahlungen aus der Finanzierungstätigkeit							0,00	0,00	0,00
SA4	Saldo (4) Geldfluss aus der Finanzierungstätigkeit (35 – 36)							0,00	0,00	0,00
SA5	Saldo (5) Geldfluss aus der voranschlagswirksamen Gebarung (Saldo 3 + Saldo 4)							-1 600,00	-1 600,00	0,00
02 Hauptverwaltung										
021 Statistisches Amt										
021000 Statistisches Amt										
Operative Gebarung										
2/021000+816000	Ersatz für statist. Erhebungen	2114	3114	13	500,00	500,00		500,00	500,00	
SU 21 / 31	Summe Erträge / Einzahlungen operative Gebarung				500,00	500,00	0,00	500,00	500,00	0,00
SU 22 / 32	Summe Aufwendungen / Auszahlungen operative Gebarung				0,00	0,00	0,00	0,00	0,00	0,00

1. Nachtragsvoranschlag 2025

Stadtgemeinde Raabs an der Thaya

NVA Ergebnis- und Finanzierungsvoranschlag Detailnachweis

	MVAG	VC QU	Ergebnisvoranschlag			Finanzierungsvoranschlag				
			EH	FH	VA 2025 inkl. NVA	VA 2025	1. NVA	VA 2025 inkl. NVA	VA 2025	1. NVA
SA 0 / SA 1		(0) Nettoergebnis (21 - 22) / (1) Geldfluss operative Gebarung (31 – 32)			500,00	500,00	0,00	500,00	500,00	0,00
SA01		Saldo (01) Haushaltsrücklagen (230 - 240)			0,00	0,00	0,00	0,00	0,00	0,00
SA00		Saldo (00) Nettoergebnis nach Haushaltsrücklagen (Saldo 0 + Saldo 01)			500,00	500,00	0,00			
Investive Gebarung										
SU 33		Summe Einzahlungen investive Gebarung						0,00	0,00	0,00
SU 34		Summe Auszahlungen investive Gebarung						0,00	0,00	0,00
SA2		Saldo (2) Geldfluss aus der Investiven Gebarung (33 – 34)						0,00	0,00	0,00
SA3		Saldo (3) Nettofinanzierungssaldo (Saldo 1 + Saldo 2)						500,00	500,00	0,00
Finanzierungstätigkeit										
SU 35		Summe Einzahlungen aus der Finanzierungstätigkeit						0,00	0,00	0,00
SU 36		Summe Auszahlungen aus der Finanzierungstätigkeit						0,00	0,00	0,00
SA4		Saldo (4) Geldfluss aus der Finanzierungstätigkeit (35 – 36)						0,00	0,00	0,00
SA5		Saldo (5) Geldfluss aus der voranschlagswirksamen Gebarung (Saldo 3 + Saldo 4)						500,00	500,00	0,00
022		Standesamt								
022000		Standesamt								
Operative Gebarung										
SU 21 / 31		Summe Erträge / Einzahlungen operative Gebarung			0,00	0,00	0,00	0,00	0,00	0,00
1/022000-752000		Verbandsbeitrag der Gemeinde Raabs an der Thaya 2231 3231 26			24 000,00	24 000,00		24 000,00	24 000,00	
SU 22 / 32		Summe Aufwendungen / Auszahlungen operative Gebarung			24 000,00	24 000,00	0,00	24 000,00	24 000,00	0,00
SA 0 / SA 1		(0) Nettoergebnis (21 - 22) / (1) Geldfluss operative Gebarung (31 – 32)			-24 000,00	-24 000,00	0,00	-24 000,00	-24 000,00	0,00
SA01		Saldo (01) Haushaltsrücklagen (230 - 240)			0,00	0,00	0,00	0,00	0,00	0,00
SA00		Saldo (00) Nettoergebnis nach Haushaltsrücklagen (Saldo 0 + Saldo 01)			-24 000,00	-24 000,00	0,00			
Investive Gebarung										
SU 33		Summe Einzahlungen investive Gebarung						0,00	0,00	0,00
SU 34		Summe Auszahlungen investive Gebarung						0,00	0,00	0,00
SA2		Saldo (2) Geldfluss aus der Investiven Gebarung (33 – 34)						0,00	0,00	0,00
SA3		Saldo (3) Nettofinanzierungssaldo (Saldo 1 + Saldo 2)						-24 000,00	-24 000,00	0,00
Finanzierungstätigkeit										
SU 35		Summe Einzahlungen aus der Finanzierungstätigkeit						0,00	0,00	0,00
SU 36		Summe Auszahlungen aus der Finanzierungstätigkeit						0,00	0,00	0,00
SA4		Saldo (4) Geldfluss aus der Finanzierungstätigkeit (35 – 36)						0,00	0,00	0,00
SA5		Saldo (5) Geldfluss aus der voranschlagswirksamen Gebarung (Saldo 3 + Saldo 4)						-24 000,00	-24 000,00	0,00

1. Nachtragsvoranschlag 2025

Stadtgemeinde Raabs an der Thaya

NVA Ergebnis- und Finanzierungsvoranschlag Detailnachweis

		MVAG		VC QU	Ergebnisvoranschlag		Finanzierungsvoranschlag			
		EH	FH		VA 2025 inkl. NVA	VA 2025	1. NVA	VA 2025 inkl. NVA	VA 2025	1. NVA
024	Wahlamt									
024000	Wahlamt									
Operative Gebarung										
2/024000+816000	Kostenbeiträge für Wahlen und Volksbefragung (Landesbeitrag)	2114	3114	13	3 100,00	3 100,00		3 100,00	3 100,00	
SU 21 / 31	Summe Erträge / Einzahlungen operative Gebarung				3 100,00	3 100,00	0,00	3 100,00	3 100,00	0,00
1/024000-457000	Druckwerke, Listen, Wählerverzeichnisse, Stimmkarten für Wähler	2221	3221	23	1 000,00	1 000,00		1 000,00	1 000,00	
1/024000-457100	Wählerverzeichnis f. Volksbegehren bzw. Volksabstimmung	2221	3221	23	100,00	100,00		100,00	100,00	
1/024000-630000	Postdienste - Gemdat Wahlservice	2222	3222	24	5 000,00	5 000,00		5 000,00	5 000,00	
1/024000-728000	Amtsaufwand für die Sprengelwahlkommissionen	2225	3225	24	5 000,00	5 000,00		5 000,00	5 000,00	
SU 22 / 32	Summe Aufwendungen / Auszahlungen operative Gebarung				11 100,00	11 100,00	0,00	11 100,00	11 100,00	0,00
SA 0 / SA 1	(0) Nettoergebnis (21 - 22) / (1) Geldfluss operative Gebarung (31 - 32)				-8 000,00	-8 000,00	0,00	-8 000,00	-8 000,00	0,00
SA01	Saldo (01) Haushaltsrücklagen (230 - 240)				0,00	0,00	0,00	0,00	0,00	0,00
SA00	Saldo (00) Nettoergebnis nach Haushaltsrücklagen (Saldo 0 + Saldo 01)				-8 000,00	-8 000,00	0,00			
Investive Gebarung										
SU 33	Summe Einzahlungen investive Gebarung							0,00	0,00	0,00
SU 34	Summe Auszahlungen investive Gebarung							0,00	0,00	0,00
SA2	Saldo (2) Geldfluss aus der Investiven Gebarung (33 - 34)							0,00	0,00	0,00
SA3	Saldo (3) Nettofinanzierungssaldo (Saldo 1 + Saldo 2)							-8 000,00	-8 000,00	0,00
Finanzierungstätigkeit										
SU 35	Summe Einzahlungen aus der Finanzierungstätigkeit							0,00	0,00	0,00
SU 36	Summe Auszahlungen aus der Finanzierungstätigkeit							0,00	0,00	0,00
SA4	Saldo (4) Geldfluss aus der Finanzierungstätigkeit (35 - 36)							0,00	0,00	0,00
SA5	Saldo (5) Geldfluss aus der voranschlagswirksamen Gebarung (Saldo 3 + Saldo 4)							-8 000,00	-8 000,00	0,00
029	Amtsgebäude									
029000	Amtsgebäude									
Operative Gebarung										
2/029000+811500	Miete und BK mit 0% Ust von Hilfswerk und NV	2115	3115	14	4 100,00	4 100,00		4 100,00	4 100,00	
2/029000+816100	Ersatz von Standesamts- und Staatsbürgerschaftsverband	2114	3114	13	800,00	800,00		800,00	800,00	
SU 21 / 31	Summe Erträge / Einzahlungen operative Gebarung				4 900,00	4 900,00	0,00	4 900,00	4 900,00	0,00
1/029000-420000	Aufwand für Pflanzen und Dünger	2221	3221	23	200,00	200,00		200,00	200,00	
1/029000-454000	Reinigungsmittel	2221	3221	23	500,00	500,00		500,00	500,00	
1/029000-459000	Sonstige Verbrauchsgüter	2221	3221	23	1 000,00	1 000,00		1 000,00	1 000,00	

1. Nachtragsvoranschlag 2025

Stadtgemeinde Raabs an der Thaya

NVA Ergebnis- und Finanzierungsvoranschlag Detailnachweis

		MVAG		VC QU	Ergebnisvoranschlag		Finanzierungsvoranschlag			
		EH	FH		VA 2025 inkl. NVA	VA 2025	1. NVA	VA 2025 inkl. NVA	VA 2025	1. NVA
1/029000-511000	Geldbezüge der Vertragsbediensteten in handwerklicher Verwendung	2211	3211	20	13 900,00	13 900,00		13 900,00	13 900,00	
1/029000-569000	Sonstige Nebengebühren	2211	3211	20	100,00	100,00		100,00	100,00	
1/029000-580000	Dienstgeberbeiträge zum Ausgleichsfonds für Familienbeihilfe	2212	3212	20	500,00	100,00	400,00	500,00	100,00	400,00
1/029000-582000	Sonstige Dienstgeberbeiträge zur sozialen Sicherheit	2212	3212	20	2 900,00	2 900,00		2 900,00	2 900,00	
1/029000-600000	Strom	2222	3222	24	2 000,00	2 000,00		2 000,00	2 000,00	
1/029000-600300	Wärme	2222	3222	24	7 500,00	7 500,00		7 500,00	7 500,00	
1/029000-614000	Instandhaltung von Gebäuden	2224	3224	24	10 000,00	10 000,00		10 000,00	10 000,00	
1/029000-650000	Zinsen für Finanzschulden in Euro	2241	3241	25	1 200,00	1 200,00		1 200,00	1 200,00	
1/029000-670000	Versicherungen	2222	3222	24	2 000,00	2 000,00		2 000,00	2 000,00	
1/029000-680000	Planmäßige Abschreibung	2226			13 200,00	13 200,00				
1/029000-711000	Gebühren für die Benützung von Gemeindeeinrichtungen gemäß FAG	2225	3225	24	3 300,00	3 300,00		3 300,00	3 300,00	
1/029000-720000	Kostenbeiträge (Kostensätze) für Leistungen des Bauhofes	2225	3225	24	3 000,00	3 000,00		3 000,00	3 000,00	
1/029000-720100	Kostenbeiträge (Kostensätze) für Leistungen des Fuhrparks	2225	3225	24	300,00	300,00		300,00	300,00	
SU 22 / 32	Summe Aufwendungen / Auszahlungen operative Gebarung				61 600,00	61 200,00	400,00	48 400,00	48 000,00	400,00
SA 0 / SA 1	(0) Nettoergebnis (21 - 22) / (1) Geldfluss operative Gebarung (31 - 32)				-56 700,00	-56 300,00	-400,00	-43 500,00	-43 100,00	-400,00
SA01	Saldo (01) Haushaltsrücklagen (230 - 240)				0,00	0,00	0,00	0,00	0,00	0,00
SA00	Saldo (00) Nettoergebnis nach Haushaltsrücklagen (Saldo 0 + Saldo 01)				-56 700,00	-56 300,00	-400,00			
Investive Gebarung										
SU 33	Summe Einzahlungen investive Gebarung							0,00	0,00	0,00
SU 34	Summe Auszahlungen investive Gebarung							0,00	0,00	0,00
SA2	Saldo (2) Geldfluss aus der Investiven Gebarung (33 - 34)							0,00	0,00	0,00
SA3	Saldo (3) Nettofinanzierungssaldo (Saldo 1 + Saldo 2)							-43 500,00	-43 100,00	-400,00
Finanzierungstätigkeit										
SU 35	Summe Einzahlungen aus der Finanzierungstätigkeit							0,00	0,00	0,00
1/029000-346000	Investitionsdarlehen von Finanzunternehmen		3614	65				9 600,00	9 600,00	
SU 36	Summe Auszahlungen aus der Finanzierungstätigkeit							9 600,00	9 600,00	0,00
SA4	Saldo (4) Geldfluss aus der Finanzierungstätigkeit (35 - 36)							-9 600,00	-9 600,00	0,00
SA5	Saldo (5) Geldfluss aus der voranschlagswirksamen Gebarung (Saldo 3 + Saldo 4)							-53 100,00	-52 700,00	-400,00

1. Nachtragsvoranschlag 2025

Stadtgemeinde Raabs an der Thaya

NVA Ergebnis- und Finanzierungsvoranschlag Detailnachweis

	MVAG	VC QU	Ergebnisvoranschlag		Finanzierungsvoranschlag					
			EH	FH	VA 2025 inkl. NVA	VA 2025	1. NVA	VA 2025 inkl. NVA	VA 2025	1. NVA
03	Bauverwaltung									
031	Amt für Raumordnung und Raumplanung									
031000	Amt für Raumordnung und Raumplanung									
Operative Gebarung										
SU 21 / 31	Summe Erträge / Einzahlungen operative Gebarung				0,00	0,00	0,00	0,00	0,00	0,00
1/031000-680000	Planmäßige Abschreibung	2226			7 700,00	7 700,00				
SU 22 / 32	Summe Aufwendungen / Auszahlungen operative Gebarung				7 700,00	7 700,00	0,00	0,00	0,00	0,00
SA 0 / SA 1	(0) Nettoergebnis (21 - 22) / (1) Geldfluss operative Gebarung (31 - 32)				-7 700,00	-7 700,00	0,00	0,00	0,00	0,00
SA01	Saldo (01) Haushaltsrücklagen (230 - 240)				0,00	0,00	0,00	0,00	0,00	0,00
SA00	Saldo (00) Nettoergebnis nach Haushaltsrücklagen (Saldo 0 + Saldo 01)				-7 700,00	-7 700,00	0,00			
Investive Gebarung										
SU 33	Summe Einzahlungen investive Gebarung						0,00	0,00	0,00	0,00
1/031000-070000	Kosten für Raumplaner DI Paula - Flächenwidmungsplan	3411 2 42					22 500,00	20 000,00		2 500,00
SU 34	Summe Auszahlungen investive Gebarung						22 500,00	20 000,00	2 500,00	
SA2	Saldo (2) Geldfluss aus der Investiven Gebarung (33 - 34)						-22 500,00	-20 000,00	-2 500,00	
SA3	Saldo (3) Nettofinanzierungssaldo (Saldo 1 + Saldo 2)						-22 500,00	-20 000,00	-2 500,00	
Finanzierungstätigkeit										
SU 35	Summe Einzahlungen aus der Finanzierungstätigkeit						0,00	0,00	0,00	0,00
SU 36	Summe Auszahlungen aus der Finanzierungstätigkeit						0,00	0,00	0,00	0,00
SA4	Saldo (4) Geldfluss aus der Finanzierungstätigkeit (35 - 36)						0,00	0,00	0,00	0,00
SA5	Saldo (5) Geldfluss aus der voranschlagswirksamen Gebarung (Saldo 3 + Saldo 4)						-22 500,00	-20 000,00	-2 500,00	
06	Sonstige Maßnahmen									
060	Beiträge an Verbände, Vereine oder sonstige Organisationen									
060000	Beiträge an Verbände, Vereine und sonstige Organisationen									
Operative Gebarung										
SU 21 / 31	Summe Erträge / Einzahlungen operative Gebarung				0,00	0,00	0,00	0,00	0,00	0,00
1/060000-720000	Kostenbeiträge (Kostenersätze) für Leistungen des Bauhofes	2225 3225 24			12 000,00	12 000,00		12 000,00	12 000,00	
1/060000-720100	Kostenbeiträge (Kostenersätze) für Leistungen des Fuhrparks	2225 3225 24			3 500,00	3 500,00		3 500,00	3 500,00	
1/060000-726000	Mitgliedsbeiträge und Spenden an Institutionen - ohne Tourismus	2225 3225 24			43 000,00	43 000,00		43 000,00	43 000,00	
1/060000-726100	Beiträge an Zukunftsraum Thayaland	2225 3225			13 300,00	13 300,00		13 300,00	13 300,00	
SU 22 / 32	Summe Aufwendungen / Auszahlungen operative Gebarung				71 800,00	71 800,00	0,00	71 800,00	71 800,00	0,00
SA 0 / SA 1	(0) Nettoergebnis (21 - 22) / (1) Geldfluss operative Gebarung (31 - 32)				-71 800,00	-71 800,00	0,00	-71 800,00	-71 800,00	0,00

1. Nachtragsvoranschlag 2025

Stadtgemeinde Raabs an der Thaya

NVA Ergebnis- und Finanzierungsvoranschlag Detailnachweis

	MVAG	VC QU	Ergebnisvoranschlag		Finanzierungsvoranschlag					
			EH	FH	VA 2025 inkl. NVA	VA 2025	1. NVA	VA 2025 inkl. NVA	VA 2025	1. NVA
SA01			Saldo (01) Haushaltsrücklagen (230 - 240)		0,00	0,00	0,00	0,00	0,00	0,00
SA00			Saldo (00) Nettoergebnis nach Haushaltsrücklagen (Saldo 0 + Saldo 01)		-71 800,00	-71 800,00	0,00			
Investive Gebarung										
SU 33			Summe Einzahlungen investive Gebarung					0,00	0,00	0,00
SU 34			Summe Auszahlungen investive Gebarung					0,00	0,00	0,00
SA2			Saldo (2) Geldfluss aus der Investiven Gebarung (33 – 34)					0,00	0,00	0,00
SA3			Saldo (3) Nettofinanzierungssaldo (Saldo 1 + Saldo 2)					-71 800,00	-71 800,00	0,00
Finanzierungstätigkeit										
SU 35			Summe Einzahlungen aus der Finanzierungstätigkeit					0,00	0,00	0,00
SU 36			Summe Auszahlungen aus der Finanzierungstätigkeit					0,00	0,00	0,00
SA4			Saldo (4) Geldfluss aus der Finanzierungstätigkeit (35 – 36)					0,00	0,00	0,00
SA5			Saldo (5) Geldfluss aus der voranschlagswirksamen Gebarung (Saldo 3 + Saldo 4)					-71 800,00	-71 800,00	0,00
062			Ehrungen und Auszeichnungen							
062000			Ehrungen und Auszeichnungen							
Operative Gebarung										
SU 21 / 31			Summe Erträge / Einzahlungen operative Gebarung		0,00	0,00	0,00	0,00	0,00	0,00
1/062000-728000			Aufwand für Geschenke und Ehrengaben	2225 3225 24	4 000,00	4 000,00		4 000,00	4 000,00	
SU 22 / 32			Summe Aufwendungen / Auszahlungen operative Gebarung		4 000,00	4 000,00	0,00	4 000,00	4 000,00	0,00
SA 0 / SA 1			(0) Nettoergebnis (21 - 22) / (1) Geldfluss operative Gebarung (31 – 32)		-4 000,00	-4 000,00	0,00	-4 000,00	-4 000,00	0,00
SA01			Saldo (01) Haushaltsrücklagen (230 - 240)		0,00	0,00	0,00	0,00	0,00	0,00
SA00			Saldo (00) Nettoergebnis nach Haushaltsrücklagen (Saldo 0 + Saldo 01)		-4 000,00	-4 000,00	0,00			
Investive Gebarung										
SU 33			Summe Einzahlungen investive Gebarung					0,00	0,00	0,00
SU 34			Summe Auszahlungen investive Gebarung					0,00	0,00	0,00
SA2			Saldo (2) Geldfluss aus der Investiven Gebarung (33 – 34)					0,00	0,00	0,00
SA3			Saldo (3) Nettofinanzierungssaldo (Saldo 1 + Saldo 2)					-4 000,00	-4 000,00	0,00
Finanzierungstätigkeit										
SU 35			Summe Einzahlungen aus der Finanzierungstätigkeit					0,00	0,00	0,00
SU 36			Summe Auszahlungen aus der Finanzierungstätigkeit					0,00	0,00	0,00
SA4			Saldo (4) Geldfluss aus der Finanzierungstätigkeit (35 – 36)					0,00	0,00	0,00
SA5			Saldo (5) Geldfluss aus der voranschlagswirksamen Gebarung (Saldo 3 + Saldo 4)					-4 000,00	-4 000,00	0,00

1. Nachtragsvoranschlag 2025

Stadtgemeinde Raabs an der Thaya

NVA Ergebnis- und Finanzierungsvoranschlag Detailnachweis

		MVAG		VC QU	Ergebnisvoranschlag			Finanzierungsvoranschlag			
		EH	FH		VA 2025 inkl. NVA	VA 2025	1. NVA	VA 2025 inkl. NVA	VA 2025	1. NVA	
08	Pensionen (soweit nicht aufgeteilt)										
080	Pensionen (soweit nicht aufgeteilt)										
080000	Pensionen										
Operative Gebarung											
SU 21 / 31	Summe Erträge / Einzahlungen operative Gebarung				0,00	0,00	0,00	0,00	0,00	0,00	0,00
1/080000-752000	Transfers an Gemeindeverbände - Gemeindenspendenverband	2231	3231	26	205 000,00	205 000,00		205 000,00	205 000,00		
SU 22 / 32	Summe Aufwendungen / Auszahlungen operative Gebarung				205 000,00	205 000,00	0,00	205 000,00	205 000,00	0,00	0,00
SA 0 / SA 1	(0) Nettoergebnis (21 - 22) / (1) Geldfluss operative Gebarung (31 - 32)				-205 000,00	-205 000,00	0,00	-205 000,00	-205 000,00	0,00	0,00
SA01	Saldo (01) Haushaltsrücklagen (230 - 240)				0,00	0,00	0,00	0,00	0,00	0,00	0,00
SA00	Saldo (00) Nettoergebnis nach Haushaltsrücklagen (Saldo 0 + Saldo 01)				-205 000,00	-205 000,00	0,00				
Investive Gebarung											
SU 33	Summe Einzahlungen investive Gebarung							0,00	0,00	0,00	0,00
SU 34	Summe Auszahlungen investive Gebarung							0,00	0,00	0,00	0,00
SA2	Saldo (2) Geldfluss aus der Investiven Gebarung (33 - 34)							0,00	0,00	0,00	0,00
SA3	Saldo (3) Nettofinanzierungssaldo (Saldo 1 + Saldo 2)							-205 000,00	-205 000,00	0,00	0,00
Finanzierungstätigkeit											
SU 35	Summe Einzahlungen aus der Finanzierungstätigkeit							0,00	0,00	0,00	0,00
SU 36	Summe Auszahlungen aus der Finanzierungstätigkeit							0,00	0,00	0,00	0,00
SA4	Saldo (4) Geldfluss aus der Finanzierungstätigkeit (35 - 36)							0,00	0,00	0,00	0,00
SA5	Saldo (5) Geldfluss aus der voranschlagswirksamen Gebarung (Saldo 3 + Saldo 4)							-205 000,00	-205 000,00	0,00	0,00
09	Personalbetreuung										
091	Personalausbildung und Personalfortbildung										
091000	Personalausbildung und Personalfortbildung										
Operative Gebarung											
SU 21 / 31	Summe Erträge / Einzahlungen operative Gebarung				0,00	0,00	0,00	0,00	0,00	0,00	0,00
1/091000-728000	Schulung der Bediensteten	2225	3225	24	10 000,00	10 000,00		10 000,00	10 000,00		
SU 22 / 32	Summe Aufwendungen / Auszahlungen operative Gebarung				10 000,00	10 000,00	0,00	10 000,00	10 000,00	0,00	0,00
SA 0 / SA 1	(0) Nettoergebnis (21 - 22) / (1) Geldfluss operative Gebarung (31 - 32)				-10 000,00	-10 000,00	0,00	-10 000,00	-10 000,00	0,00	0,00
SA01	Saldo (01) Haushaltsrücklagen (230 - 240)				0,00	0,00	0,00	0,00	0,00	0,00	0,00
SA00	Saldo (00) Nettoergebnis nach Haushaltsrücklagen (Saldo 0 + Saldo 01)				-10 000,00	-10 000,00	0,00				
Investive Gebarung											
SU 33	Summe Einzahlungen investive Gebarung							0,00	0,00	0,00	0,00
SU 34	Summe Auszahlungen investive Gebarung							0,00	0,00	0,00	0,00
SA2	Saldo (2) Geldfluss aus der Investiven Gebarung (33 - 34)							0,00	0,00	0,00	0,00

1. Nachtragsvoranschlag 2025

Stadtgemeinde Raabs an der Thaya

NVA Ergebnis- und Finanzierungsvoranschlag Detailnachweis

	MVAG	VC QU	Ergebnisvoranschlag			Finanzierungsvoranschlag				
			EH	FH	VA 2025 inkl. NVA	VA 2025	1. NVA	VA 2025 inkl. NVA	VA 2025	1. NVA
SA3			Saldo (3) Nettofinanzierungssaldo (Saldo 1 + Saldo 2)					-10 000,00	-10 000,00	0,00
Finanzierungstätigkeit										
SU 35			Summe Einzahlungen aus der Finanzierungstätigkeit					0,00	0,00	0,00
SU 36			Summe Auszahlungen aus der Finanzierungstätigkeit					0,00	0,00	0,00
SA4			Saldo (4) Geldfluss aus der Finanzierungstätigkeit (35 – 36)					0,00	0,00	0,00
SA5			Saldo (5) Geldfluss aus der voranschlagswirksamen Gebarung (Saldo 3 + Saldo 4)					-10 000,00	-10 000,00	0,00
094 Gemeinschaftspflege										
094000 Gemeinschaftspflege										
Operative Gebarung										
SU 21 / 31			Summe Erträge / Einzahlungen operative Gebarung			0,00	0,00	0,00	0,00	0,00
1/094000-729100			Sonstige Ausgaben (Weihnachtsfeier , Betriebsausflug u.a.)	2225 3225 24	5 000,00	5 000,00		5 000,00	5 000,00	
SU 22 / 32			Summe Aufwendungen / Auszahlungen operative Gebarung			5 000,00	5 000,00	0,00	5 000,00	5 000,00
SA 0 / SA 1			(0) Nettoergebnis (21 - 22) / (1) Geldfluss operative Gebarung (31 – 32)			-5 000,00	-5 000,00	0,00	-5 000,00	-5 000,00
SA01			Saldo (01) Haushaltsrücklagen (230 - 240)			0,00	0,00	0,00	0,00	0,00
SA00			Saldo (00) Nettoergebnis nach Haushaltsrücklagen (Saldo 0 + Saldo 01)			-5 000,00	-5 000,00	0,00		
Investive Gebarung										
SU 33			Summe Einzahlungen investive Gebarung					0,00	0,00	0,00
SU 34			Summe Auszahlungen investive Gebarung					0,00	0,00	0,00
SA2			Saldo (2) Geldfluss aus der Investiven Gebarung (33 – 34)					0,00	0,00	0,00
SA3			Saldo (3) Nettofinanzierungssaldo (Saldo 1 + Saldo 2)					-5 000,00	-5 000,00	0,00
Finanzierungstätigkeit										
SU 35			Summe Einzahlungen aus der Finanzierungstätigkeit					0,00	0,00	0,00
SU 36			Summe Auszahlungen aus der Finanzierungstätigkeit					0,00	0,00	0,00
SA4			Saldo (4) Geldfluss aus der Finanzierungstätigkeit (35 – 36)					0,00	0,00	0,00
SA5			Saldo (5) Geldfluss aus der voranschlagswirksamen Gebarung (Saldo 3 + Saldo 4)					-5 000,00	-5 000,00	0,00

1. Nachtragsvoranschlag 2025

Stadtgemeinde Raabs an der Thaya

NVA Ergebnis- und Finanzierungsvoranschlag Detailnachweis

		MVAG		VC QU	Ergebnisvoranschlag		Finanzierungsvoranschlag			
		EH	FH		VA 2025 inkl. NVA	VA 2025	1. NVA	VA 2025 inkl. NVA	VA 2025	1. NVA
1 Öffentliche Ordnung und Sicherheit										
13	Sonderpolizei									
131	Bau- und Feuerpolizei									
131000	Bau- und Feuerpolizei									
Operative Gebarung										
2/131000+816000	Kostenersätze für Sachverständige im Bauverfahren	2114	3114	13	8 000,00	8 000,00		8 000,00	8 000,00	
SU 21 / 31	Summe Erträge / Einzahlungen operative Gebarung				8 000,00	8 000,00	0,00	8 000,00	8 000,00	0,00
1/131000-456000	Schreib-, Zeichen- und sonstige Büromittel	2221	3221	23	1 000,00	1 000,00		1 000,00	1 000,00	
1/131000-616000	Gemdat Programmkosten und DKM-Update	2224	3224	24	2 000,00	2 000,00		2 000,00	2 000,00	
1/131000-616100	Gemdat Wartungsvertrag	2224	3224	24	4 200,00	4 200,00		4 200,00	4 200,00	
1/131000-640000	Sachverständigenhonorare im Bauverfahren	2222	3222	24	10 000,00	10 000,00		10 000,00	10 000,00	
SU 22 / 32	Summe Aufwendungen / Auszahlungen operative Gebarung				17 200,00	17 200,00	0,00	17 200,00	17 200,00	0,00
SA 0 / SA 1	(0) Nettoergebnis (21 - 22) / (1) Geldfluss operative Gebarung (31 - 32)				-9 200,00	-9 200,00	0,00	-9 200,00	-9 200,00	0,00
SA01	Saldo (01) Haushaltsrücklagen (230 - 240)				0,00	0,00	0,00	0,00	0,00	0,00
SA00	Saldo (00) Nettoergebnis nach Haushaltsrücklagen (Saldo 0 + Saldo 01)				-9 200,00	-9 200,00	0,00			
Investive Gebarung										
SU 33	Summe Einzahlungen investive Gebarung							0,00	0,00	0,00
SU 34	Summe Auszahlungen investive Gebarung							0,00	0,00	0,00
SA2	Saldo (2) Geldfluss aus der Investiven Gebarung (33 - 34)							0,00	0,00	0,00
SA3	Saldo (3) Nettofinanzierungssaldo (Saldo 1 + Saldo 2)							-9 200,00	-9 200,00	0,00
Finanzierungstätigkeit										
SU 35	Summe Einzahlungen aus der Finanzierungstätigkeit							0,00	0,00	0,00
SU 36	Summe Auszahlungen aus der Finanzierungstätigkeit							0,00	0,00	0,00
SA4	Saldo (4) Geldfluss aus der Finanzierungstätigkeit (35 - 36)							0,00	0,00	0,00
SA5	Saldo (5) Geldfluss aus der voranschlagswirksamen Gebarung (Saldo 3 + Saldo 4)							-9 200,00	-9 200,00	0,00
133	Veterinärpolizei									
133000	Veterinärpolizei									
Operative Gebarung										
2/133000+808000	Ersatz der Hundemarken	2116	3116	16	100,00	100,00		100,00	100,00	
SU 21 / 31	Summe Erträge / Einzahlungen operative Gebarung				100,00	100,00	0,00	100,00	100,00	0,00
1/133000-413000	Hundemarken und Hundekottüten	2221	3221	23	500,00	500,00		500,00	500,00	
SU 22 / 32	Summe Aufwendungen / Auszahlungen operative Gebarung				500,00	500,00	0,00	500,00	500,00	0,00

1. Nachtragsvoranschlag 2025

Stadtgemeinde Raabs an der Thaya

NVA Ergebnis- und Finanzierungsvoranschlag Detailnachweis

	MVAG	VC QU	Ergebnisvoranschlag			Finanzierungsvoranschlag				
			EH	FH	VA 2025 inkl. NVA	VA 2025	1. NVA	VA 2025 inkl. NVA	VA 2025	1. NVA
SA 0 / SA 1	(0) Nettoergebnis (21 - 22) / (1) Geldfluss operative Gebarung (31 – 32)				-400,00	-400,00	0,00	-400,00	-400,00	0,00
SA01	Saldo (01) Haushaltsrücklagen (230 - 240)				0,00	0,00	0,00	0,00	0,00	0,00
SA00	Saldo (00) Nettoergebnis nach Haushaltsrücklagen (Saldo 0 + Saldo 01)				-400,00	-400,00	0,00			
Investive Gebarung										
SU 33	Summe Einzahlungen investive Gebarung							0,00	0,00	0,00
SU 34	Summe Auszahlungen investive Gebarung							0,00	0,00	0,00
SA2	Saldo (2) Geldfluss aus der Investiven Gebarung (33 – 34)							0,00	0,00	0,00
SA3	Saldo (3) Nettofinanzierungssaldo (Saldo 1 + Saldo 2)							-400,00	-400,00	0,00
Finanzierungstätigkeit										
SU 35	Summe Einzahlungen aus der Finanzierungstätigkeit							0,00	0,00	0,00
SU 36	Summe Auszahlungen aus der Finanzierungstätigkeit							0,00	0,00	0,00
SA4	Saldo (4) Geldfluss aus der Finanzierungstätigkeit (35 – 36)							0,00	0,00	0,00
SA5	Saldo (5) Geldfluss aus der voranschlagswirksamen Gebarung (Saldo 3 + Saldo 4)							-400,00	-400,00	0,00
16	Feuerwehrwesen									
163	Freiwillige Feuerwehren									
163000	Freiwillige Feuerwehren									
Operative Gebarung										
SU 21 / 31	Summe Erträge / Einzahlungen operative Gebarung				0,00	0,00	0,00	0,00	0,00	0,00
1/163000-754000	Subventionen an Feuerwehren für Mannschaft und Bewerbe etc.	2231 3231 26			13 000,00	13 000,00		13 000,00	13 000,00	
1/163000-757000	Schulungskosten für die Feuerwehrmitglieder	2234 3234 27			1 200,00	1 200,00		1 200,00	1 200,00	
SU 22 / 32	Summe Aufwendungen / Auszahlungen operative Gebarung				14 200,00	14 200,00	0,00	14 200,00	14 200,00	0,00
SA 0 / SA 1	(0) Nettoergebnis (21 - 22) / (1) Geldfluss operative Gebarung (31 – 32)				-14 200,00	-14 200,00	0,00	-14 200,00	-14 200,00	0,00
SA01	Saldo (01) Haushaltsrücklagen (230 - 240)				0,00	0,00	0,00	0,00	0,00	0,00
SA00	Saldo (00) Nettoergebnis nach Haushaltsrücklagen (Saldo 0 + Saldo 01)				-14 200,00	-14 200,00	0,00			
Investive Gebarung										
SU 33	Summe Einzahlungen investive Gebarung							0,00	0,00	0,00
SU 34	Summe Auszahlungen investive Gebarung							0,00	0,00	0,00
SA2	Saldo (2) Geldfluss aus der Investiven Gebarung (33 – 34)							0,00	0,00	0,00
SA3	Saldo (3) Nettofinanzierungssaldo (Saldo 1 + Saldo 2)							-14 200,00	-14 200,00	0,00
Finanzierungstätigkeit										
SU 35	Summe Einzahlungen aus der Finanzierungstätigkeit							0,00	0,00	0,00
SU 36	Summe Auszahlungen aus der Finanzierungstätigkeit							0,00	0,00	0,00
SA4	Saldo (4) Geldfluss aus der Finanzierungstätigkeit (35 – 36)							0,00	0,00	0,00

1. Nachtragsvoranschlag 2025

Stadtgemeinde Raabs an der Thaya

NVA Ergebnis- und Finanzierungsvoranschlag Detailnachweis

		MVAG		VC QU	Ergebnisvoranschlag		Finanzierungsvoranschlag			
		EH	FH		VA 2025 inkl. NVA	VA 2025	1. NVA	VA 2025 inkl. NVA	VA 2025	1. NVA
SA5	Saldo (5) Geldfluss aus der voranschlagswirksamen Gebarung (Saldo 3 + Saldo 4)							-14 200,00	-14 200,00	0,00
164	Förderung der Brandbekämpfung und Brandverhütung									
164000	Förderung der Brandbekämpfung und Brandverhütung									
	Operative Gebarung									
2/164000+813000	Erträge aus der Auflösung von Investitionszuschüssen (Kapitaltransfers)		2127		71 500,00	71 500,00				
2/164000+828000	Rueckersätze von Aufwendungen - Telefon und Feuerwache bei Veranstaltungen	2116	3116	18	100,00	100,00		100,00	100,00	
2/164000+829000	Sonstige Erträge - Einnahmen durch Versicherung	2116	3116	18	100,00	100,00		100,00	100,00	
2/164000+861100	Transfers von Ländern und Landesfonds - Zinsenzuschuss	2121	3121	15	3 200,00	3 200,00		3 200,00	3 200,00	
SU 21 / 31	Summe Erträge / Einzahlungen operative Gebarung				74 900,00	74 900,00	0,00	3 400,00	3 400,00	0,00
1/164000-600000	Strom	2222	3222	24	11 000,00	11 000,00		11 000,00	11 000,00	
1/164000-600100	Gas	2222	3222	24	500,00	500,00		500,00	500,00	
1/164000-600300	Wärme	2222	3222	24	7 300,00	7 300,00		7 300,00	7 300,00	
1/164000-614000	Instandhaltung von Gebäuden	2224	3224	24	16 000,00	16 000,00		16 000,00	16 000,00	
1/164000-614100	FF-Häuser - geringfügige Sanierungen in div. KGs bis lfd	2224	3224	24	20 000,00	20 000,00		20 000,00	20 000,00	
1/164000-617000	Instandhaltung von Fahrzeugen	2224	3224	24	15 000,00	15 000,00		15 000,00	15 000,00	
1/164000-619000	Instandhaltung von Sirenen, Teichen, Zisternen u.a.	2224	3224	24	30 000,00	30 000,00		30 000,00	30 000,00	
1/164000-631000	Telekommunikationsdienste	2222	3222	24	500,00	500,00		500,00	500,00	
1/164000-650000	Zinsen für Finanzschulden - Inland	2241	3241	25	3 800,00	3 800,00		3 800,00	3 800,00	
1/164000-670000	Versicherung FF-Häuser (Sachversicherung-Komplettschutz - Polizze 5)	2222	3222	24	8 000,00	8 000,00		8 000,00	8 000,00	
1/164000-670010	Versicherung FF-Fahrzeuge (Blaulichpolizzen)	2222	3222	24	15 000,00	15 000,00		15 000,00	15 000,00	
1/164000-670020	Versicherung FF-Mitglieder (Unfallversicherung - Polizze 3)	2222	3222	24	2 300,00	2 300,00		2 300,00	2 300,00	
1/164000-680000	Planmäßige Abschreibung	2226			128 200,00	128 200,00				
1/164000-720000	Kostenbeiträge (Kostenersätze) für Leistungen des Bauhofes	2225	3225	24	3 100,00	3 100,00		3 100,00	3 100,00	
1/164000-720100	Kostenbeiträge (Kostenersätze) für Leistungen des Fuhrparks	2225	3225	24	3 000,00	3 000,00		3 000,00	3 000,00	
1/164000-723000	Verpflegung der Feuerwehren bei Einsätzen, Übungen und Versammlungen	2225	3225	24	5 000,00	5 000,00		5 000,00	5 000,00	
1/164000-728000	Entgelte für sonstige Leistungen Beitrag zum Alamierungssystem	2225	3225	24	600,00	600,00		600,00	600,00	

1. Nachtragsvoranschlag 2025

NVA Ergebnis- und Finanzierungsvoranschlag Detailnachweis

Stadtgemeinde Raabs an der Thaya

		MVAG		VC QU	Ergebnisvoranschlag		Finanzierungsvoranschlag			
		EH	FH		VA 2025 inkl. NVA	VA 2025	1. NVA	VA 2025 inkl. NVA	VA 2025	1. NVA
1/164000-729000	Wettkämpfe - Zuschuss	2225	3225	24	1 000,00	1 000,00		1 000,00	1 000,00	
1/164000-774000	Kapitaltransfers an sonstige Träger des öffentlichen Rechts - Zuschüsse für Atemschutz und Tragkraftspritzen	2231		43	8 500,00	8 500,00				
SU 22 / 32	Summe Aufwendungen / Auszahlungen operative Gebarung				278 800,00	278 800,00	0,00	142 100,00	142 100,00	0,00
SA 0 / SA 1	(0) Nettoergebnis (21 - 22) / (1) Geldfluss operative Gebarung (31 - 32)				-203 900,00	-203 900,00	0,00	-138 700,00	-138 700,00	0,00
SA01	Saldo (01) Haushaltsrücklagen (230 - 240)				0,00	0,00	0,00	0,00	0,00	0,00
SA00	Saldo (00) Nettoergebnis nach Haushaltsrücklagen (Saldo 0 + Saldo 01)				-203 900,00	-203 900,00	0,00			
Investive Gebarung										
SU 33	Summe Einzahlungen investive Gebarung							0,00	0,00	0,00
5/164000-040101	Fahrzeuge - Ankauf HLF in Folgejahren		3414	1				29 400,00		29 400,00
1/164000-774000	Kapitaltransfers an sonstige Träger des öffentlichen Rechts - Zuschüsse für Atemschutz und Tragkraftspritzen		3431	43				8 500,00	8 500,00	
SU 34	Summe Auszahlungen investive Gebarung							37 900,00	8 500,00	29 400,00
SA2	Saldo (2) Geldfluss aus der Investiven Gebarung (33 - 34)							-37 900,00	-8 500,00	-29 400,00
SA3	Saldo (3) Nettofinanzierungssaldo (Saldo 1 + Saldo 2)							-176 600,00	-147 200,00	-29 400,00
Finanzierungstätigkeit										
SU 35	Summe Einzahlungen aus der Finanzierungstätigkeit							0,00	0,00	0,00
1/164000-346000	Investitionsdarlehen von Kreditinstituten - Tilgung		3614	65				18 500,00	18 500,00	
SU 36	Summe Auszahlungen aus der Finanzierungstätigkeit							18 500,00	18 500,00	0,00
SA4	Saldo (4) Geldfluss aus der Finanzierungstätigkeit (35 - 36)							-18 500,00	-18 500,00	0,00
SA5	Saldo (5) Geldfluss aus der voranschlagswirksamen Gebarung (Saldo 3 + Saldo 4)							-195 100,00	-165 700,00	-29 400,00
164001	Dachsanierung am FF-Haus Raabs an der Thaya									
Operative Gebarung										
SU 21 / 31	Summe Erträge / Einzahlungen operative Gebarung				0,00	0,00	0,00	0,00	0,00	0,00
1/164001-650000	Zinsen für Finanzschulden in Euro	2241	3241	25	700,00	700,00		700,00	700,00	
1/164001-680000	Planmäßige Abschreibung	2226			2 400,00	2 400,00				
SU 22 / 32	Summe Aufwendungen / Auszahlungen operative Gebarung				3 100,00	3 100,00	0,00	700,00	700,00	0,00
SA 0 / SA 1	(0) Nettoergebnis (21 - 22) / (1) Geldfluss operative Gebarung (31 - 32)				-3 100,00	-3 100,00	0,00	-700,00	-700,00	0,00
SA01	Saldo (01) Haushaltsrücklagen (230 - 240)				0,00	0,00	0,00	0,00	0,00	0,00
SA00	Saldo (00) Nettoergebnis nach Haushaltsrücklagen (Saldo 0 + Saldo 01)				-3 100,00	-3 100,00	0,00			
Investive Gebarung										
SU 33	Summe Einzahlungen investive Gebarung							0,00	0,00	0,00
SU 34	Summe Auszahlungen investive Gebarung							0,00	0,00	0,00
SA2	Saldo (2) Geldfluss aus der Investiven Gebarung (33 - 34)							0,00	0,00	0,00
SA3	Saldo (3) Nettofinanzierungssaldo (Saldo 1 + Saldo 2)							-700,00	-700,00	0,00

1. Nachtragsvoranschlag 2025

Stadtgemeinde Raabs an der Thaya

NVA Ergebnis- und Finanzierungsvoranschlag Detailnachweis

	MVAG	VC QU	Ergebnisvoranschlag			Finanzierungsvoranschlag					
			EH	FH	VA 2025 inkl. NVA	VA 2025	1. NVA	VA 2025 inkl. NVA	VA 2025	1. NVA	
Finanzierungstätigkeit											
SU 35	Summe Einzahlungen aus der Finanzierungstätigkeit							0,00	0,00	0,00	
1/164001-346000				3614	65			5 700,00	5 700,00		
SU 36	Summe Auszahlungen aus der Finanzierungstätigkeit							5 700,00	5 700,00	0,00	
SA4	Saldo (4) Geldfluss aus der Finanzierungstätigkeit (35 – 36)							-5 700,00	-5 700,00	0,00	
SA5	Saldo (5) Geldfluss aus der voranschlagswirksamen Gebarung (Saldo 3 + Saldo 4)							-6 400,00	-6 400,00	0,00	
17	Katastrophendienst										
179	Sonstige Einrichtungen und Maßnahmen										
179000	Sonst. Einrichtungen und Maßnahmen bei Katastrophenschäden										
Operative Gebarung											
2/179000+813000			2127			600,00	600,00				
2/179000+860000			2121	3121	15	29 500,00	29 500,00	29 500,00	29 500,00		
2/179000+868000			2124	3124	16		95 300,00	-95 300,00	95 300,00	-95 300,00	
2/179000+868100			2124	3124	16		190 500,00	-190 500,00	190 500,00	-190 500,00	
2/179000+899000			2116			190 500,00		190 500,00			
SU 21 / 31	Summe Erträge / Einzahlungen operative Gebarung					220 600,00	315 900,00	-95 300,00	29 500,00	315 300,00	-285 800,00
1/179000-611000			2224	3224	24		381 000,00	-381 000,00	381 000,00	-381 000,00	
1/179000-650000			2241	3241		2 900,00		2 900,00	2 900,00	2 900,00	
1/179000-722000			2225	3225	24	190 500,00	29 500,00	161 000,00	190 500,00	29 500,00	
5/179000-799000			2225		1	190 500,00		190 500,00			
SU 22 / 32	Summe Aufwendungen / Auszahlungen operative Gebarung					383 900,00	410 500,00	-26 600,00	193 400,00	410 500,00	-217 100,00
SA 0 / SA 1	(0) Nettoergebnis (21 - 22) / (1) Geldfluss operative Gebarung (31 – 32)					-163 300,00	-94 600,00	-68 700,00	-163 900,00	-95 200,00	-68 700,00
SA01	Saldo (01) Haushaltsrücklagen (230 - 240)					0,00	0,00	0,00	0,00	0,00	0,00
SA00	Saldo (00) Nettoergebnis nach Haushaltsrücklagen (Saldo 0 + Saldo 01)					-163 300,00	-94 600,00	-68 700,00			

1. Nachtragsvoranschlag 2025

Stadtgemeinde Raabs an der Thaya

NVA Ergebnis- und Finanzierungsvoranschlag Detailnachweis

		MVAG		VC QU	Ergebnisvoranschlag			Finanzierungsvoranschlag		
		EH	FH		VA 2025 inkl. NVA	VA 2025	1. NVA	VA 2025 inkl. NVA	VA 2025	1. NVA
Investive Gebarung										
6/179000+300000	Kapitaltransfers von Bund, Bundesfonds und Bundeskammern	3331		1				190 500,00		190 500,00
6/179000+307000	Kapitaltransfers von privaten Haushalten 25% Anteil der Landwirte	3334		1				95 200,00		95 200,00
6/179000+307001	Kapitaltransfers von privaten Haushalten 50% Vorfinanzierung Katfonds	3334		1				190 500,00		190 500,00
SU 33	Summe Einzahlungen investive Gebarung							476 200,00	0,00	476 200,00
5/179000-002000	Straßenbauten		3412	1				381 000,00		381 000,00
SU 34	Summe Auszahlungen investive Gebarung							381 000,00	0,00	381 000,00
SA2	Saldo (2) Geldfluss aus der Investiven Gebarung (33 – 34)							95 200,00	0,00	95 200,00
SA3	Saldo (3) Nettofinanzierungssaldo (Saldo 1 + Saldo 2)							-68 700,00	-95 200,00	26 500,00
Finanzierungstätigkeit										
6/179000+346000	Investitionsdarlehen von Finanzunternehmen		3514	1				95 300,00		95 300,00
SU 35	Summe Einzahlungen aus der Finanzierungstätigkeit							95 300,00	0,00	95 300,00
SU 36	Summe Auszahlungen aus der Finanzierungstätigkeit							0,00	0,00	0,00
SA4	Saldo (4) Geldfluss aus der Finanzierungstätigkeit (35 – 36)							95 300,00	0,00	95 300,00
SA5	Saldo (5) Geldfluss aus der voranschlagswirksamen Gebarung (Saldo 3 + Saldo 4)							26 600,00	-95 200,00	121 800,00
18	Landesverteidigung									
180	Zivilschutz									
180000	Zivilschutz									
Operative Gebarung										
SU 21 / 31	Summe Erträge / Einzahlungen operative Gebarung							0,00	0,00	0,00
1/180000-726000	Mitgliedsbeiträge an Institutionen	2225	3225	24	200,00	200,00		200,00	200,00	
SU 22 / 32	Summe Aufwendungen / Auszahlungen operative Gebarung				200,00	200,00	0,00	200,00	200,00	0,00
SA 0 / SA 1	(0) Nettoergebnis (21 - 22) / (1) Geldfluss operative Gebarung (31 – 32)				-200,00	-200,00	0,00	-200,00	-200,00	0,00
SA01	Saldo (01) Haushaltsrücklagen (230 - 240)				0,00	0,00	0,00	0,00	0,00	0,00
SA00	Saldo (00) Nettoergebnis nach Haushaltsrücklagen (Saldo 0 + Saldo 01)				-200,00	-200,00	0,00			
Investive Gebarung										
SU 33	Summe Einzahlungen investive Gebarung							0,00	0,00	0,00
SU 34	Summe Auszahlungen investive Gebarung							0,00	0,00	0,00
SA2	Saldo (2) Geldfluss aus der Investiven Gebarung (33 – 34)							0,00	0,00	0,00
SA3	Saldo (3) Nettofinanzierungssaldo (Saldo 1 + Saldo 2)							-200,00	-200,00	0,00
Finanzierungstätigkeit										
SU 35	Summe Einzahlungen aus der Finanzierungstätigkeit							0,00	0,00	0,00
SU 36	Summe Auszahlungen aus der Finanzierungstätigkeit							0,00	0,00	0,00

1. Nachtragsvoranschlag 2025

Stadtgemeinde Raabs an der Thaya

NVA Ergebnis- und Finanzierungsvoranschlag Detailnachweis

		MVAG VC QU			Ergebnisvoranschlag			Finanzierungsvoranschlag		
		EH	FH		VA 2025 inkl. NVA	VA 2025	1. NVA	VA 2025 inkl. NVA	VA 2025	1. NVA
SA4	Saldo (4) Geldfluss aus der Finanzierungstätigkeit (35 – 36)							0,00	0,00	0,00
SA5	Saldo (5) Geldfluss aus der voranschlagswirksamen Gebarung (Saldo 3 + Saldo 4)							-200,00	-200,00	0,00
189	Sonstige Einrichtungen und Maßnahmen									
189000	Sonstige Einrichtungen und Maßnahmen									
Operative Gebarung										
2/189000+828000	Rueckersätze von Aufwendungen - Musterungsfahrt - Kostenersatz durch Rekruten und andere Gemeinden	2116	3116	18	100,00	100,00		100,00	100,00	
SU 21 / 31	Summe Erträge / Einzahlungen operative Gebarung				100,00	100,00	0,00	100,00	100,00	0,00
1/189000-729000	Kosten für Musterung - Transport und Bewirtung	2225	3225	24	500,00	500,00		500,00	500,00	
SU 22 / 32	Summe Aufwendungen / Auszahlungen operative Gebarung				500,00	500,00	0,00	500,00	500,00	0,00
SA 0 / SA 1	(0) Nettoergebnis (21 - 22) / (1) Geldfluss operative Gebarung (31 – 32)				-400,00	-400,00	0,00	-400,00	-400,00	0,00
SA01	Saldo (01) Haushaltsrücklagen (230 - 240)				0,00	0,00	0,00	0,00	0,00	0,00
SA00	Saldo (00) Nettoergebnis nach Haushaltsrücklagen (Saldo 0 + Saldo 01)				-400,00	-400,00	0,00			
Investive Gebarung										
SU 33	Summe Einzahlungen investive Gebarung							0,00	0,00	0,00
SU 34	Summe Auszahlungen investive Gebarung							0,00	0,00	0,00
SA2	Saldo (2) Geldfluss aus der Investiven Gebarung (33 – 34)							0,00	0,00	0,00
SA3	Saldo (3) Nettofinanzierungssaldo (Saldo 1 + Saldo 2)							-400,00	-400,00	0,00
Finanzierungstätigkeit										
SU 35	Summe Einzahlungen aus der Finanzierungstätigkeit							0,00	0,00	0,00
SU 36	Summe Auszahlungen aus der Finanzierungstätigkeit							0,00	0,00	0,00
SA4	Saldo (4) Geldfluss aus der Finanzierungstätigkeit (35 – 36)							0,00	0,00	0,00
SA5	Saldo (5) Geldfluss aus der voranschlagswirksamen Gebarung (Saldo 3 + Saldo 4)							-400,00	-400,00	0,00

		MVAG		VC QU	Ergebnisvoranschlag		Finanzierungsvoranschlag		
		EH	FH		VA 2025 inkl. NVA	VA 2025	1. NVA	VA 2025 inkl. NVA	VA 2025
2 Unterricht, Erziehung, Sport und Wissenschaft									
21	Allgemeinbildender Unterricht								
211	Volksschulen								
211100	Volksschule Raabs an der Thaya Puchheimstraße 27								
Operative Gebarung									
2/211100+810000	Elternbeiträge für die Nachmittagsbetreuung und Ferienbetreuung	2114	3114	13	21 100,00	21 100,00		21 100,00	21 100,00
2/211100+811000	Ersatz für Gebäudebenützung - Turnsaalbenützung	2115	3115	14	300,00	300,00		300,00	300,00
2/211100+813000	Erträge aus der Auflösung von Investitionszuschüssen (Kapitaltransfers)	2127			1 900,00	1 900,00			
2/211100+861000	Transfers von Ländern und Landesfonds	2121	3121	15	100,00	100,00		100,00	100,00
2/211100+861100	Transfers von Ländern und Landesfonds - Zinszuschuss	2121	3121	15	600,00	600,00		600,00	600,00
2/211100+861200	Transfers von Ländern - Förderung Personalkosten für Nachmittagsbetreuung	2121	3121	15	18 000,00	18 000,00		18 000,00	18 000,00
2/211100+863000	Transfers von sonstigen Trägern öffentlichen Rechts - Ersätze von AMS, AUVA, COVID-19 Ersatz	2121	3121	15	100,00	100,00		100,00	100,00
SU 21 / 31	Summe Erträge / Einzahlungen operative Gebarung				42 100,00	42 100,00	0,00	40 200,00	40 200,00
1/211100-400000	Geringwertige Wirtschaftsgüter bis € 1.000,00 (GWG)	2221	3221	23	1 000,00	1 000,00		1 000,00	1 000,00
1/211100-420000	Aufwand für Pflanzen und Dünger	2221	3221	23	200,00	200,00		200,00	200,00
1/211100-454000	Reinigungsmittel	2221	3221	23	1 500,00	1 500,00		1 500,00	1 500,00
1/211100-456000	Schreib-, Zeichen- und sonstige Büromittel	2221	3221	23	600,00	600,00		600,00	600,00
1/211100-457000	Druckwerke und Gesetzblätter, Lehrmittel	2221	3221	23	700,00	700,00		700,00	700,00
1/211100-458000	Mittel zur ärztlichen Betreuung und Gesundheitsvorsorge	2221	3221	23	200,00	200,00		200,00	200,00
1/211100-459000	Sonstige Verbrauchsgüter	2221	3221	23	800,00	800,00		800,00	800,00
1/211100-511000	Geldbezüge der Vertragsbediensteten in handwerklicher Verwendung	2211	3211	20	32 000,00	32 000,00		32 000,00	32 000,00
1/211100-520000	Geldbezüge für die Nachmittagsbetreuerin und Ferienbetreuung	2211	3211	20	62 300,00	62 300,00		62 300,00	62 300,00
1/211100-523000	Geldbezüge der nicht ganzjährig beschäftigten Arbeiter	2211	3211	20	100,00	100,00		100,00	100,00
1/211100-580000	Dienstgeberbeiträge zum Ausgleichsfonds für Familienbeihilfe	2212	3212	20	1 200,00	1 200,00		1 200,00	1 200,00

1. Nachtragsvoranschlag 2025

Stadtgemeinde Raabs an der Thaya

NVA Ergebnis- und Finanzierungsvoranschlag Detailnachweis

		MVAG		VC QU	Ergebnisvoranschlag		Finanzierungsvoranschlag			
		EH	FH		VA 2025 inkl. NVA	VA 2025	1. NVA	VA 2025 inkl. NVA	VA 2025	1. NVA
1/211100-582000	Sonstige Dienstgeberbeiträge zur sozialen Sicherheit	2212	3212	20	6 800,00	6 800,00		6 800,00	6 800,00	
1/211100-592000	Dotierung von Rückstellungen für Jubiläumszuwendungen	2214			200,00	200,00				
1/211100-600000	Strom	2222	3222	24	5 200,00	5 200,00		5 200,00	5 200,00	
1/211100-600300	Wärme	2222	3222	24	12 700,00	12 700,00		12 700,00	12 700,00	
1/211100-614000	Instandhaltung von Gebäuden	2224	3224	24	3 100,00	3 100,00		3 100,00	3 100,00	
1/211100-618000	Instandhaltung der Schuleinrichtung	2224	3224	24	1 500,00	1 500,00		1 500,00	1 500,00	
1/211100-619000	Instandhaltung von Sportanlagen	2224	3224	24	300,00	300,00		300,00	300,00	
1/211100-630000	Postdienste	2222	3222	24	100,00	100,00		100,00	100,00	
1/211100-631000	Telekommunikationsdienste	2222	3222	24	500,00	500,00		500,00	500,00	
1/211100-650000	Zinsen für Finanzschulden - Inland	2241	3241	25	900,00	900,00		900,00	900,00	
1/211100-670000	Versicherungen	2222	3222	24	4 100,00	4 100,00		4 100,00	4 100,00	
1/211100-680000	Planmäßige Abschreibung	2226			43 800,00	43 800,00				
1/211100-700000	Miete für Kopierer	2223	3223	24	1 800,00	1 800,00		1 800,00	1 800,00	
1/211100-710000	GIS - Rundfunkgebühren	2225	3225	24	500,00	500,00		500,00	500,00	
1/211100-711000	Gebühren für die Benützung von Gemeindefeinrichtungen gemäß FAG	2225	3225	24	6 000,00	6 000,00		6 000,00	6 000,00	
1/211100-720000	Kostenbeiträge (Kostensätze) für Leistungen des Bauhofes	2225	3225	24	2 000,00	2 000,00		2 000,00	2 000,00	
1/211100-720100	Kostenbeiträge (Kostensätze) für Leistungen des Fuhrparks	2225	3225	24	300,00	300,00		300,00	300,00	
1/211100-725000	Bibliothekserfordernisse	2225	3225	24	200,00	200,00		200,00	200,00	
1/211100-728000	Unterrichtsfilmbeitrag	2225	3225	24	500,00	500,00		500,00	500,00	
1/211100-728100	Entgelte für sonstige Leistungen Schularzthonorare	2225	3225	24	1 600,00	1 600,00		1 600,00	1 600,00	
SU 22 / 32	Summe Aufwendungen / Auszahlungen operative Gebarung				192 700,00	192 700,00	0,00	148 700,00	148 700,00	0,00
SA 0 / SA 1	(0) Nettoergebnis (21 - 22) / (1) Geldfluss operative Gebarung (31 - 32)				-150 600,00	-150 600,00	0,00	-108 500,00	-108 500,00	0,00
SA01	Saldo (01) Haushaltsrücklagen (230 - 240)				0,00	0,00	0,00	0,00	0,00	0,00
SA00	Saldo (00) Nettoergebnis nach Haushaltsrücklagen (Saldo 0 + Saldo 01)				-150 600,00	-150 600,00	0,00			
Investive Gebarung										
SU 33	Summe Einzahlungen investive Gebarung							0,00	0,00	0,00
1/211100-042100	Betriebsausstattung		3415	2 41				5 000,00	5 000,00	
1/211100-042200	Ausstattung für Nachmittagsbetreuung		3415	2 41				100,00	100,00	
SU 34	Summe Auszahlungen investive Gebarung							5 100,00	5 100,00	0,00
SA2	Saldo (2) Geldfluss aus der Investiven Gebarung (33 - 34)							-5 100,00	-5 100,00	0,00
SA3	Saldo (3) Nettofinanzierungssaldo (Saldo 1 + Saldo 2)							-113 600,00	-113 600,00	0,00
Finanzierungstätigkeit										
SU 35	Summe Einzahlungen aus der Finanzierungstätigkeit							0,00	0,00	0,00

1. Nachtragsvoranschlag 2025

Stadtgemeinde Raabs an der Thaya

NVA Ergebnis- und Finanzierungsvoranschlag Detailnachweis

		MVAG		VC QU	Ergebnisvoranschlag			Finanzierungsvoranschlag		
		EH	FH		VA 2025 inkl. NVA	VA 2025	1. NVA	VA 2025 inkl. NVA	VA 2025	1. NVA
1/211100-346000	Investitionsdarlehen von Kreditinstituten - Tilgung		3614	65				6 400,00	6 400,00	
SU 36	Summe Auszahlungen aus der Finanzierungstätigkeit							6 400,00	6 400,00	0,00
SA4	Saldo (4) Geldfluss aus der Finanzierungstätigkeit (35 – 36)							-6 400,00	-6 400,00	0,00
SA5	Saldo (5) Geldfluss aus der voranschlagswirksamen Gebarung (Saldo 3 + Saldo 4)							-120 000,00	-120 000,00	0,00
211300	Volksschule Weikertschlag Weikertschlag 2									
Operative Gebarung										
2/211300+811000	Miete und BK mit 0% Ust von Landjugend und sonstigen Mietern	2115	3115	14	200,00	200,00		200,00	200,00	
SU 21 / 31	Summe Erträge / Einzahlungen operative Gebarung				200,00	200,00	0,00	200,00	200,00	0,00
1/211300-459000	Sonstige Verbrauchsgüter	2221	3221	23	100,00	100,00		100,00	100,00	
1/211300-600000	Strom	2222	3222	24	400,00	400,00		400,00	400,00	
1/211300-600300	Wärme	2222	3222	24	2 000,00	2 000,00		2 000,00	2 000,00	
1/211300-614000	Instandhaltung von Gebäuden	2224	3224	24	1 000,00	1 000,00		1 000,00	1 000,00	
1/211300-670000	Versicherungen	2222	3222	24	800,00	800,00		800,00	800,00	
1/211300-711000	Gebühren für die Benützung von Gemeindevorrichtungen gemäß FAG	2225	3225	24	1 200,00	1 200,00		1 200,00	1 200,00	
1/211300-720000	Kostenbeiträge (Kostensätze) für Leistungen des Bauhofes	2225	3225	24	1 000,00	1 000,00		1 000,00	1 000,00	
1/211300-720100	Kostenbeiträge (Kostensätze) für Leistungen des Fuhrparks	2225	3225	24	100,00	100,00		100,00	100,00	
SU 22 / 32	Summe Aufwendungen / Auszahlungen operative Gebarung				6 600,00	6 600,00	0,00	6 600,00	6 600,00	0,00
SA 0 / SA 1	(0) Nettoergebnis (21 - 22) / (1) Geldfluss operative Gebarung (31 – 32)				-6 400,00	-6 400,00	0,00	-6 400,00	-6 400,00	0,00
SA01	Saldo (01) Haushaltsrücklagen (230 - 240)				0,00	0,00	0,00	0,00	0,00	0,00
SA00	Saldo (00) Nettoergebnis nach Haushaltsrücklagen (Saldo 0 + Saldo 01)				-6 400,00	-6 400,00	0,00			
Investive Gebarung										
SU 33	Summe Einzahlungen investive Gebarung							0,00	0,00	0,00
SU 34	Summe Auszahlungen investive Gebarung							0,00	0,00	0,00
SA2	Saldo (2) Geldfluss aus der Investiven Gebarung (33 – 34)							0,00	0,00	0,00
SA3	Saldo (3) Nettofinanzierungssaldo (Saldo 1 + Saldo 2)							-6 400,00	-6 400,00	0,00
Finanzierungstätigkeit										
SU 35	Summe Einzahlungen aus der Finanzierungstätigkeit							0,00	0,00	0,00
SU 36	Summe Auszahlungen aus der Finanzierungstätigkeit							0,00	0,00	0,00
SA4	Saldo (4) Geldfluss aus der Finanzierungstätigkeit (35 – 36)							0,00	0,00	0,00
SA5	Saldo (5) Geldfluss aus der voranschlagswirksamen Gebarung (Saldo 3 + Saldo 4)							-6 400,00	-6 400,00	0,00

1. Nachtragsvoranschlag 2025

Stadtgemeinde Raabs an der Thaya

NVA Ergebnis- und Finanzierungsvoranschlag Detailnachweis

		MVAG		VC QU	Ergebnisvoranschlag			Finanzierungsvoranschlag		
		EH	FH		VA 2025 inkl. NVA	VA 2025	1. NVA	VA 2025 inkl. NVA	VA 2025	1. NVA
212	Mittelschulen									
212000	NÖ Mittelschule									
Operative Gebarung										
SU 21 / 31	Summe Erträge / Einzahlungen operative Gebarung				0,00	0,00	0,00	0,00	0,00	0,00
1/212000-720000	Kostenbeiträge (Kostenersätze) für Leistungen des Bauhofes	2225	3225	24	2 000,00	2 000,00		2 000,00	2 000,00	
1/212000-720100	Kostenbeiträge (Kostenersätze) für Leistungen des Fuhrparks	2225	3225	24	500,00	500,00		500,00	500,00	
1/212000-752000	Schulumlage Mittelschulgemeinde Raabs an der Thaya	2231	3231	26	150 200,00	179 800,00	-29 600,00	150 200,00	179 800,00	-29 600,00
1/212000-752100	Schulumlage Mittelschulgemeinde Waidhofen an der Thaya	2231	3231	26	7 200,00	7 200,00		7 200,00	7 200,00	
1/212000-752110	Schulumlage Mittelschulgemeinde Drosendorf	2231	3231	26	2 100,00	2 100,00		2 100,00	2 100,00	
1/212000-752120	Schulumlage Mittelschulgemeinde Allentsteig	2231	3231	26	2 200,00	2 200,00		2 200,00	2 200,00	
SU 22 / 32	Summe Aufwendungen / Auszahlungen operative Gebarung				164 200,00	193 800,00	-29 600,00	164 200,00	193 800,00	-29 600,00
SA 0 / SA 1	(0) Nettoergebnis (21 - 22) / (1) Geldfluss operative Gebarung (31 - 32)				-164 200,00	-193 800,00	29 600,00	-164 200,00	-193 800,00	29 600,00
SA01	Saldo (01) Haushaltsrücklagen (230 - 240)				0,00	0,00	0,00	0,00	0,00	0,00
SA00	Saldo (00) Nettoergebnis nach Haushaltsrücklagen (Saldo 0 + Saldo 01)				-164 200,00	-193 800,00	29 600,00			
Investive Gebarung										
SU 33	Summe Einzahlungen investive Gebarung							0,00	0,00	0,00
SU 34	Summe Auszahlungen investive Gebarung							0,00	0,00	0,00
SA2	Saldo (2) Geldfluss aus der Investiven Gebarung (33 - 34)							0,00	0,00	0,00
SA3	Saldo (3) Nettofinanzierungssaldo (Saldo 1 + Saldo 2)							-164 200,00	-193 800,00	29 600,00
Finanzierungstätigkeit										
SU 35	Summe Einzahlungen aus der Finanzierungstätigkeit							0,00	0,00	0,00
SU 36	Summe Auszahlungen aus der Finanzierungstätigkeit							0,00	0,00	0,00
SA4	Saldo (4) Geldfluss aus der Finanzierungstätigkeit (35 - 36)							0,00	0,00	0,00
SA5	Saldo (5) Geldfluss aus der voranschlagswirksamen Gebarung (Saldo 3 + Saldo 4)							-164 200,00	-193 800,00	29 600,00
213	Sonderschulen									
213000	Sonderschulen									
Operative Gebarung										
SU 21 / 31	Summe Erträge / Einzahlungen operative Gebarung				0,00	0,00	0,00	0,00	0,00	0,00
1/213000-752300	Schulumlage Allgemeine Sonderschule Groß Siegharts	2231	3231	26	18 200,00	10 000,00	8 200,00	18 200,00	10 000,00	8 200,00
1/213000-752310	Schulumlage Allgemeine Sonderschule Waidhofen an der Thaya	2231	3231		11 700,00	11 700,00		11 700,00	11 700,00	
SU 22 / 32	Summe Aufwendungen / Auszahlungen operative Gebarung				29 900,00	21 700,00	8 200,00	29 900,00	21 700,00	8 200,00

1. Nachtragsvoranschlag 2025

Stadtgemeinde Raabs an der Thaya

NVA Ergebnis- und Finanzierungsvoranschlag Detailnachweis

	MVAG	VC QU	Ergebnisvoranschlag			Finanzierungsvoranschlag				
			EH	FH	VA 2025 inkl. NVA	VA 2025	1. NVA	VA 2025 inkl. NVA	VA 2025	1. NVA
SA 0 / SA 1	(0) Nettoergebnis (21 - 22) / (1) Geldfluss operative Gebarung (31 – 32)				-29 900,00	-21 700,00	-8 200,00	-29 900,00	-21 700,00	-8 200,00
SA01	Saldo (01) Haushaltsrücklagen (230 - 240)				0,00	0,00	0,00	0,00	0,00	0,00
SA00	Saldo (00) Nettoergebnis nach Haushaltsrücklagen (Saldo 0 + Saldo 01)				-29 900,00	-21 700,00	-8 200,00			
Investive Gebarung										
SU 33	Summe Einzahlungen investive Gebarung							0,00	0,00	0,00
SU 34	Summe Auszahlungen investive Gebarung							0,00	0,00	0,00
SA2	Saldo (2) Geldfluss aus der Investiven Gebarung (33 – 34)							0,00	0,00	0,00
SA3	Saldo (3) Nettofinanzierungssaldo (Saldo 1 + Saldo 2)							-29 900,00	-21 700,00	-8 200,00
Finanzierungstätigkeit										
SU 35	Summe Einzahlungen aus der Finanzierungstätigkeit							0,00	0,00	0,00
SU 36	Summe Auszahlungen aus der Finanzierungstätigkeit							0,00	0,00	0,00
SA4	Saldo (4) Geldfluss aus der Finanzierungstätigkeit (35 – 36)							0,00	0,00	0,00
SA5	Saldo (5) Geldfluss aus der voranschlagswirksamen Gebarung (Saldo 3 + Saldo 4)							-29 900,00	-21 700,00	-8 200,00
214	Polytechnische Schulen									
214000	Polytechnische Schulen									
Operative Gebarung										
SU 21 / 31	Summe Erträge / Einzahlungen operative Gebarung				0,00	0,00	0,00	0,00	0,00	0,00
1/214000-752200	Schulumlage Polytechnische Schule	2231 3231 26	Waidhofen an der Thaya		10 800,00	10 800,00		10 800,00	10 800,00	
1/214000-752210	Schulumlage Polytechnische Schule Horn	2231 3231			3 600,00	3 600,00		3 600,00	3 600,00	
SU 22 / 32	Summe Aufwendungen / Auszahlungen operative Gebarung				14 400,00	14 400,00	0,00	14 400,00	14 400,00	0,00
SA 0 / SA 1	(0) Nettoergebnis (21 - 22) / (1) Geldfluss operative Gebarung (31 – 32)				-14 400,00	-14 400,00	0,00	-14 400,00	-14 400,00	0,00
SA01	Saldo (01) Haushaltsrücklagen (230 - 240)				0,00	0,00	0,00	0,00	0,00	0,00
SA00	Saldo (00) Nettoergebnis nach Haushaltsrücklagen (Saldo 0 + Saldo 01)				-14 400,00	-14 400,00	0,00			
Investive Gebarung										
SU 33	Summe Einzahlungen investive Gebarung							0,00	0,00	0,00
SU 34	Summe Auszahlungen investive Gebarung							0,00	0,00	0,00
SA2	Saldo (2) Geldfluss aus der Investiven Gebarung (33 – 34)							0,00	0,00	0,00
SA3	Saldo (3) Nettofinanzierungssaldo (Saldo 1 + Saldo 2)							-14 400,00	-14 400,00	0,00
Finanzierungstätigkeit										
SU 35	Summe Einzahlungen aus der Finanzierungstätigkeit							0,00	0,00	0,00
SU 36	Summe Auszahlungen aus der Finanzierungstätigkeit							0,00	0,00	0,00
SA4	Saldo (4) Geldfluss aus der Finanzierungstätigkeit (35 – 36)							0,00	0,00	0,00
SA5	Saldo (5) Geldfluss aus der voranschlagswirksamen Gebarung (Saldo 3 + Saldo 4)							-14 400,00	-14 400,00	0,00

1. Nachtragsvoranschlag 2025

Stadtgemeinde Raabs an der Thaya

NVA Ergebnis- und Finanzierungsvoranschlag Detailnachweis

		MVAG			VC QU	Ergebnisvoranschlag			Finanzierungsvoranschlag			
		EH	FH			VA 2025 inkl. NVA	VA 2025	1. NVA	VA 2025 inkl. NVA	VA 2025	1. NVA	
22	Berufsbildender Unterricht; Anstalten der Bildung für Lehrerinnen und Lehrer sowie Erzieherinnen und Erzieher											
220	Berufsbildende Pflichtschulen											
220000	Berufsbildende Pflichtschulen											
Operative Gebarung												
SU 21 / 31	Summe Erträge / Einzahlungen operative Gebarung					0,00	0,00	0,00	0,00	0,00	0,00	0,00
1/220000-751000	Transfers an Länder - Berufschulerhaltungsbeitrag	2231	3231	26		29 300,00	29 300,00		29 300,00	29 300,00		
SU 22 / 32	Summe Aufwendungen / Auszahlungen operative Gebarung					29 300,00	29 300,00	0,00	29 300,00	29 300,00	0,00	0,00
SA 0 / SA 1	(0) Nettoergebnis (21 - 22) / (1) Geldfluss operative Gebarung (31 - 32)					-29 300,00	-29 300,00	0,00	-29 300,00	-29 300,00	0,00	0,00
SA01	Saldo (01) Haushaltsrücklagen (230 - 240)					0,00	0,00	0,00	0,00	0,00	0,00	0,00
SA00	Saldo (00) Nettoergebnis nach Haushaltsrücklagen (Saldo 0 + Saldo 01)					-29 300,00	-29 300,00	0,00				
Investive Gebarung												
SU 33	Summe Einzahlungen investive Gebarung								0,00	0,00	0,00	0,00
SU 34	Summe Auszahlungen investive Gebarung								0,00	0,00	0,00	0,00
SA2	Saldo (2) Geldfluss aus der Investiven Gebarung (33 - 34)								0,00	0,00	0,00	0,00
SA3	Saldo (3) Nettofinanzierungssaldo (Saldo 1 + Saldo 2)								-29 300,00	-29 300,00	0,00	0,00
Finanzierungstätigkeit												
SU 35	Summe Einzahlungen aus der Finanzierungstätigkeit								0,00	0,00	0,00	0,00
SU 36	Summe Auszahlungen aus der Finanzierungstätigkeit								0,00	0,00	0,00	0,00
SA4	Saldo (4) Geldfluss aus der Finanzierungstätigkeit (35 - 36)								0,00	0,00	0,00	0,00
SA5	Saldo (5) Geldfluss aus der voranschlagswirksamen Gebarung (Saldo 3 + Saldo 4)								-29 300,00	-29 300,00	0,00	0,00
24	Vorschulische Erziehung											
240	Kindergärten											
240000	Kindergärten											
Operative Gebarung												
2/240000+861000	Transfers von Ländern, Landesfonds und Landeskammern - Förderung aus dem Kinderbetreuungspaket	2121	3121			71 800,00	71 800,00		71 800,00	71 800,00		
SU 21 / 31	Summe Erträge / Einzahlungen operative Gebarung					71 800,00	71 800,00	0,00	71 800,00	71 800,00	0,00	0,00
1/240000-752000	Gemeindebeitrag Krabbelstube "Waldviertler Zwutschgerl" und andere Kleinkinderbetreuungseinrichtungen	2231	3231	26		22 000,00	8 000,00	14 000,00	22 000,00	8 000,00	14 000,00	
SU 22 / 32	Summe Aufwendungen / Auszahlungen operative Gebarung					22 000,00	8 000,00	14 000,00	22 000,00	8 000,00	14 000,00	0,00
SA 0 / SA 1	(0) Nettoergebnis (21 - 22) / (1) Geldfluss operative Gebarung (31 - 32)					49 800,00	63 800,00	-14 000,00	49 800,00	63 800,00	-14 000,00	0,00
SA01	Saldo (01) Haushaltsrücklagen (230 - 240)					0,00	0,00	0,00	0,00	0,00	0,00	0,00
SA00	Saldo (00) Nettoergebnis nach Haushaltsrücklagen (Saldo 0 + Saldo 01)					49 800,00	63 800,00	-14 000,00				

1. Nachtragsvoranschlag 2025

Stadtgemeinde Raabs an der Thaya

NVA Ergebnis- und Finanzierungsvoranschlag Detailnachweis

		MVAG			VC QU			Ergebnisvoranschlag			Finanzierungsvoranschlag		
		EH	FH		VA 2025 inkl. NVA	VA 2025	1. NVA	VA 2025 inkl. NVA	VA 2025	1. NVA			
Investive Gebarung													
SU 33	Summe Einzahlungen investive Gebarung							0,00	0,00	0,00			
SU 34	Summe Auszahlungen investive Gebarung							0,00	0,00	0,00			
SA2	Saldo (2) Geldfluss aus der Investiven Gebarung (33 – 34)							0,00	0,00	0,00			
SA3	Saldo (3) Nettofinanzierungssaldo (Saldo 1 + Saldo 2)							49 800,00	63 800,00	-14 000,00			
Finanzierungstätigkeit													
SU 35	Summe Einzahlungen aus der Finanzierungstätigkeit							0,00	0,00	0,00			
SU 36	Summe Auszahlungen aus der Finanzierungstätigkeit							0,00	0,00	0,00			
SA4	Saldo (4) Geldfluss aus der Finanzierungstätigkeit (35 – 36)							0,00	0,00	0,00			
SA5	Saldo (5) Geldfluss aus der voranschlagswirksamen Gebarung (Saldo 3 + Saldo 4)							49 800,00	63 800,00	-14 000,00			
240100	Kindergarten Raabs an der Thaya I Kollmitzsteig 6												
Operative Gebarung													
2/240100+810000	Elternbeiträge für Beschäftigungsmaterial	2114	3114	13	2 900,00	2 900,00		2 900,00	2 900,00				
2/240100+811200	Elternbeiträge für die Nachmittagsbetreuung	2115	3115	14	100,00	100,00		100,00	100,00				
2/240100+829000	Sonstige Erträge - Spenden der Eltern	2116	3116	18	100,00	100,00		100,00	100,00				
2/240100+861000	Transfers von Ländern - Förderung Schul- und Kindergartenfonds	2121	3121	15	100,00	100,00		100,00	100,00				
SU 21 / 31	Summe Erträge / Einzahlungen operative Gebarung				3 200,00	3 200,00	0,00	3 200,00	3 200,00	0,00			
1/240100-400000	Geringwertige Wirtschaftsgüter bis € 1.000,00 (GWG)	2221	3221	23	1 000,00	1 000,00		1 000,00	1 000,00				
1/240100-420000	Aufwand für Pflanzen und Dünger	2221	3221	23	200,00	200,00		200,00	200,00				
1/240100-454000	Reinigungsmittel	2221	3221	23	500,00	500,00		500,00	500,00				
1/240100-456000	Schreib-, Zeichen- und sonstige Büromittel	2221	3221	23	500,00	500,00		500,00	500,00				
1/240100-458000	Mittel zur ärztlichen Betreuung und Gesundheitsvorsorge	2221	3221	23	100,00	100,00		100,00	100,00				
1/240100-459000	Sonstige Verbrauchsgüter	2221	3221	23	300,00	300,00		300,00	300,00				
1/240100-511000	Geldbezüge der Vertragsbediensteten in handwerklicher Verwendung	2211	3211	20	35 000,00	35 000,00		35 000,00	35 000,00				
1/240100-522000	Geldbezüge der nicht ganzjährig beschäftigten Angestellten	2211	3211	20	100,00	100,00		100,00	100,00				
1/240100-523000	Geldbezüge der nicht ganzjährig beschäftigten Arbeiter	2211	3211	20	100,00	100,00		100,00	100,00				
1/240100-569000	Sonstige Nebengebühren	2211	3211	20	700,00	700,00		700,00	700,00				
1/240100-580000	Dienstgeberbeiträge zum Ausgleichsfonds für Familienbeihilfe	2212	3212	20	1 400,00	1 400,00		1 400,00	1 400,00				
1/240100-582000	Sonstige Dienstgeberbeiträge zur sozialen Sicherheit	2212	3212	20	8 100,00	8 100,00		8 100,00	8 100,00				

1. Nachtragsvoranschlag 2025

Stadtgemeinde Raabs an der Thaya

NVA Ergebnis- und Finanzierungsvoranschlag Detailnachweis

		MVAG		VC QU	Ergebnisvoranschlag		Finanzierungsvoranschlag			
		EH	FH		VA 2025 inkl. NVA	VA 2025	1. NVA	VA 2025 inkl. NVA	VA 2025	1. NVA
1/240100-592000	Dotierung von Rückstellungen für Jubiläumszuwendungen	2214			200,00	200,00				
1/240100-600000	Strom	2222	3222	24	500,00	500,00		500,00	500,00	
1/240100-600300	Wärme	2222	3222	24	5 100,00	5 100,00		5 100,00	5 100,00	
1/240100-614000	Instandhaltung von Gebäuden	2224	3224	24	5 000,00	5 000,00		5 000,00	5 000,00	
1/240100-618000	Instandhaltung von sonstigen Anlagen	2224	3224	24	2 000,00	2 000,00		2 000,00	2 000,00	
1/240100-630000	Postdienste	2222	3222	24	100,00	100,00		100,00	100,00	
1/240100-631000	Telekommunikationsdienste	2222	3222	24	500,00	500,00		500,00	500,00	
1/240100-670000	Versicherungen	2222	3222	24	500,00	500,00		500,00	500,00	
1/240100-680000	Planmäßige Abschreibung	2226			1 000,00	1 000,00				
1/240100-700000	Miete für Kopierer	2223	3223	24	300,00	300,00		300,00	300,00	
1/240100-710000	Beschäftigungsmaterial aus den Elternbeiträgen	2225	3225	24	2 900,00	2 900,00		2 900,00	2 900,00	
1/240100-711100	Gebühren für die Benützung von Gemeindevorrichtungen gemäß FAG	2225	3225	24	1 500,00	1 500,00		1 500,00	1 500,00	
1/240100-720000	Kostenbeiträge (Kostensätze) für Leistungen des Bauhofes	2225	3225	24	2 000,00	2 000,00		2 000,00	2 000,00	
1/240100-720100	Kostenbeiträge (Kostensätze) für Leistungen des Fuhrparks	2225	3225	24	1 000,00	1 000,00		1 000,00	1 000,00	
1/240100-724000	Reisegebühren	2225	3225	24	100,00	100,00		100,00	100,00	
SU 22 / 32	Summe Aufwendungen / Auszahlungen operative Gebarung				70 700,00	70 700,00	0,00	69 500,00	69 500,00	0,00
SA 0 / SA 1	(0) Nettoergebnis (21 - 22) / (1) Geldfluss operative Gebarung (31 - 32)				-67 500,00	-67 500,00	0,00	-66 300,00	-66 300,00	0,00
SA01	Saldo (01) Haushaltsrücklagen (230 - 240)				0,00	0,00	0,00	0,00	0,00	0,00
SA00	Saldo (00) Nettoergebnis nach Haushaltsrücklagen (Saldo 0 + Saldo 01)				-67 500,00	-67 500,00	0,00			
Investive Gebarung										
SU 33	Summe Einzahlungen investive Gebarung							0,00	0,00	0,00
1/240100-042100	Betriebsausstattung		3415	2 41				1 000,00	1 000,00	
SU 34	Summe Auszahlungen investive Gebarung							1 000,00	1 000,00	0,00
SA2	Saldo (2) Geldfluss aus der Investiven Gebarung (33 - 34)							-1 000,00	-1 000,00	0,00
SA3	Saldo (3) Nettofinanzierungssaldo (Saldo 1 + Saldo 2)							-67 300,00	-67 300,00	0,00
Finanzierungstätigkeit										
SU 35	Summe Einzahlungen aus der Finanzierungstätigkeit							0,00	0,00	0,00
SU 36	Summe Auszahlungen aus der Finanzierungstätigkeit							0,00	0,00	0,00
SA4	Saldo (4) Geldfluss aus der Finanzierungstätigkeit (35 - 36)							0,00	0,00	0,00
SA5	Saldo (5) Geldfluss aus der voranschlagswirksamen Gebarung (Saldo 3 + Saldo 4)							-67 300,00	-67 300,00	0,00
240200	Kindergarten Raabs an der Thaya II Puchheimstraße 25									
Operative Gebarung										
2/240200+810000	Elternbeiträge für Beschäftigungsmaterial	2114	3114	13	3 000,00	3 000,00		3 000,00	3 000,00	

1. Nachtragsvoranschlag 2025

Stadtgemeinde Raabs an der Thaya

NVA Ergebnis- und Finanzierungsvoranschlag Detailnachweis

		MVAG		VC QU	Ergebnisvoranschlag		Finanzierungsvoranschlag			
		EH	FH		VA 2025 inkl. NVA	VA 2025	1. NVA	VA 2025 inkl. NVA	VA 2025	1. NVA
2/240200+811200	Elternbeiträge für die Nachmittagsbetreuung	2115	3115	14	8 900,00	8 900,00		8 900,00	8 900,00	
2/240200+861000	Transfers von Ländern - Förderung Schul- und Kindergartenfonds	2121	3121	15	100,00	100,00		100,00	100,00	
SU 21 / 31	Summe Erträge / Einzahlungen operative Gebarung				12 000,00	12 000,00	0,00	12 000,00	12 000,00	0,00
1/240200-400000	Geringwertige Wirtschaftsgüter bis € 1.000,00 (GWG)	2221	3221	23	1 000,00	1 000,00		1 000,00	1 000,00	
1/240200-420000	Aufwand für Pflanzen und Dünger	2221	3221	23	200,00	200,00		200,00	200,00	
1/240200-454000	Reinigungsmittel	2221	3221	23	500,00	500,00		500,00	500,00	
1/240200-456000	Schreib-, Zeichen- und sonstige Büromittel	2221	3221	23	500,00	500,00		500,00	500,00	
1/240200-458000	Mittel zur ärztlichen Betreuung und Gesundheitsvorsorge	2221	3221	23	100,00	100,00		100,00	100,00	
1/240200-459000	Sonstige Verbrauchsgüter	2221	3221	23	300,00	300,00		300,00	300,00	
1/240200-511000	Geldbezüge der Vertragsbediensteten in handwerklicher Verwendung	2211	3211	20	38 000,00	38 000,00		38 000,00	38 000,00	
1/240200-522000	Geldbezüge der nicht ganzjährig beschäftigten Angestellten	2211	3211	20	100,00	100,00		100,00	100,00	
1/240200-523000	Geldbezüge der nicht ganzjährig beschäftigten Arbeiter	2211	3211	20	100,00	100,00		100,00	100,00	
1/240200-565000	Mehrleistungsvergütung	2211	3211	20	100,00	100,00		100,00	100,00	
1/240200-569000	Sonstige Nebengebühren	2211	3211	20	100,00	100,00		100,00	100,00	
1/240200-580000	Dienstgeberbeiträge zum Ausgleichsfonds für Familienbeihilfe	2212	3212	20	1 500,00	1 500,00		1 500,00	1 500,00	
1/240200-582000	Sonstige Dienstgeberbeiträge zur sozialen Sicherheit	2212	3212	20	8 000,00	8 000,00		8 000,00	8 000,00	
1/240200-592000	Dotierung von Rückstellungen für Jubiläumswendungen	2214			1 000,00	1 000,00				
1/240200-600000	Strom	2222	3222	24	600,00	600,00		600,00	600,00	
1/240200-600300	Wärme	2222	3222	24	2 500,00	2 500,00		2 500,00	2 500,00	
1/240200-614000	Instandhaltung von Gebäuden	2224	3224	24	2 000,00	2 000,00		2 000,00	2 000,00	
1/240200-618000	Instandhaltung von sonstigen Anlagen	2224	3224	24	2 000,00	2 000,00		2 000,00	2 000,00	
1/240200-630000	Postdienste	2222	3222	24	100,00	100,00		100,00	100,00	
1/240200-631000	Telekommunikationsdienste	2222	3222	24	500,00	500,00		500,00	500,00	
1/240200-670000	Versicherungen	2222	3222	24	100,00	100,00		100,00	100,00	
1/240200-700000	Betriebskosten an die Mittelschulgemeinde Raabs an der Thaya	2223	3223	24	10 000,00	10 000,00		10 000,00	10 000,00	
1/240200-710000	Beschäftigungsmaterial aus den Elternbeiträgen	2225	3225	24	3 000,00	3 000,00		3 000,00	3 000,00	
1/240200-711100	Gebühren für die Benützung von Gemeindeeinrichtungen gemäß FAG	2225	3225	24	200,00	200,00		200,00	200,00	
1/240200-720000	Kostenbeiträge (Kostensätze) für Leistungen des Bauhofes	2225	3225	24	5 000,00	5 000,00		5 000,00	5 000,00	

1. Nachtragsvoranschlag 2025

Stadtgemeinde Raabs an der Thaya

NVA Ergebnis- und Finanzierungsvoranschlag Detailnachweis

		MVAG		VC QU	Ergebnisvoranschlag		Finanzierungsvoranschlag			
		EH	FH		VA 2025 inkl. NVA	VA 2025	1. NVA	VA 2025 inkl. NVA	VA 2025	1. NVA
1/240200-720100	Kostenbeiträge (Kostenersätze) für Leistungen des Fuhrparks	2225	3225	24	500,00	500,00		500,00	500,00	
1/240200-724000	Reisegebühren	2225	3225	24	100,00	100,00		100,00	100,00	
1/240200-728000	GIS - Rundfunkgebühren	2225	3225	24	100,00	100,00		100,00	100,00	
SU 22 / 32	Summe Aufwendungen / Auszahlungen operative Gebarung				78 200,00	78 200,00	0,00	77 200,00	77 200,00	0,00
SA 0 / SA 1	(0) Nettoergebnis (21 - 22) / (1) Geldfluss operative Gebarung (31 - 32)				-66 200,00	-66 200,00	0,00	-65 200,00	-65 200,00	0,00
SA01	Saldo (01) Haushaltsrücklagen (230 - 240)				0,00	0,00	0,00	0,00	0,00	0,00
SA00	Saldo (00) Nettoergebnis nach Haushaltsrücklagen (Saldo 0 + Saldo 01)				-66 200,00	-66 200,00	0,00			
Investive Gebarung										
SU 33	Summe Einzahlungen investive Gebarung							0,00	0,00	0,00
1/240200-042100	Betriebsausstattung		3415	2 41				1 000,00	1 000,00	
SU 34	Summe Auszahlungen investive Gebarung							1 000,00	1 000,00	0,00
SA2	Saldo (2) Geldfluss aus der Investiven Gebarung (33 - 34)							-1 000,00	-1 000,00	0,00
SA3	Saldo (3) Nettofinanzierungssaldo (Saldo 1 + Saldo 2)							-66 200,00	-66 200,00	0,00
Finanzierungstätigkeit										
SU 35	Summe Einzahlungen aus der Finanzierungstätigkeit							0,00	0,00	0,00
SU 36	Summe Auszahlungen aus der Finanzierungstätigkeit							0,00	0,00	0,00
SA4	Saldo (4) Geldfluss aus der Finanzierungstätigkeit (35 - 36)							0,00	0,00	0,00
SA5	Saldo (5) Geldfluss aus der voranschlagswirksamen Gebarung (Saldo 3 + Saldo 4)							-66 200,00	-66 200,00	0,00
240201	Kindergarten Raabs an der Thaya II Puchheimstraße 25 - 4.und !									
Operative Gebarung										
2/240201+810000	Elternbeiträge für Beschäftigungsmaterial	2114	3114	13	5 400,00	5 400,00		5 400,00	5 400,00	
2/240201+813000	Erträge aus der Auflösung von Investitionszuschüssen (Kapitaltransfers)		2127		3 900,00	3 900,00				
2/240201+861100	Transfers von Ländern, Landesfonds und Landeskammern - Zinsenzuschuss	2121	3121	15	23 500,00	23 500,00		23 500,00	23 500,00	
SU 21 / 31	Summe Erträge / Einzahlungen operative Gebarung				32 800,00	32 800,00	0,00	28 900,00	28 900,00	0,00
1/240201-400000	Geringwertige Wirtschaftsgüter bis € 1.000,00 (GWG)	2221	3221	23	1 700,00	1 000,00	700,00	1 700,00	1 000,00	700,00
1/240201-420000	Aufwand für Pflanzen und Dünger	2221	3221	23	200,00	200,00		200,00	200,00	
1/240201-454000	Reinigungsmittel	2221	3221	23	500,00	500,00		500,00	500,00	
1/240201-456000	Schreib-, Zeichen- und sonstige Büromittel	2221	3221	23	500,00	500,00		500,00	500,00	
1/240201-458000	Mittel zur ärztlichen Betreuung und Gesundheitsvorsorge	2221	3221	23	100,00	100,00		100,00	100,00	
1/240201-459000	Sonstige Verbrauchsgüter	2221	3221	23	300,00	300,00		300,00	300,00	
1/240201-511000	Geldbezüge der Vertragsbediensteten in handwerklicher Verwendung	2211	3211	20	92 000,00	92 000,00		92 000,00	92 000,00	

1. Nachtragsvoranschlag 2025

Stadtgemeinde Raabs an der Thaya

NVA Ergebnis- und Finanzierungsvoranschlag Detailnachweis

		MVAG		VC QU	Ergebnisvoranschlag		Finanzierungsvoranschlag			
		EH	FH		VA 2025 inkl. NVA	VA 2025	1. NVA	VA 2025 inkl. NVA	VA 2025	1. NVA
1/240201-522000	Geldbezüge der nicht ganzjährig beschäftigten Angestellten	2211	3211	20	100,00	100,00		100,00	100,00	
1/240201-523000	Geldbezüge der nicht ganzjährig beschäftigten Arbeiter	2211	3211	20	100,00	100,00		100,00	100,00	
1/240201-565000	Mehrleistungsvergütungen	2211	3211	20	100,00	100,00		100,00	100,00	
1/240201-569000	Sonstige Nebengebühren	2211	3211	20	500,00	100,00	400,00	500,00	100,00	400,00
1/240201-580000	Dienstgeberbeiträge zum Ausgleichsfonds für Familienbeihilfen	2212	3212	20	5 000,00	5 000,00		5 000,00	5 000,00	
1/240201-582000	Sonstige Dienstgeberbeiträge zur sozialen Sicherheit	2212	3212	20	20 000,00	20 000,00		20 000,00	20 000,00	
1/240201-600000	Strom	2222	3222	24	1 000,00	1 000,00		1 000,00	1 000,00	
1/240201-600300	Wärme	2222	3222	24	3 000,00	100,00	2 900,00	3 000,00	100,00	2 900,00
1/240201-614000	Instandhaltung von Gebäuden	2224	3224	24	2 000,00	2 000,00		2 000,00	2 000,00	
1/240201-618000	Instandhaltung von sonstigen Anlagen	2224	3224	24	2 000,00	2 000,00		2 000,00	2 000,00	
1/240201-630000	Postdienste	2222	3222	24	100,00	100,00		100,00	100,00	
1/240201-631000	Telekommunikationsdienste	2222	3222	24	500,00	500,00		500,00	500,00	
1/240201-650000	Zinsen für Finanzschulden in Euro	2241	3241	25	19 900,00	19 900,00		19 900,00	19 900,00	
1/240201-670000	Versicherungen	2222	3222	24	100,00	100,00		100,00	100,00	
1/240201-680000	Planmäßige Abschreibung	2226			17 800,00	17 800,00				
1/240201-710000	Beschäftigungsmaterial aus den Elternbeiträgen	2225	3225	24	5 400,00	5 400,00		5 400,00	5 400,00	
1/240201-711100	Gebühren für die Benützung von Gemeindefeinrichtungen gemäß FAG	2225	3225	24	100,00	100,00		100,00	100,00	
1/240201-720000	Kostenbeiträge (Kostensätze) für Leistungen des Bauhofes	2225	3225	24	100,00	100,00		100,00	100,00	
1/240201-720100	Kostenbeiträge (Kostensätze) für Leistungen des Fuhrparks	2225	3225	24	500,00	500,00		500,00	500,00	
1/240201-724000	Reisegebühren	2225	3225	24	500,00	500,00		500,00	500,00	
1/240201-728000	GIS - Rundfunkgebühren	2225	3225	24	100,00	100,00		100,00	100,00	
SU 22 / 32	Summe Aufwendungen / Auszahlungen operative Gebarung				174 200,00	170 200,00	4 000,00	156 400,00	152 400,00	4 000,00
SA 0 / SA 1	(0) Nettoergebnis (21 - 22) / (1) Geldfluss operative Gebarung (31 - 32)				-141 400,00	-137 400,00	-4 000,00	-127 500,00	-123 500,00	-4 000,00
SA01	Saldo (01) Haushaltsrücklagen (230 - 240)				0,00	0,00	0,00	0,00	0,00	0,00
SA00	Saldo (00) Nettoergebnis nach Haushaltsrücklagen (Saldo 0 + Saldo 01)				-141 400,00	-137 400,00	-4 000,00			
Investive Gebarung										
6/240201+301000	Kapitaltransfers von Ländern, Landesfonds und Landeskammern		3331	1 33				14 900,00	10 000,00	4 900,00
6/240201+301010	Kapitaltransfers von Ländern, § 15a BVG		3331	1 33				125 000,00		125 000,00
SU 33	Summe Einzahlungen investive Gebarung							139 900,00	10 000,00	129 900,00
5/240201-010000	bauliche Adaptierung von Räumen für 4. und 5. Gruppe		3413	1 40				251 700,00	5 000,00	246 700,00

1. Nachtragsvoranschlag 2025

Stadtgemeinde Raabs an der Thaya

NVA Ergebnis- und Finanzierungsvoranschlag Detailnachweis

		MVAG		VC QU	Ergebnisvoranschlag		Finanzierungsvoranschlag				
		EH	FH		VA 2025 inkl. NVA	VA 2025	1. NVA	VA 2025 inkl. NVA	VA 2025	1. NVA	
5/240201-010100	Kindergarten Puchheimsiedlung, Spielplatz und Aussenanlagen		3413	1	40			9 200,00	5 000,00	4 200,00	
5/240201-042000	Ausstattung von Räumen für eine 4. und 5. Gruppe		3415	1	41			11 900,00		11 900,00	
1/240201-042100	Betriebsausstattung		3415	2	41			1 000,00	1 000,00		
SU 34	Summe Auszahlungen investive Gebarung							273 800,00	11 000,00	262 800,00	
SA2	Saldo (2) Geldfluss aus der Investiven Gebarung (33 – 34)							-133 900,00	-1 000,00	-132 900,00	
SA3	Saldo (3) Nettofinanzierungssaldo (Saldo 1 + Saldo 2)							-261 400,00	-124 500,00	-136 900,00	
Finanzierungstätigkeit											
SU 35	Summe Einzahlungen aus der Finanzierungstätigkeit							0,00	0,00	0,00	
1/240201-346000	Investitionsdarlehen von Finanzunternehmen		3614		65			25 500,00	25 500,00		
SU 36	Summe Auszahlungen aus der Finanzierungstätigkeit							25 500,00	25 500,00	0,00	
SA4	Saldo (4) Geldfluss aus der Finanzierungstätigkeit (35 – 36)							-25 500,00	-25 500,00	0,00	
SA5	Saldo (5) Geldfluss aus der voranschlagswirksamen Gebarung (Saldo 3 + Saldo 4)							-286 900,00	-150 000,00	-136 900,00	
240300 Kindergarten Großau Grenzgasse 5											
Operative Gebarung											
2/240300+810000	Elternbeiträge für Beschäftigungsmaterial	2114	3114		13	3 200,00	3 200,00	3 200,00	3 200,00		
2/240300+811000	Elternbeiträge für die Kindergartenfahrten	2115	3115		14	3 200,00	3 200,00	3 200,00	3 200,00		
2/240300+811200	Elternbeiträge für die Nachmittagsbetreuung	2115	3115		14	3 300,00	100,00	3 300,00	100,00	3 200,00	
2/240300+861000	Transfers von Ländern - Förderung Schul- und Kindergartenfonds	2121	3121		15	100,00	100,00	100,00	100,00		
SU 21 / 31	Summe Erträge / Einzahlungen operative Gebarung					9 800,00	6 600,00	3 200,00	9 800,00	6 600,00	3 200,00
1/240300-400000	Geringwertige Wirtschaftsgüter bis € 1.000,00 (GWG)	2221	3221		23	1 000,00	1 000,00	1 000,00	1 000,00		
1/240300-420000	Aufwand für Pflanzen und Dünger	2221	3221		23	200,00	200,00	200,00	200,00		
1/240300-451000	Brennstoffe	2221	3221		23	6 000,00	6 000,00	6 000,00	6 000,00		
1/240300-454000	Reinigungsmittel	2221	3221		23	500,00	500,00	500,00	500,00		
1/240300-456000	Schreib-, Zeichen- und sonstige Büromittel	2221	3221		23	500,00	500,00	500,00	500,00		
1/240300-458000	Mittel zur ärztlichen Betreuung und Gesundheitsvorsorge	2221	3221		23	100,00	100,00	100,00	100,00		
1/240300-459000	Sonstige Verbrauchsgüter	2221	3221		23	300,00	300,00	300,00	300,00		
1/240300-511000	Geldbezüge der Vertragsbediensteten in handwerklicher Verwendung	2211	3211		20	37 000,00	37 000,00	37 000,00	37 000,00		
1/240300-522000	Geldbezüge der nicht ganzjährig beschäftigten Angestellten	2211	3211		20	100,00	100,00	100,00	100,00		
1/240300-523000	Geldbezüge der nicht ganzjährig beschäftigten Arbeiter	2211	3211		20	100,00	100,00	100,00	100,00		

1. Nachtragsvoranschlag 2025

Stadtgemeinde Raabs an der Thaya

NVA Ergebnis- und Finanzierungsvoranschlag Detailnachweis

		MVAG		VC QU	Ergebnisvoranschlag		Finanzierungsvoranschlag			
		EH	FH		VA 2025 inkl. NVA	VA 2025	1. NVA	VA 2025 inkl. NVA	VA 2025	1. NVA
1/240300-569000	Sonstige Nebengebühren	2211	3211	20	500,00	500,00		500,00	500,00	
1/240300-580000	Dienstgeberbeiträge zum Ausgleichsfonds für Familienbeihilfe	2212	3212	20	1 400,00	1 400,00		1 400,00	1 400,00	
1/240300-582000	Sonstige Dienstgeberbeiträge zur sozialen Sicherheit	2212	3212	20	6 800,00	6 800,00		6 800,00	6 800,00	
1/240300-591000	Dotierung von Rückstellungen für Abfertigungen	2214			1 300,00	1 300,00				
1/240300-592000	Dotierung von Rückstellungen für Jubiläumszuwendungen	2214			400,00	400,00				
1/240300-600000	Strom	2222	3222	24	1 500,00	1 500,00		1 500,00	1 500,00	
1/240300-614000	Instandhaltung von Gebäuden	2224	3224	24	5 000,00	5 000,00		5 000,00	5 000,00	
1/240300-618000	Instandhaltung von sonstigen Anlagen	2224	3224	24	2 000,00	2 000,00		2 000,00	2 000,00	
1/240300-630000	Postdienste	2222	3222	24	100,00	100,00		100,00	100,00	
1/240300-631000	Telekommunikationsdienste	2222	3222	24	500,00	500,00		500,00	500,00	
1/240300-670000	Versicherungen	2222	3222	24	1 200,00	1 200,00		1 200,00	1 200,00	
1/240300-670500	Abfertigungsversicherung (Abfertigung alt)	2222	3222	24	500,00	500,00		500,00	500,00	
1/240300-680000	Planmäßige Abschreibung	2226			100,00	100,00				
1/240300-710000	Beschäftigungsmaterial aus den Elternbeiträgen	2225	3225	24	3 200,00	3 200,00		3 200,00	3 200,00	
1/240300-711000	Gebühren für die Benützung von Gemeindeeinrichtungen gemäß FAG	2225	3225	24	100,00	100,00		100,00	100,00	
1/240300-711100	Gebühren für die Benützung von Gemeindeeinrichtungen gemäß FAG	2225	3225	24	2 400,00	2 400,00		2 400,00	2 400,00	
1/240300-720000	Kostenbeiträge (Kostensätze) für Leistungen des Bauhofes	2225	3225	24	2 000,00	2 000,00		2 000,00	2 000,00	
1/240300-720100	Kostenbeiträge (Kostensätze) für Leistungen des Fuhrparks	2225	3225	24	500,00	500,00		500,00	500,00	
1/240300-724000	Reisegebühren	2225	3225	24	100,00	100,00		100,00	100,00	
SU 22 / 32	Summe Aufwendungen / Auszahlungen operative Gebarung				75 400,00	75 400,00	0,00	73 600,00	73 600,00	0,00
SA 0 / SA 1	(0) Nettoergebnis (21 - 22) / (1) Geldfluss operative Gebarung (31 - 32)				-65 600,00	-68 800,00	3 200,00	-63 800,00	-67 000,00	3 200,00
SA01	Saldo (01) Haushaltsrücklagen (230 - 240)				0,00	0,00	0,00	0,00	0,00	0,00
SA00	Saldo (00) Nettoergebnis nach Haushaltsrücklagen (Saldo 0 + Saldo 01)				-65 600,00	-68 800,00	3 200,00			
Investive Gebarung										
SU 33	Summe Einzahlungen investive Gebarung							0,00	0,00	0,00
1/240300-042100	Betriebsausstattung		3415	2 41				1 000,00	1 000,00	
SU 34	Summe Auszahlungen investive Gebarung							1 000,00	1 000,00	0,00
SA2	Saldo (2) Geldfluss aus der Investiven Gebarung (33 - 34)							-1 000,00	-1 000,00	0,00
SA3	Saldo (3) Nettofinanzierungssaldo (Saldo 1 + Saldo 2)							-64 800,00	-68 000,00	3 200,00
Finanzierungstätigkeit										
SU 35	Summe Einzahlungen aus der Finanzierungstätigkeit							0,00	0,00	0,00

1. Nachtragsvoranschlag 2025

NVA Ergebnis- und Finanzierungsvoranschlag Detailnachweis

Stadtgemeinde Raabs an der Thaya

		MVAG		VC QU	Ergebnisvoranschlag		Finanzierungsvoranschlag			
		EH	FH		VA 2025 inkl. NVA	VA 2025	1. NVA	VA 2025 inkl. NVA	VA 2025	1. NVA
SU 36	Summe Auszahlungen aus der Finanzierungstätigkeit							0,00	0,00	0,00
SA4	Saldo (4) Geldfluss aus der Finanzierungstätigkeit (35 – 36)							0,00	0,00	0,00
SA5	Saldo (5) Geldfluss aus der voranschlagswirksamen Gebarung (Saldo 3 + Saldo 4)							-64 800,00	-68 000,00	3 200,00
26	Sport und außerschulische Leibeserziehung									
262	Sportplätze									
262000	Sportplätze									
	Operative Gebarung									
2/262000+810000	Sportwoche in Raabs	2114	3114	13	1 300,00	1 300,00		1 300,00	1 300,00	
2/262000+811000	Miete und BK mit 0% Ust von USV Raiffeisen Raabs	2115	3115	14	100,00	100,00		100,00	100,00	
2/262000+813000	Erträge aus der Auflösung von Investitionszuschüssen (Kapitaltransfers)	2127			2 000,00	2 000,00				
SU 21 / 31	Summe Erträge / Einzahlungen operative Gebarung				3 400,00	3 400,00	0,00	1 400,00	1 400,00	0,00
1/262000-511000	Geldbezüge der Vertragsbediensteten in handwerklicher Verwendung	2211	3211	20	4 400,00	4 400,00		4 400,00	4 400,00	
1/262000-565000	Mehrleistungsvergütung	2211	3211	20	100,00	100,00		100,00	100,00	
1/262000-569000	Sonstige Nebengebühren	2211	3211	20	100,00	100,00		100,00	100,00	
1/262000-580000	Dienstgeberbeiträge zum Ausgleichsfonds für Familienbeihilfe	2212	3212	20	100,00	100,00		100,00	100,00	
1/262000-582000	Sonstige Dienstgeberbeiträge zur sozialen Sicherheit	2212	3212	20	300,00	300,00		300,00	300,00	
1/262000-592000	Dotierung von Rückstellungen für Jubiläumszuwendungen	2214			100,00	100,00				
1/262000-613000	Instandhaltung Sportplatz Raabs	2224	3224	24	1 000,00	1 000,00		1 000,00	1 000,00	
1/262000-680000	Planmäßige Abschreibung	2226			2 300,00	2 300,00				
1/262000-711000	Gebühren für die Benützung von Gemeindeeinrichtungen gemäß FAG	2225	3225	24	1 200,00	1 200,00		1 200,00	1 200,00	
1/262000-720000	Kostenbeiträge (Kostenersätze) für Leistungen des Bauhofes	2225	3225	24	1 300,00	1 300,00		1 300,00	1 300,00	
1/262000-720100	Kostenbeiträge (Kostenersätze) für Leistungen des Fuhrparks	2225	3225	24	600,00	600,00		600,00	600,00	
1/262000-724000	Reisegebühren	2225	3225	24	100,00	100,00		100,00	100,00	
1/262000-728000	Sportwoche in Raabs	2225	3225	24	1 300,00	1 300,00		1 300,00	1 300,00	
SU 22 / 32	Summe Aufwendungen / Auszahlungen operative Gebarung				12 900,00	12 900,00	0,00	10 500,00	10 500,00	0,00
SA 0 / SA 1	(0) Nettoergebnis (21 - 22) / (1) Geldfluss operative Gebarung (31 – 32)				-9 500,00	-9 500,00	0,00	-9 100,00	-9 100,00	0,00
SA01	Saldo (01) Haushaltsrücklagen (230 - 240)				0,00	0,00	0,00	0,00	0,00	0,00
SA00	Saldo (00) Nettoergebnis nach Haushaltsrücklagen (Saldo 0 + Saldo 01)				-9 500,00	-9 500,00	0,00			
	Investive Gebarung									
SU 33	Summe Einzahlungen investive Gebarung							0,00	0,00	0,00

1. Nachtragsvoranschlag 2025

Stadtgemeinde Raabs an der Thaya

NVA Ergebnis- und Finanzierungsvoranschlag Detailnachweis

	MVAG	VC QU	Ergebnisvoranschlag			Finanzierungsvoranschlag			
			EH	FH	VA 2025 inkl. NVA	VA 2025	1. NVA	VA 2025 inkl. NVA	VA 2025
SU 34	Summe Auszahlungen investive Gebarung						0,00	0,00	0,00
SA2	Saldo (2) Geldfluss aus der Investiven Gebarung (33 – 34)						0,00	0,00	0,00
SA3	Saldo (3) Nettofinanzierungssaldo (Saldo 1 + Saldo 2)						-9 100,00	-9 100,00	0,00
Finanzierungstätigkeit									
SU 35	Summe Einzahlungen aus der Finanzierungstätigkeit						0,00	0,00	0,00
SU 36	Summe Auszahlungen aus der Finanzierungstätigkeit						0,00	0,00	0,00
SA4	Saldo (4) Geldfluss aus der Finanzierungstätigkeit (35 – 36)						0,00	0,00	0,00
SA5	Saldo (5) Geldfluss aus der voranschlagswirksamen Gebarung (Saldo 3 + Saldo 4)						-9 100,00	-9 100,00	0,00
262100 Sportplätze in den Ortschaften									
Operative Gebarung									
SU 21 / 31	Summe Erträge / Einzahlungen operative Gebarung				0,00	0,00	0,00	0,00	0,00
1/262100-613000	Instandhaltung von diversen Sportplätzen in den Orten	2224 3224 24			1 500,00	1 500,00	1 500,00	1 500,00	
SU 22 / 32	Summe Aufwendungen / Auszahlungen operative Gebarung				1 500,00	1 500,00	0,00	1 500,00	1 500,00
SA 0 / SA 1	(0) Nettoergebnis (21 - 22) / (1) Geldfluss operative Gebarung (31 – 32)				-1 500,00	-1 500,00	0,00	-1 500,00	0,00
SA01	Saldo (01) Haushaltsrücklagen (230 - 240)				0,00	0,00	0,00	0,00	0,00
SA00	Saldo (00) Nettoergebnis nach Haushaltsrücklagen (Saldo 0 + Saldo 01)				-1 500,00	-1 500,00	0,00		
Investive Gebarung									
SU 33	Summe Einzahlungen investive Gebarung						0,00	0,00	0,00
SU 34	Summe Auszahlungen investive Gebarung						0,00	0,00	0,00
SA2	Saldo (2) Geldfluss aus der Investiven Gebarung (33 – 34)						0,00	0,00	0,00
SA3	Saldo (3) Nettofinanzierungssaldo (Saldo 1 + Saldo 2)						-1 500,00	-1 500,00	0,00
Finanzierungstätigkeit									
SU 35	Summe Einzahlungen aus der Finanzierungstätigkeit						0,00	0,00	0,00
SU 36	Summe Auszahlungen aus der Finanzierungstätigkeit						0,00	0,00	0,00
SA4	Saldo (4) Geldfluss aus der Finanzierungstätigkeit (35 – 36)						0,00	0,00	0,00
SA5	Saldo (5) Geldfluss aus der voranschlagswirksamen Gebarung (Saldo 3 + Saldo 4)						-1 500,00	-1 500,00	0,00
262200 Beach-Volleyballplatz									
Operative Gebarung									
SU 21 / 31	Summe Erträge / Einzahlungen operative Gebarung				0,00	0,00	0,00	0,00	0,00
1/262200-619000	Instandhaltung des Beach-Volleyballplatzes	2224 3224 24			200,00	200,00	200,00	200,00	
SU 22 / 32	Summe Aufwendungen / Auszahlungen operative Gebarung				200,00	200,00	0,00	200,00	200,00
SA 0 / SA 1	(0) Nettoergebnis (21 - 22) / (1) Geldfluss operative Gebarung (31 – 32)				-200,00	-200,00	0,00	-200,00	0,00
SA01	Saldo (01) Haushaltsrücklagen (230 - 240)				0,00	0,00	0,00	0,00	0,00
SA00	Saldo (00) Nettoergebnis nach Haushaltsrücklagen (Saldo 0 + Saldo 01)				-200,00	-200,00	0,00		

1. Nachtragsvoranschlag 2025

Stadtgemeinde Raabs an der Thaya

NVA Ergebnis- und Finanzierungsvoranschlag Detailnachweis

		MVAG		VC QU	Ergebnisvoranschlag			Finanzierungsvoranschlag		
		EH	FH		VA 2025 inkl. NVA	VA 2025	1. NVA	VA 2025 inkl. NVA	VA 2025	1. NVA
Investive Gebarung										
SU 33	Summe Einzahlungen investive Gebarung							0,00	0,00	0,00
SU 34	Summe Auszahlungen investive Gebarung							0,00	0,00	0,00
SA2	Saldo (2) Geldfluss aus der Investiven Gebarung (33 – 34)							0,00	0,00	0,00
SA3	Saldo (3) Nettofinanzierungssaldo (Saldo 1 + Saldo 2)							-200,00	-200,00	0,00
Finanzierungstätigkeit										
SU 35	Summe Einzahlungen aus der Finanzierungstätigkeit							0,00	0,00	0,00
SU 36	Summe Auszahlungen aus der Finanzierungstätigkeit							0,00	0,00	0,00
SA4	Saldo (4) Geldfluss aus der Finanzierungstätigkeit (35 – 36)							0,00	0,00	0,00
SA5	Saldo (5) Geldfluss aus der voranschlagswirksamen Gebarung (Saldo 3 + Saldo 4)							-200,00	-200,00	0,00
263	Turn- und Sporthallen									
263000	Sporthalle									
Operative Gebarung										
2/263000+810000	Benützungsgebühren Sporthalle	2114	3114	13	5 000,00	5 000,00		5 000,00	5 000,00	
2/263000+813000	Erträge aus der Auflösung von Investitionszuschüssen (Kapitaltransfers)		2127		18 600,00	18 600,00				
2/263000+861100	Transfers von Ländern und Landesfonds - Zinsenzuschuss	2121	3121	15	100,00	100,00		100,00	100,00	
SU 21 / 31	Summe Erträge / Einzahlungen operative Gebarung				23 700,00	23 700,00	0,00	5 100,00	5 100,00	0,00
1/263000-454000	Reinigungsmittel	2221	3221	23	500,00	500,00		500,00	500,00	
1/263000-456000	Schreib-, Zeichen- und sonstige Büromittel	2221	3221	23	100,00	100,00		100,00	100,00	
1/263000-459000	Sonstige Verbrauchsgüter	2221	3221	23	500,00	500,00		500,00	500,00	
1/263000-600000	Strom - Abrechnung als Betriebskosten mit JFGH Raabs ErrichtungsGmbH - JUFA	2222	3222	24	4 500,00	4 500,00		4 500,00	4 500,00	
1/263000-600100	Gas - Abrechnung als Betriebskosten mit JFGH Raabs ErrichtungsGmbH - JUFA	2222	3222	24	5 000,00	5 000,00		5 000,00	5 000,00	
1/263000-613000	Instandhaltung der Außenanlagen (Freiraumpflege)	2224	3224	24	500,00	500,00		500,00	500,00	
1/263000-614000	Instandhaltung von Gebäuden	2224	3224	24	3 100,00	3 100,00		3 100,00	3 100,00	
1/263000-618000	Instandhaltung der Einrichtung inkl. Wartung techn. Ausstattung	2224	3224	24	6 000,00	6 000,00		6 000,00	6 000,00	
1/263000-650000	Zinsen für Finanzschulden - Inland	2241	3241	25	200,00	200,00		200,00	200,00	
1/263000-670000	Versicherungen	2222	3222	24	1 800,00	1 800,00		1 800,00	1 800,00	
1/263000-680000	Planmäßige Abschreibung	2226			30 100,00	30 100,00				
1/263000-700000	Reinigungskosten - Abrechnung mit JFGH Raabs ErrichtungsGmbH - JUFA	2223	3223	24	4 500,00	4 500,00		4 500,00	4 500,00	
1/263000-711000	Gebühren für Müllabfuhr	2225	3225	24	1 200,00	1 200,00		1 200,00	1 200,00	

1. Nachtragsvoranschlag 2025

Stadtgemeinde Raabs an der Thaya

NVA Ergebnis- und Finanzierungsvoranschlag Detailnachweis

		MVAG		VC QU	Ergebnisvoranschlag		Finanzierungsvoranschlag			
		EH	FH		VA 2025 inkl. NVA	VA 2025	1. NVA	VA 2025 inkl. NVA	VA 2025	1. NVA
1/263000-711100	Gebühren für die Benützung von Gemeindeeinrichtungen gemäß FAG	2225	3225	24	3 000,00	3 000,00		3 000,00	3 000,00	
1/263000-720000	Kostenbeiträge (Kostenersätze) für Leistungen des Bauhofes	2225	3225	24	2 000,00	2 000,00		2 000,00	2 000,00	
1/263000-720100	Kostenbeiträge (Kostenersätze) für Leistungen des Fuhrparks	2225	3225	24	100,00	100,00		100,00	100,00	
1/263000-728000	Marketingbeitrag an JFGH Raabs ErrichtungsGmbH - JUFA	2225	3225	24	5 800,00	5 800,00		5 800,00	5 800,00	
1/263000-728100	Betriebsführungsentgelt	2225	3225	24	6 000,00	6 000,00		6 000,00	6 000,00	
SU 22 / 32	Summe Aufwendungen / Auszahlungen operative Gebarung				74 900,00	74 900,00	0,00	44 800,00	44 800,00	0,00
SA 0 / SA 1	(0) Nettoergebnis (21 - 22) / (1) Geldfluss operative Gebarung (31 - 32)				-51 200,00	-51 200,00	0,00	-39 700,00	-39 700,00	0,00
SA01	Saldo (01) Haushaltsrücklagen (230 - 240)				0,00	0,00	0,00	0,00	0,00	0,00
SA00	Saldo (00) Nettoergebnis nach Haushaltsrücklagen (Saldo 0 + Saldo 01)				-51 200,00	-51 200,00	0,00			
Investive Gebarung										
SU 33	Summe Einzahlungen investive Gebarung							0,00	0,00	0,00
1/263000-042100	Betriebsausstattung		3415	2 41				500,00	500,00	
SU 34	Summe Auszahlungen investive Gebarung							500,00	500,00	0,00
SA2	Saldo (2) Geldfluss aus der Investiven Gebarung (33 - 34)							-500,00	-500,00	0,00
SA3	Saldo (3) Nettofinanzierungssaldo (Saldo 1 + Saldo 2)							-40 200,00	-40 200,00	0,00
Finanzierungstätigkeit										
SU 35	Summe Einzahlungen aus der Finanzierungstätigkeit							0,00	0,00	0,00
1/263000-346000	Investitionsdarlehen von Kreditinstituten - Tilgung		3614	65				5 400,00	5 400,00	
SU 36	Summe Auszahlungen aus der Finanzierungstätigkeit							5 400,00	5 400,00	0,00
SA4	Saldo (4) Geldfluss aus der Finanzierungstätigkeit (35 - 36)							-5 400,00	-5 400,00	0,00
SA5	Saldo (5) Geldfluss aus der voranschlagswirksamen Gebarung (Saldo 3 + Saldo 4)							-45 600,00	-45 600,00	0,00
264	Eislaufplätze und -hallen									
264000	Eislaufplätze und -hallen									
Operative Gebarung										
SU 21 / 31	Summe Erträge / Einzahlungen operative Gebarung				0,00	0,00	0,00	0,00	0,00	0,00
1/264000-729000	Aufwendungen für die Eisstock- und Stockschießplätze	2225	3225	24	500,00	500,00		500,00	500,00	
SU 22 / 32	Summe Aufwendungen / Auszahlungen operative Gebarung				500,00	500,00	0,00	500,00	500,00	0,00
SA 0 / SA 1	(0) Nettoergebnis (21 - 22) / (1) Geldfluss operative Gebarung (31 - 32)				-500,00	-500,00	0,00	-500,00	-500,00	0,00
SA01	Saldo (01) Haushaltsrücklagen (230 - 240)				0,00	0,00	0,00	0,00	0,00	0,00
SA00	Saldo (00) Nettoergebnis nach Haushaltsrücklagen (Saldo 0 + Saldo 01)				-500,00	-500,00	0,00			
Investive Gebarung										
SU 33	Summe Einzahlungen investive Gebarung							0,00	0,00	0,00

1. Nachtragsvoranschlag 2025

Stadtgemeinde Raabs an der Thaya

NVA Ergebnis- und Finanzierungsvoranschlag Detailnachweis

		MVAG		VC QU	Ergebnisvoranschlag		Finanzierungsvoranschlag			
		EH	FH		VA 2025 inkl. NVA	VA 2025	1. NVA	VA 2025 inkl. NVA	VA 2025	1. NVA
SU 34	Summe Auszahlungen investive Gebarung							0,00	0,00	0,00
SA2	Saldo (2) Geldfluss aus der Investiven Gebarung (33 – 34)							0,00	0,00	0,00
SA3	Saldo (3) Nettofinanzierungssaldo (Saldo 1 + Saldo 2)							-500,00	-500,00	0,00
Finanzierungstätigkeit										
SU 35	Summe Einzahlungen aus der Finanzierungstätigkeit							0,00	0,00	0,00
SU 36	Summe Auszahlungen aus der Finanzierungstätigkeit							0,00	0,00	0,00
SA4	Saldo (4) Geldfluss aus der Finanzierungstätigkeit (35 – 36)							0,00	0,00	0,00
SA5	Saldo (5) Geldfluss aus der voranschlagswirksamen Gebarung (Saldo 3 + Saldo 4)							-500,00	-500,00	0,00
265	Tennisplätze und -hallen									
265000	Tennisplätze und -hallen									
Operative Gebarung										
2/265000+813000	Erträge aus der Auflösung von Investitionszuschüssen (Kapitaltransfers)		2127		6 300,00	6 300,00				
SU 21 / 31	Summe Erträge / Einzahlungen operative Gebarung				6 300,00	6 300,00	0,00	0,00	0,00	0,00
1/265000-613000	Instandhaltung von Grundstück und Einrichtungen	2224	3224	24	500,00	500,00		500,00	500,00	
1/265000-614000	Instandhaltung von Gebäuden	2224	3224	24	1 000,00	1 000,00		1 000,00	1 000,00	
1/265000-670000	Versicherungen	2222	3222	24	2 300,00	2 300,00		2 300,00	2 300,00	
1/265000-680000	Planmäßige Abschreibung	2226			30 600,00	30 600,00				
1/265000-711000	Gebühren für die Benützung von Gemeindeeinrichtungen gemäß FAG	2225	3225	24	1 000,00	1 000,00		1 000,00	1 000,00	
1/265000-711100	Gebühren für die Benützung von Gemeindeeinrichtungen gemäß FAG	2225	3225	24	600,00	600,00		600,00	600,00	
1/265000-720000	Kostenbeiträge (Kostensätze) für Leistungen des Bauhofes	2225	3225	24	1 000,00	1 000,00		1 000,00	1 000,00	
1/265000-720100	Kostenbeiträge (Kostensätze) für Leistungen des Fuhrparks	2225	3225	24	300,00	300,00		300,00	300,00	
SU 22 / 32	Summe Aufwendungen / Auszahlungen operative Gebarung				37 300,00	37 300,00	0,00	6 700,00	6 700,00	0,00
SA 0 / SA 1	(0) Nettoergebnis (21 - 22) / (1) Geldfluss operative Gebarung (31 – 32)				-31 000,00	-31 000,00	0,00	-6 700,00	-6 700,00	0,00
SA01	Saldo (01) Haushaltsrücklagen (230 - 240)				0,00	0,00	0,00	0,00	0,00	0,00
SA00	Saldo (00) Nettoergebnis nach Haushaltsrücklagen (Saldo 0 + Saldo 01)				-31 000,00	-31 000,00	0,00			
Investive Gebarung										
SU 33	Summe Einzahlungen investive Gebarung							0,00	0,00	0,00
SU 34	Summe Auszahlungen investive Gebarung							0,00	0,00	0,00
SA2	Saldo (2) Geldfluss aus der Investiven Gebarung (33 – 34)							0,00	0,00	0,00
SA3	Saldo (3) Nettofinanzierungssaldo (Saldo 1 + Saldo 2)							-6 700,00	-6 700,00	0,00
Finanzierungstätigkeit										
SU 35	Summe Einzahlungen aus der Finanzierungstätigkeit							0,00	0,00	0,00

1. Nachtragsvoranschlag 2025

Stadtgemeinde Raabs an der Thaya

NVA Ergebnis- und Finanzierungsvoranschlag Detailnachweis

		MVAG		VC QU	Ergebnisvoranschlag			Finanzierungsvoranschlag		
		EH	FH		VA 2025 inkl. NVA	VA 2025	1. NVA	VA 2025 inkl. NVA	VA 2025	1. NVA
SU 36	Summe Auszahlungen aus der Finanzierungstätigkeit							0,00	0,00	0,00
SA4	Saldo (4) Geldfluss aus der Finanzierungstätigkeit (35 – 36)							0,00	0,00	0,00
SA5	Saldo (5) Geldfluss aus der voranschlagswirksamen Gebarung (Saldo 3 + Saldo 4)							-6 700,00	-6 700,00	0,00
28	Forschung und Wissenschaft									
282	Studienbeihilfen									
282000	Studienbeihilfe									
Operative Gebarung										
SU 21 / 31	Summe Erträge / Einzahlungen operative Gebarung				0,00	0,00	0,00	0,00	0,00	0,00
1/282000-768000	Laufende Transferzahlungen NÖ Semesterticket	2234	3234	27	100,00	100,00		100,00	100,00	
SU 22 / 32	Summe Aufwendungen / Auszahlungen operative Gebarung				100,00	100,00	0,00	100,00	100,00	0,00
SA 0 / SA 1	(0) Nettoergebnis (21 - 22) / (1) Geldfluss operative Gebarung (31 – 32)				-100,00	-100,00	0,00	-100,00	-100,00	0,00
SA01	Saldo (01) Haushaltsrücklagen (230 - 240)				0,00	0,00	0,00	0,00	0,00	0,00
SA00	Saldo (00) Nettoergebnis nach Haushaltsrücklagen (Saldo 0 + Saldo 01)				-100,00	-100,00	0,00			
Investive Gebarung										
SU 33	Summe Einzahlungen investive Gebarung							0,00	0,00	0,00
SU 34	Summe Auszahlungen investive Gebarung							0,00	0,00	0,00
SA2	Saldo (2) Geldfluss aus der Investiven Gebarung (33 – 34)							0,00	0,00	0,00
SA3	Saldo (3) Nettofinanzierungssaldo (Saldo 1 + Saldo 2)							-100,00	-100,00	0,00
Finanzierungstätigkeit										
SU 35	Summe Einzahlungen aus der Finanzierungstätigkeit							0,00	0,00	0,00
SU 36	Summe Auszahlungen aus der Finanzierungstätigkeit							0,00	0,00	0,00
SA4	Saldo (4) Geldfluss aus der Finanzierungstätigkeit (35 – 36)							0,00	0,00	0,00
SA5	Saldo (5) Geldfluss aus der voranschlagswirksamen Gebarung (Saldo 3 + Saldo 4)							-100,00	-100,00	0,00

1. Nachtragsvoranschlag 2025

Stadtgemeinde Raabs an der Thaya

NVA Ergebnis- und Finanzierungsvoranschlag Detailnachweis

		MVAG		VC QU	Ergebnisvoranschlag		Finanzierungsvoranschlag			
		EH	FH		VA 2025 inkl. NVA	VA 2025	1. NVA	VA 2025 inkl. NVA	VA 2025	1. NVA
3 Kunst, Kultur und Kultus										
32	Musik und darstellende Kunst									
320	Ausbildung in Musik und darstellender Kunst									
320000	Ausbildung in Musik und darstellender Kunst									
Operative Gebarung										
2/320000+811000	Miete und BK mit 0% Ust von GMV Raabs und sonstigen Mietern	2115	3115	14	100,00	100,00		100,00	100,00	
2/320000+816000	Kostenersatz für Noten und Instrumente	2114	3114	13	100,00	100,00		100,00	100,00	
SU 21 / 31	Summe Erträge / Einzahlungen operative Gebarung				200,00	200,00	0,00	200,00	200,00	0,00
1/320000-420000	Aufwand für Pflanzen und Dünger	2221	3221	23	200,00	200,00		200,00	200,00	
1/320000-454000	Reinigungsmittel	2221	3221	23	200,00	200,00		200,00	200,00	
1/320000-456000	Schreib-, Zeichen- und sonstige Büromittel	2221	3221	23	100,00	100,00		100,00	100,00	
1/320000-457000	Druckwerke und Noten	2221	3221	23	100,00	100,00		100,00	100,00	
1/320000-459000	Sonstige Verbrauchsgüter	2221	3221	23	500,00	500,00		500,00	500,00	
1/320000-511000	Geldbezüge der Vertragsbediensteten in handwerklicher Verwendung	2211	3211	20	9 300,00	9 300,00		9 300,00	9 300,00	
1/320000-569000	Sonstige Nebengebühren	2211	3211	20	100,00	100,00		100,00	100,00	
1/320000-580000	Dienstgeberbeiträge zum Ausgleichsfonds für Familienbeihilfe	2212	3212	20	400,00	400,00		400,00	400,00	
1/320000-582000	Sonstige Dienstgeberbeiträge zur sozialen Sicherheit	2212	3212	20	2 000,00	2 000,00		2 000,00	2 000,00	
1/320000-592000	Dotierung von Rückstellungen für Jubiläumsszuwendungen	2214			100,00	100,00				
1/320000-600000	Strom	2222	3222	24	1 000,00	1 000,00		1 000,00	1 000,00	
1/320000-600300	Wärme	2222	3222	24	12 000,00	12 000,00		12 000,00	12 000,00	
1/320000-614000	Instandhaltung von Gebäude, Einrichtung und Inventar	2224	3224	24	2 000,00	2 000,00		2 000,00	2 000,00	
1/320000-631000	Telekommunikationsdienste	2222	3222	24	500,00	500,00		500,00	500,00	
1/320000-670000	Versicherungen	2222	3222	24	1 900,00	1 900,00		1 900,00	1 900,00	
1/320000-680000	Planmäßige Abschreibung	2226			2 000,00	2 000,00				
1/320000-700000	Miete für Kopierer	2223	3223	24	500,00	500,00		500,00	500,00	
1/320000-711000	Gebühren für die Benützung von Gemeindeeinrichtungen gemäß FAG	2225	3225	24	2 800,00	2 800,00		2 800,00	2 800,00	
1/320000-720000	Kostenbeiträge (Kostenersätze) für Leistungen des Bauhofes	2225	3225	24	3 000,00	3 000,00		3 000,00	3 000,00	
1/320000-720100	Kostenbeiträge (Kostenersätze) für Leistungen des Fuhrparks	2225	3225	24	200,00	200,00		200,00	200,00	
1/320000-724000	Reisegebühren	2225	3225	24	100,00	100,00		100,00	100,00	

1. Nachtragsvoranschlag 2025

Stadtgemeinde Raabs an der Thaya

NVA Ergebnis- und Finanzierungsvoranschlag Detailnachweis

		MVAG		VC QU	Ergebnisvoranschlag		Finanzierungsvoranschlag			
		EH	FH		VA 2025 inkl. NVA	VA 2025	1. NVA	VA 2025 inkl. NVA	VA 2025	1. NVA
1/320000-752000	Schulumlage an Musikschule Thayatal	2231	3231	26	46 000,00	46 000,00		46 000,00	46 000,00	
SU 22 / 32	Summe Aufwendungen / Auszahlungen operative Gebarung				85 000,00	85 000,00	0,00	82 900,00	82 900,00	0,00
SA 0 / SA 1	(0) Nettoergebnis (21 - 22) / (1) Geldfluss operative Gebarung (31 - 32)				-84 800,00	-84 800,00	0,00	-82 700,00	-82 700,00	0,00
SA01	Saldo (01) Haushaltsrücklagen (230 - 240)				0,00	0,00	0,00	0,00	0,00	0,00
SA00	Saldo (00) Nettoergebnis nach Haushaltsrücklagen (Saldo 0 + Saldo 01)				-84 800,00	-84 800,00	0,00			
Investive Gebarung										
SU 33	Summe Einzahlungen investive Gebarung							0,00	0,00	0,00
1/320000-042100	Betriebsausstattung Instrumente, Sessel, Trachten u.a.			3415 2 41				1 000,00	1 000,00	
SU 34	Summe Auszahlungen investive Gebarung							1 000,00	1 000,00	0,00
SA2	Saldo (2) Geldfluss aus der Investiven Gebarung (33 - 34)							-1 000,00	-1 000,00	0,00
SA3	Saldo (3) Nettofinanzierungssaldo (Saldo 1 + Saldo 2)							-83 700,00	-83 700,00	0,00
Finanzierungstätigkeit										
SU 35	Summe Einzahlungen aus der Finanzierungstätigkeit							0,00	0,00	0,00
SU 36	Summe Auszahlungen aus der Finanzierungstätigkeit							0,00	0,00	0,00
SA4	Saldo (4) Geldfluss aus der Finanzierungstätigkeit (35 - 36)							0,00	0,00	0,00
SA5	Saldo (5) Geldfluss aus der voranschlagswirksamen Gebarung (Saldo 3 + Saldo 4)							-83 700,00	-83 700,00	0,00
321	Einrichtungen der Musikpflege									
321000	Einrichtungen der Musikpflege Stadtkapelle Raabs									
Operative Gebarung										
SU 21 / 31	Summe Erträge / Einzahlungen operative Gebarung				0,00	0,00	0,00	0,00	0,00	0,00
SU 22 / 32	Summe Aufwendungen / Auszahlungen operative Gebarung				0,00	0,00	0,00	0,00	0,00	0,00
SA 0 / SA 1	(0) Nettoergebnis (21 - 22) / (1) Geldfluss operative Gebarung (31 - 32)				0,00	0,00	0,00	0,00	0,00	0,00
SA01	Saldo (01) Haushaltsrücklagen (230 - 240)				0,00	0,00	0,00	0,00	0,00	0,00
SA00	Saldo (00) Nettoergebnis nach Haushaltsrücklagen (Saldo 0 + Saldo 01)				0,00	0,00	0,00			
Investive Gebarung										
SU 33	Summe Einzahlungen investive Gebarung							0,00	0,00	0,00
SU 34	Summe Auszahlungen investive Gebarung							0,00	0,00	0,00
SA2	Saldo (2) Geldfluss aus der Investiven Gebarung (33 - 34)							0,00	0,00	0,00
SA3	Saldo (3) Nettofinanzierungssaldo (Saldo 1 + Saldo 2)							0,00	0,00	0,00
Finanzierungstätigkeit										
SU 35	Summe Einzahlungen aus der Finanzierungstätigkeit							0,00	0,00	0,00
SU 36	Summe Auszahlungen aus der Finanzierungstätigkeit							0,00	0,00	0,00
SA4	Saldo (4) Geldfluss aus der Finanzierungstätigkeit (35 - 36)							0,00	0,00	0,00
SA5	Saldo (5) Geldfluss aus der voranschlagswirksamen Gebarung (Saldo 3 + Saldo 4)							0,00	0,00	0,00

1. Nachtragsvoranschlag 2025

Stadtgemeinde Raabs an der Thaya

NVA Ergebnis- und Finanzierungsvoranschlag Detailnachweis

		MVAG		VC QU	Ergebnisvoranschlag		Finanzierungsvoranschlag			
		EH	FH		VA 2025 inkl. NVA	VA 2025	1. NVA	VA 2025 inkl. NVA	VA 2025	1. NVA
34	Museen und sonstige Sammlungen									
340	Museen									
340000	Museen									
Operative Gebarung										
2/340000+810000	Eintrittsgelder und sonstige Erlöse	2114	3114	13	5 000,00	5 000,00		5 000,00	5 000,00	
2/340000+810100	Eigenleistungen des Vereines "WIR für Raabs"	2114	3114	13	4 000,00	4 000,00		4 000,00	4 000,00	
2/340000+811000	Einnahmen aus der Vermietung und Verpachtung des Lindenhofes	2115	3115	14	26 000,00	26 000,00		26 000,00	26 000,00	
2/340000+861000	Transfers von Ländern und Landesfonds - Kulturförderung	2121	3121	15	30 000,00	30 000,00		30 000,00	30 000,00	
SU 21 / 31	Summe Erträge / Einzahlungen operative Gebarung				65 000,00	65 000,00	0,00	65 000,00	65 000,00	0,00
1/340000-413000	Bewerbung der Veranstaltungen Plakate und Flyer/Folder	2221	3221	23	1 500,00	1 500,00		1 500,00	1 500,00	
1/340000-454000	Reinigungsmittel	2221	3221	23	200,00	200,00		200,00	200,00	
1/340000-459000	Sonstige Verbrauchsgüter (Getränke für Veranstaltungen)	2221	3221	23	1 000,00	1 000,00		1 000,00	1 000,00	
1/340000-510000	Geldbezüge der Vertragsbediensteten der Verwaltung	2211	3211	20	7 200,00	7 200,00		7 200,00	7 200,00	
1/340000-565000	Mehrleistungsvergütung	2211	3211	20	200,00	200,00		200,00	200,00	
1/340000-569000	Sonstige Nebengebühren	2211	3211	20	100,00	100,00		100,00	100,00	
1/340000-580000	Dienstgeberbeiträge zum Ausgleichsfonds für Familienbeihilfe	2212	3212	20	300,00	300,00		300,00	300,00	
1/340000-582000	Sonstige Dienstgeberbeiträge zur sozialen Sicherheit	2212	3212	20	1 500,00	1 500,00		1 500,00	1 500,00	
1/340000-592000	Dotierung von Rückstellungen für Jubiläumszuwendungen	2214			300,00	300,00				
1/340000-600000	Strom	2222	3222	24	2 800,00	2 800,00		2 800,00	2 800,00	
1/340000-614000	Instandhaltung von Gebäuden (Wartungsvertrag Aufzug)	2224	3224	24	2 000,00	2 000,00		2 000,00	2 000,00	
1/340000-630000	Postdienste	2222	3222	24	1 000,00	1 000,00		1 000,00	1 000,00	
1/340000-631100	Telefon - Lift bei Lindenhof	2222	3222	24	600,00	600,00		600,00	600,00	
1/340000-670000	Versicherungen	2222	3222	24	300,00	300,00		300,00	300,00	
1/340000-680000	Planmäßige Abschreibung	2226			100,00	100,00				
1/340000-700000	Miete und Betriebskosten für Lindenhof (ohne Vorsteuerabzug)	2223	3223	24	56 000,00	56 000,00		56 000,00	56 000,00	
1/340000-710000	Öffentliche Abgaben AKM, sonstige Gebühren	2225	3225	24	500,00	500,00		500,00	500,00	
1/340000-711000	Gebühren für die Benützung von Gemeindeeinrichtungen	2225	3225	24	400,00	400,00		400,00	400,00	

1. Nachtragsvoranschlag 2025

NVA Ergebnis- und Finanzierungsvoranschlag Detailnachweis

Stadtgemeinde Raabs an der Thaya

		MVAG		VC QU	Ergebnisvoranschlag		Finanzierungsvoranschlag			
		EH	FH		VA 2025 inkl. NVA	VA 2025	1. NVA	VA 2025 inkl. NVA	VA 2025	1. NVA
1/340000-720000	Kostenbeiträge (Kostenersätze) für Leistungen des Bauhofes	2225	3225	24	6 000,00	6 000,00		6 000,00	6 000,00	
1/340000-720100	Kostenbeiträge (Kostenersätze) für Leistungen des Fuhrparks	2225	3225	24	1 000,00	1 000,00		1 000,00	1 000,00	
1/340000-723000	Armstpauschalien und Repräsentationsausgaben (Ausstellungen)	2225	3225	24	500,00	500,00		500,00	500,00	
1/340000-724000	Reisegebühren	2225	3225	24	100,00	100,00		100,00	100,00	
1/340000-728000	Honorare und sonstige Leistungen an Künstler und Aussteller	2225	3225	24	8 000,00	8 000,00		8 000,00	8 000,00	
1/340000-728100	Eigenleistungen Verein "WIR für Raabs"	2225	3225	24	4 000,00	4 000,00		4 000,00	4 000,00	
SU 22 / 32	Summe Aufwendungen / Auszahlungen operative Gebarung				95 600,00	95 600,00	0,00	95 200,00	95 200,00	0,00
SA 0 / SA 1	(0) Nettoergebnis (21 - 22) / (1) Geldfluss operative Gebarung (31 - 32)				-30 600,00	-30 600,00	0,00	-30 200,00	-30 200,00	0,00
SA01	Saldo (01) Haushaltsrücklagen (230 - 240)				0,00	0,00	0,00	0,00	0,00	0,00
SA00	Saldo (00) Nettoergebnis nach Haushaltsrücklagen (Saldo 0 + Saldo 01)				-30 600,00	-30 600,00	0,00			
Investive Gebarung										
SU 33	Summe Einzahlungen investive Gebarung							0,00	0,00	0,00
SU 34	Summe Auszahlungen investive Gebarung							0,00	0,00	0,00
SA2	Saldo (2) Geldfluss aus der Investiven Gebarung (33 - 34)							0,00	0,00	0,00
SA3	Saldo (3) Nettofinanzierungssaldo (Saldo 1 + Saldo 2)							-30 200,00	-30 200,00	0,00
Finanzierungstätigkeit										
SU 35	Summe Einzahlungen aus der Finanzierungstätigkeit							0,00	0,00	0,00
SU 36	Summe Auszahlungen aus der Finanzierungstätigkeit							0,00	0,00	0,00
SA4	Saldo (4) Geldfluss aus der Finanzierungstätigkeit (35 - 36)							0,00	0,00	0,00
SA5	Saldo (5) Geldfluss aus der voranschlagswirksamen Gebarung (Saldo 3 + Saldo 4)							-30 200,00	-30 200,00	0,00
36 Heimatpflege										
360 Heimatmuseen										
360000 Heimatmuseen (Raabs)										
Operative Gebarung										
2/360000+810000	Eintrittsgelder	2114	3114	13	100,00	100,00		100,00	100,00	
SU 21 / 31	Summe Erträge / Einzahlungen operative Gebarung				100,00	100,00	0,00	100,00	100,00	0,00
1/360000-454000	Reinigungsmittel	2221	3221	23	100,00	100,00		100,00	100,00	
1/360000-457000	Druckwerke, Zeitungen, Amtsblatt, Gesetzblatt, Verordnungen	2221	3221	23	100,00	100,00		100,00	100,00	
1/360000-510000	Geldbezüge der Vertragsbediensteten der Verwaltung	2211	3211	20	2 500,00	2 500,00		2 500,00	2 500,00	
1/360000-565000	Mehrleistungsvergütung	2211	3211	20	100,00	100,00		100,00	100,00	
1/360000-569000	Sonstige Nebengebühren	2211	3211	20	100,00	100,00		100,00	100,00	

1. Nachtragsvoranschlag 2025

Stadtgemeinde Raabs an der Thaya

NVA Ergebnis- und Finanzierungsvoranschlag Detailnachweis

		MVAG		VC QU	Ergebnisvoranschlag		Finanzierungsvoranschlag			
		EH	FH		VA 2025 inkl. NVA	VA 2025	1. NVA	VA 2025 inkl. NVA	VA 2025	1. NVA
1/360000-580000	Dienstgeberbeiträge zum Ausgleichsfonds für Familienbeihilfe	2212	3212	20	100,00	100,00		100,00	100,00	
1/360000-582000	Sonstige Dienstgeberbeiträge zur sozialen Sicherheit	2212	3212	20	500,00	500,00		500,00	500,00	
1/360000-592000	Dotierung von Rückstellungen für Jubiläumswendungen	2214			100,00	100,00				
1/360000-600000	Strom	2222	3222	24	200,00	200,00		200,00	200,00	
1/360000-618000	Instandhaltung der Einrichtung	2224	3224	24	100,00	100,00		100,00	100,00	
1/360000-700000	Miete an die Raiffeisenbank Thayatal-Mitte	2223	3223	24	4 000,00	4 000,00		4 000,00	4 000,00	
1/360000-720000	Kostenbeiträge (Kostenersätze) für Leistungen des Bauhofes	2225	3225	24	500,00	500,00		500,00	500,00	
1/360000-720100	Kostenbeiträge (Kostenersätze) für Leistungen des Fuhrparks	2225	3225	24	100,00	100,00		100,00	100,00	
1/360000-724000	Reisegebühren	2225	3225	24	100,00	100,00		100,00	100,00	
SU 22 / 32	Summe Aufwendungen / Auszahlungen operative Gebarung				8 600,00	8 600,00	0,00	8 500,00	8 500,00	0,00
SA 0 / SA 1	(0) Nettoergebnis (21 - 22) / (1) Geldfluss operative Gebarung (31 - 32)				-8 500,00	-8 500,00	0,00	-8 400,00	-8 400,00	0,00
SA01	Saldo (01) Haushaltsrücklagen (230 - 240)				0,00	0,00	0,00	0,00	0,00	0,00
SA00	Saldo (00) Nettoergebnis nach Haushaltsrücklagen (Saldo 0 + Saldo 01)				-8 500,00	-8 500,00	0,00			
Investive Gebarung										
SU 33	Summe Einzahlungen investive Gebarung							0,00	0,00	0,00
SU 34	Summe Auszahlungen investive Gebarung							0,00	0,00	0,00
SA2	Saldo (2) Geldfluss aus der Investiven Gebarung (33 - 34)							0,00	0,00	0,00
SA3	Saldo (3) Nettofinanzierungssaldo (Saldo 1 + Saldo 2)							-8 400,00	-8 400,00	0,00
Finanzierungstätigkeit										
SU 35	Summe Einzahlungen aus der Finanzierungstätigkeit							0,00	0,00	0,00
SU 36	Summe Auszahlungen aus der Finanzierungstätigkeit							0,00	0,00	0,00
SA4	Saldo (4) Geldfluss aus der Finanzierungstätigkeit (35 - 36)							0,00	0,00	0,00
SA5	Saldo (5) Geldfluss aus der voranschlagswirksamen Gebarung (Saldo 3 + Saldo 4)							-8 400,00	-8 400,00	0,00
362	Denkmalpflege									
362000	Denkmalpflege									
Operative Gebarung										
SU 21 / 31	Summe Erträge / Einzahlungen operative Gebarung				0,00	0,00	0,00	0,00	0,00	0,00
1/362000-420000	Aufwand für Pflanzen und Dünger	2221	3221	23	200,00	200,00		200,00	200,00	
1/362000-600000	Strom	2222	3222	24	200,00	200,00		200,00	200,00	
1/362000-618000	Instandhaltung von sonstigen Anlagen	2224	3224	24	200,00	200,00		200,00	200,00	
1/362000-619000	Instandhaltung von Denkmälern	2224	3224	24	200,00	200,00		200,00	200,00	
1/362000-619100	Instandhaltung Ruine Kollmitz	2224	3224	24	4 500,00	4 500,00		4 500,00	4 500,00	
1/362000-670000	Versicherung Ruine Kollmitz	2222	3222	24	200,00	200,00		200,00	200,00	

1. Nachtragsvoranschlag 2025

Stadtgemeinde Raabs an der Thaya

NVA Ergebnis- und Finanzierungsvoranschlag Detailnachweis

		MVAG		VC QU	Ergebnisvoranschlag		Finanzierungsvoranschlag			
		EH	FH		VA 2025 inkl. NVA	VA 2025	1. NVA	VA 2025 inkl. NVA	VA 2025	1. NVA
1/362000-720000	Kostenbeiträge (Kostensätze) für Leistungen des Bauhofes	2225	3225	24	2 000,00	2 000,00		2 000,00	2 000,00	
1/362000-720100	Kostenbeiträge (Kostensätze) für Leistungen des Fuhrparks	2225	3225	24	400,00	400,00		400,00	400,00	
SU 22 / 32	Summe Aufwendungen / Auszahlungen operative Gebarung				7 900,00	7 900,00	0,00	7 900,00	7 900,00	0,00
SA 0 / SA 1	(0) Nettoergebnis (21 - 22) / (1) Geldfluss operative Gebarung (31 - 32)				-7 900,00	-7 900,00	0,00	-7 900,00	-7 900,00	0,00
SA01	Saldo (01) Haushaltsrücklagen (230 - 240)				0,00	0,00	0,00	0,00	0,00	0,00
SA00	Saldo (00) Nettoergebnis nach Haushaltsrücklagen (Saldo 0 + Saldo 01)				-7 900,00	-7 900,00	0,00			
Investive Gebarung										
SU 33	Summe Einzahlungen investive Gebarung							0,00	0,00	0,00
SU 34	Summe Auszahlungen investive Gebarung							0,00	0,00	0,00
SA2	Saldo (2) Geldfluss aus der Investiven Gebarung (33 - 34)							0,00	0,00	0,00
SA3	Saldo (3) Nettofinanzierungssaldo (Saldo 1 + Saldo 2)							-7 900,00	-7 900,00	0,00
Finanzierungstätigkeit										
SU 35	Summe Einzahlungen aus der Finanzierungstätigkeit							0,00	0,00	0,00
SU 36	Summe Auszahlungen aus der Finanzierungstätigkeit							0,00	0,00	0,00
SA4	Saldo (4) Geldfluss aus der Finanzierungstätigkeit (35 - 36)							0,00	0,00	0,00
SA5	Saldo (5) Geldfluss aus der voranschlagswirksamen Gebarung (Saldo 3 + Saldo 4)							-7 900,00	-7 900,00	0,00
363	Altstadterhaltung und Ortsbildpflege									
363000	Altstadterhaltung und Ortsbildpflege									
Operative Gebarung										
SU 21 / 31	Summe Erträge / Einzahlungen operative Gebarung				0,00	0,00	0,00	0,00	0,00	0,00
1/363000-613000	Instandhaltung von sonstigen Grundstückseinrichtungen	2224	3224	24	100,00	100,00		100,00	100,00	
SU 22 / 32	Summe Aufwendungen / Auszahlungen operative Gebarung				100,00	100,00	0,00	100,00	100,00	0,00
SA 0 / SA 1	(0) Nettoergebnis (21 - 22) / (1) Geldfluss operative Gebarung (31 - 32)				-100,00	-100,00	0,00	-100,00	-100,00	0,00
SA01	Saldo (01) Haushaltsrücklagen (230 - 240)				0,00	0,00	0,00	0,00	0,00	0,00
SA00	Saldo (00) Nettoergebnis nach Haushaltsrücklagen (Saldo 0 + Saldo 01)				-100,00	-100,00	0,00			
Investive Gebarung										
SU 33	Summe Einzahlungen investive Gebarung							0,00	0,00	0,00
SU 34	Summe Auszahlungen investive Gebarung							0,00	0,00	0,00
SA2	Saldo (2) Geldfluss aus der Investiven Gebarung (33 - 34)							0,00	0,00	0,00
SA3	Saldo (3) Nettofinanzierungssaldo (Saldo 1 + Saldo 2)							-100,00	-100,00	0,00
Finanzierungstätigkeit										
SU 35	Summe Einzahlungen aus der Finanzierungstätigkeit							0,00	0,00	0,00
SU 36	Summe Auszahlungen aus der Finanzierungstätigkeit							0,00	0,00	0,00
SA4	Saldo (4) Geldfluss aus der Finanzierungstätigkeit (35 - 36)							0,00	0,00	0,00

1. Nachtragsvoranschlag 2025

Stadtgemeinde Raabs an der Thaya

NVA Ergebnis- und Finanzierungsvoranschlag Detailnachweis

		MVAG		VC QU	Ergebnisvoranschlag		Finanzierungsvoranschlag			
		EH	FH		VA 2025 inkl. NVA	VA 2025	1. NVA	VA 2025 inkl. NVA	VA 2025	1. NVA
SA5	Saldo (5) Geldfluss aus der voranschlagswirksamen Gebarung (Saldo 3 + Saldo 4)							-100,00	-100,00	0,00
38	Sonstige Kulturpflege									
381	Maßnahmen der Kulturpflege									
381000	Maßnahmen der Kulturpflege									
	Operative Gebarung									
2/381000+810000	Verkaufserlöse von Büchern, DVD´s, NÖ-Card	2114	3114	13	200,00	200,00		200,00	200,00	
2/381000+829000	Sonstige Erträge - Sponsorbeiträge für kulturelle Veranstaltungen	2116	3116	18	2 000,00	2 000,00		2 000,00	2 000,00	
2/381000+861000	Transfers von Ländern und Landesfonds - Förderung für Ausstellungen (NÖArt)	2121	3121	15	15 000,00	15 000,00		15 000,00	15 000,00	
SU 21 / 31	Summe Erträge / Einzahlungen operative Gebarung				17 200,00	17 200,00	0,00	17 200,00	17 200,00	0,00
1/381000-456000	Schreib-, Zeichen- und sonstige Büromittel	2221	3221	23	100,00	100,00		100,00	100,00	
1/381000-510000	Geldbezüge der Vertragsbediensteten der Verwaltung	2211	3211	20	12 600,00	12 600,00		12 600,00	12 600,00	
1/381000-565000	Mehrleistungsvergütung	2211	3211	20	200,00	200,00		200,00	200,00	
1/381000-569000	Sonstige Nebengebühren	2211	3211	20	100,00	100,00		100,00	100,00	
1/381000-580000	Dienstgeberbeiträge zum Ausgleichsfonds für Familienbeihilfe	2212	3212	20	500,00	500,00		500,00	500,00	
1/381000-582000	Sonstige Dienstgeberbeiträge zur sozialen Sicherheit	2212	3212	20	2 700,00	2 700,00		2 700,00	2 700,00	
1/381000-592000	Dotierung von Rückstellungen für Jubiläumswendungen	2214			400,00	400,00				
1/381000-700000	Stift Geras-Grundbenützungsvertrag	2223	3223	24	200,00	200,00		200,00	200,00	
1/381000-720000	Kostenbeiträge (Kostensätze) für Leistungen des Bauhofes	2225	3225	24	100,00	100,00		100,00	100,00	
1/381000-720100	Kostenbeiträge (Kostensätze) für Leistungen des Fuhrparks	2225	3225	24	100,00	100,00		100,00	100,00	
1/381000-723010	Ausgrabung Großau	2225	3225	24	100,00	100,00		100,00	100,00	
1/381000-724000	Reisegebühren	2225	3225	24	100,00	100,00		100,00	100,00	
1/381000-728000	Kulturaustausch mit den Nachbarn u. Partnerstädte - Aufwand	2225	3225	24	500,00	500,00		500,00	500,00	
1/381000-729000	NÖ-Art - Ausstellungen	2225	3225	24	15 000,00	15 000,00		15 000,00	15 000,00	
1/381000-729010	Sonstige kulturelle Veranstaltungen	2225	3225	24	3 000,00	3 000,00		3 000,00	3 000,00	
1/381000-729100	Nachdruck diverser Bücher	2225	3225	24	500,00	500,00		500,00	500,00	
1/381000-729200	Weihnachtsbeleuchtung, Adventkränze Osterschmuck etc.	2225	3225	24	1 500,00	1 500,00		1 500,00	1 500,00	
1/381000-729400	Aufwand für Fotos und diverse Archivierungen	2225	3225	24	400,00	300,00	100,00	400,00	300,00	100,00

1. Nachtragsvoranschlag 2025

Stadtgemeinde Raabs an der Thaya

NVA Ergebnis- und Finanzierungsvoranschlag Detailnachweis

		MVAG		VC QU	Ergebnisvoranschlag			Finanzierungsvoranschlag		
		EH	FH		VA 2025 inkl. NVA	VA 2025	1. NVA	VA 2025 inkl. NVA	VA 2025	1. NVA
1/381000-729600	Ankauf Fahnen und Transparente	2225	3225	24	500,00	500,00		500,00	500,00	
SU 22 / 32	Summe Aufwendungen / Auszahlungen operative Gebarung				38 600,00	38 500,00	100,00	38 200,00	38 100,00	100,00
SA 0 / SA 1	(0) Nettoergebnis (21 - 22) / (1) Geldfluss operative Gebarung (31 - 32)				-21 400,00	-21 300,00	-100,00	-21 000,00	-20 900,00	-100,00
SA01	Saldo (01) Haushaltsrücklagen (230 - 240)				0,00	0,00	0,00	0,00	0,00	0,00
SA00	Saldo (00) Nettoergebnis nach Haushaltsrücklagen (Saldo 0 + Saldo 01)				-21 400,00	-21 300,00	-100,00			
Investive Gebarung										
SU 33	Summe Einzahlungen investive Gebarung							0,00	0,00	0,00
SU 34	Summe Auszahlungen investive Gebarung							0,00	0,00	0,00
SA2	Saldo (2) Geldfluss aus der Investiven Gebarung (33 - 34)							0,00	0,00	0,00
SA3	Saldo (3) Nettofinanzierungssaldo (Saldo 1 + Saldo 2)							-21 000,00	-20 900,00	-100,00
Finanzierungstätigkeit										
SU 35	Summe Einzahlungen aus der Finanzierungstätigkeit							0,00	0,00	0,00
SU 36	Summe Auszahlungen aus der Finanzierungstätigkeit							0,00	0,00	0,00
SA4	Saldo (4) Geldfluss aus der Finanzierungstätigkeit (35 - 36)							0,00	0,00	0,00
SA5	Saldo (5) Geldfluss aus der voranschlagswirksamen Gebarung (Saldo 3 + Saldo 4)							-21 000,00	-20 900,00	-100,00
39 Kultus										
390 Kirchliche Angelegenheiten										
390000 Kirchliche Angelegenheiten - Kirchen und Kapellen										
Operative Gebarung										
2/390000+829000	Sonstige Erträge - Förderung, Einnahmen Versicherungsersatz und Diözese St. Pölsen	2116	3116	18	1 000,00	100,00	900,00	1 000,00	100,00	900,00
SU 21 / 31	Summe Erträge / Einzahlungen operative Gebarung				1 000,00	100,00	900,00	1 000,00	100,00	900,00
1/390000-600000	Strom	2222	3222	24	2 500,00	2 500,00		2 500,00	2 500,00	
1/390000-614000	Instandhaltung von Gebäuden und Glockentürme	2224	3224	24	20 000,00	20 000,00		20 000,00	20 000,00	
1/390000-670000	Versicherungen	2222	3222	24	5 300,00	5 300,00		5 300,00	5 300,00	
1/390000-680000	Planmäßige Abschreibung	2226			1 500,00	1 500,00				
1/390000-720000	Kostenbeiträge (Kostenersätze) für Leistungen des Bauhofes	2225	3225	24	7 000,00	7 000,00		7 000,00	7 000,00	
1/390000-720100	Kostenbeiträge (Kostenersätze) für Leistungen des Fuhrparks	2225	3225	24	1 200,00	1 200,00		1 200,00	1 200,00	
1/390000-728000	Gedenkmesse für verstorbene Gemeindemandatare	2225	3225	24	100,00	100,00		100,00	100,00	
1/390000-729000	Sonstige Ausgaben für Ausrückungen bei kirchlichen Festen - Feuerwehr	2225	3225	24	400,00	400,00		400,00	400,00	

1. Nachtragsvoranschlag 2025

Stadtgemeinde Raabs an der Thaya

NVA Ergebnis- und Finanzierungsvoranschlag Detailnachweis

		MVAG		VC QU	Ergebnisvoranschlag		Finanzierungsvoranschlag			
		EH	FH		VA 2025 inkl. NVA	VA 2025	1. NVA	VA 2025 inkl. NVA	VA 2025	1. NVA
1/390000-774000	Zuschüsse an Pfarren für deren Investitionen laut GR-Beschluss	2231		43	1 000,00	1 000,00				
SU 22 / 32	Summe Aufwendungen / Auszahlungen operative Gebarung				39 000,00	39 000,00	0,00	36 500,00	36 500,00	0,00
SA 0 / SA 1	(0) Nettoergebnis (21 - 22) / (1) Geldfluss operative Gebarung (31 – 32)				-38 000,00	-38 900,00	900,00	-35 500,00	-36 400,00	900,00
SA01	Saldo (01) Haushaltsrücklagen (230 - 240)				0,00	0,00	0,00	0,00	0,00	0,00
SA00	Saldo (00) Nettoergebnis nach Haushaltsrücklagen (Saldo 0 + Saldo 01)				-38 000,00	-38 900,00	900,00			
Investive Gebarung										
SU 33	Summe Einzahlungen investive Gebarung							0,00	0,00	0,00
1/390000-774000	Zuschüsse an Pfarren für deren Investitionen laut GR-Beschluss		3431	43				1 000,00	1 000,00	
SU 34	Summe Auszahlungen investive Gebarung							1 000,00	1 000,00	0,00
SA2	Saldo (2) Geldfluss aus der Investiven Gebarung (33 – 34)							-1 000,00	-1 000,00	0,00
SA3	Saldo (3) Nettofinanzierungssaldo (Saldo 1 + Saldo 2)							-36 500,00	-37 400,00	900,00
Finanzierungstätigkeit										
SU 35	Summe Einzahlungen aus der Finanzierungstätigkeit							0,00	0,00	0,00
SU 36	Summe Auszahlungen aus der Finanzierungstätigkeit							0,00	0,00	0,00
SA4	Saldo (4) Geldfluss aus der Finanzierungstätigkeit (35 – 36)							0,00	0,00	0,00
SA5	Saldo (5) Geldfluss aus der voranschlagswirksamen Gebarung (Saldo 3 + Saldo 4)							-36 500,00	-37 400,00	900,00

1. Nachtragsvoranschlag 2025

Stadtgemeinde Raabs an der Thaya

NVA Ergebnis- und Finanzierungsvoranschlag Detailnachweis

	MVAG	VC QU	Ergebnisvoranschlag		Finanzierungsvoranschlag					
			EH	FH	VA 2025 inkl. NVA	VA 2025	1. NVA	VA 2025 inkl. NVA	VA 2025	1. NVA
4 Soziale Wohlfahrt und Wohnbauförderung										
41	Allgemeine öffentliche Wohlfahrt									
419	Sonstige Einrichtungen und Maßnahmen									
419000	Sonstige Einrichtungen und Maßnahmen									
Operative Gebarung										
SU 21 / 31	Summe Erträge / Einzahlungen operative Gebarung			0,00	0,00	0,00	0,00	0,00	0,00	0,00
1/419000-751000	Sozialhilfe - Wohnsitzgemeindebeitrag	2231	3231	26	9 800,00	9 800,00		9 800,00	9 800,00	
1/419000-751100	Sozialhilfe Umlage	2231	3231	26	555 000,00	555 000,00		555 000,00	555 000,00	
SU 22 / 32	Summe Aufwendungen / Auszahlungen operative Gebarung			564 800,00	564 800,00	0,00	564 800,00	564 800,00	0,00	0,00
SA 0 / SA 1	(0) Nettoergebnis (21 - 22) / (1) Geldfluss operative Gebarung (31 - 32)			-564 800,00	-564 800,00	0,00	-564 800,00	-564 800,00	0,00	0,00
SA01	Saldo (01) Haushaltsrücklagen (230 - 240)			0,00	0,00	0,00	0,00	0,00	0,00	0,00
SA00	Saldo (00) Nettoergebnis nach Haushaltsrücklagen (Saldo 0 + Saldo 01)			-564 800,00	-564 800,00	0,00				
Investive Gebarung										
SU 33	Summe Einzahlungen investive Gebarung						0,00	0,00	0,00	0,00
SU 34	Summe Auszahlungen investive Gebarung						0,00	0,00	0,00	0,00
SA2	Saldo (2) Geldfluss aus der Investiven Gebarung (33 - 34)						0,00	0,00	0,00	0,00
SA3	Saldo (3) Nettofinanzierungssaldo (Saldo 1 + Saldo 2)						-564 800,00	-564 800,00	0,00	0,00
Finanzierungstätigkeit										
SU 35	Summe Einzahlungen aus der Finanzierungstätigkeit						0,00	0,00	0,00	0,00
SU 36	Summe Auszahlungen aus der Finanzierungstätigkeit						0,00	0,00	0,00	0,00
SA4	Saldo (4) Geldfluss aus der Finanzierungstätigkeit (35 - 36)						0,00	0,00	0,00	0,00
SA5	Saldo (5) Geldfluss aus der voranschlagswirksamen Gebarung (Saldo 3 + Saldo 4)						-564 800,00	-564 800,00	0,00	0,00
42	Freie Wohlfahrt									
426	Flüchtlingshilfe									
426000	Flüchtlingshilfe									
Operative Gebarung										
SU 21 / 31	Summe Erträge / Einzahlungen operative Gebarung			0,00	0,00	0,00	0,00	0,00	0,00	0,00
1/426000-768000	Mülltonne für Ukraine Flüchtlinge	2234	3234	27	100,00	100,00		100,00	100,00	
SU 22 / 32	Summe Aufwendungen / Auszahlungen operative Gebarung			100,00	100,00	0,00	100,00	100,00	0,00	0,00
SA 0 / SA 1	(0) Nettoergebnis (21 - 22) / (1) Geldfluss operative Gebarung (31 - 32)			-100,00	-100,00	0,00	-100,00	-100,00	0,00	0,00
SA01	Saldo (01) Haushaltsrücklagen (230 - 240)			0,00	0,00	0,00	0,00	0,00	0,00	0,00
SA00	Saldo (00) Nettoergebnis nach Haushaltsrücklagen (Saldo 0 + Saldo 01)			-100,00	-100,00	0,00				
Investive Gebarung										
SU 33	Summe Einzahlungen investive Gebarung						0,00	0,00	0,00	0,00

1. Nachtragsvoranschlag 2025

Stadtgemeinde Raabs an der Thaya

NVA Ergebnis- und Finanzierungsvoranschlag Detailnachweis

		MVAG		VC QU	Ergebnisvoranschlag			Finanzierungsvoranschlag		
		EH	FH		VA 2025 inkl. NVA	VA 2025	1. NVA	VA 2025 inkl. NVA	VA 2025	1. NVA
SU 34	Summe Auszahlungen investive Gebarung							0,00	0,00	0,00
SA2	Saldo (2) Geldfluss aus der Investiven Gebarung (33 – 34)							0,00	0,00	0,00
SA3	Saldo (3) Nettofinanzierungssaldo (Saldo 1 + Saldo 2)							-100,00	-100,00	0,00
Finanzierungstätigkeit										
SU 35	Summe Einzahlungen aus der Finanzierungstätigkeit							0,00	0,00	0,00
SU 36	Summe Auszahlungen aus der Finanzierungstätigkeit							0,00	0,00	0,00
SA4	Saldo (4) Geldfluss aus der Finanzierungstätigkeit (35 – 36)							0,00	0,00	0,00
SA5	Saldo (5) Geldfluss aus der voranschlagswirksamen Gebarung (Saldo 3 + Saldo 4)							-100,00	-100,00	0,00
43	Jugendwohlfahrt									
439	Sonstige Einrichtungen und Maßnahmen									
439000	Sonstige Einrichtungen und Maßnahmen									
Operative Gebarung										
2/439000+810000	Rückerstattung für Sozialbegräbnisse	2114	3114	13	500,00	500,00		500,00	500,00	
SU 21 / 31	Summe Erträge / Einzahlungen operative Gebarung				500,00	500,00	0,00	500,00	500,00	0,00
1/439000-720000	Kostenbeiträge (Kostenersätze) für Leistungen des Bauhofes	2225	3225	24	100,00	100,00		100,00	100,00	
1/439000-720100	Kostenbeiträge (Kostenersätze) für Leistungen des Fuhrparks	2225	3225	24	100,00	100,00		100,00	100,00	
1/439000-723000	Jungbürgerfeier	2225	3225	24	2 000,00	2 000,00		2 000,00	2 000,00	
1/439000-728000	Sozialbegräbnisse	2225	3225	24	1 000,00	1 000,00		1 000,00	1 000,00	
1/439000-751000	Kinder- und Jugendhilfe-Umlage	2231	3231	26	105 000,00	105 000,00		105 000,00	105 000,00	
1/439000-768100	Kinderbetreuung PKZ	2234	3234	27	100,00	100,00		100,00	100,00	
SU 22 / 32	Summe Aufwendungen / Auszahlungen operative Gebarung				108 300,00	108 300,00	0,00	108 300,00	108 300,00	0,00
SA 0 / SA 1	(0) Nettoergebnis (21 - 22) / (1) Geldfluss operative Gebarung (31 – 32)				-107 800,00	-107 800,00	0,00	-107 800,00	-107 800,00	0,00
SA01	Saldo (01) Haushaltsrücklagen (230 - 240)				0,00	0,00	0,00	0,00	0,00	0,00
SA00	Saldo (00) Nettoergebnis nach Haushaltsrücklagen (Saldo 0 + Saldo 01)				-107 800,00	-107 800,00	0,00			
Investive Gebarung										
SU 33	Summe Einzahlungen investive Gebarung							0,00	0,00	0,00
SU 34	Summe Auszahlungen investive Gebarung							0,00	0,00	0,00
SA2	Saldo (2) Geldfluss aus der Investiven Gebarung (33 – 34)							0,00	0,00	0,00
SA3	Saldo (3) Nettofinanzierungssaldo (Saldo 1 + Saldo 2)							-107 800,00	-107 800,00	0,00
Finanzierungstätigkeit										
SU 35	Summe Einzahlungen aus der Finanzierungstätigkeit							0,00	0,00	0,00
SU 36	Summe Auszahlungen aus der Finanzierungstätigkeit							0,00	0,00	0,00
SA4	Saldo (4) Geldfluss aus der Finanzierungstätigkeit (35 – 36)							0,00	0,00	0,00

1. Nachtragsvoranschlag 2025

Stadtgemeinde Raabs an der Thaya

NVA Ergebnis- und Finanzierungsvoranschlag Detailnachweis

		MVAG		VC QU	Ergebnisvoranschlag			Finanzierungsvoranschlag		
		EH	FH		VA 2025 inkl. NVA	VA 2025	1. NVA	VA 2025 inkl. NVA	VA 2025	1. NVA
SA5	Saldo (5) Geldfluss aus der voranschlagswirksamen Gebarung (Saldo 3 + Saldo 4)							-107 800,00	-107 800,00	0,00
44	Behebung von Notständen									
441	Maßnahmen									
441000	Maßnahmen bei Katastrophen									
Operative Gebarung										
2/441000+813000	Erträge aus der Auflösung von Investitionszuschüssen (Kapitaltransfers)			2127		900,00	900,00			
SU 21 / 31	Summe Erträge / Einzahlungen operative Gebarung					900,00	900,00	0,00	0,00	0,00
1/441000-456000	Schreib-, Zeichen- und sonstige Büromittel			2221 3221 23		100,00	100,00		100,00	100,00
1/441000-614000	Instandhaltung von Gebäuden und Bauten - Hochwasserschutz			2224 3224 24		3 100,00	1 000,00	2 100,00	3 100,00	1 000,00 2 100,00
1/441000-650000	Zinsen für Finanzschulden - Inland			2241 3241 25		14 200,00	14 200,00		14 200,00	14 200,00
1/441000-670000	Versicherung Wehranlage Dyk-Mühle - Feuerversicherung			2222 3222 24		2 100,00	2 100,00		2 100,00	2 100,00
1/441000-670010	Versicherung Wehranlage Dyk-Mühle - Betriebsunterbrechung			2222 3222 24		1 000,00	1 000,00		1 000,00	1 000,00
1/441000-680000	Planmäßige Abschreibung			2226		1 500,00	1 500,00			
1/441000-720000	Kostenbeiträge (Kostensätze) für Leistungen des Bauhofes			2225 3225 24		600,00	600,00		600,00	600,00
1/441000-720100	Kostenbeiträge (Kostensätze) für Leistungen des Fuhrparks			2225 3225 24		100,00	100,00		100,00	100,00
1/441000-723000	Bewirtungen der Helfer, Müllentsorgung, Ausgaben aller Art für Hochwasser 2024			2225 3225 24		100,00	100,00		100,00	100,00
1/441000-752000	Hochwasserschutz - Sonderalarmplan über "Thaya-Mittellauf"			2231 3231 26		500,00	500,00		500,00	500,00
1/441000-755000	Transfers an Unternehmen - Dyk-Mühle für Wehranlage			2233 3233 27		3 800,00	3 800,00		3 800,00	3 800,00
SU 22 / 32	Summe Aufwendungen / Auszahlungen operative Gebarung					27 100,00	25 000,00	2 100,00	25 600,00	23 500,00 2 100,00
SA 0 / SA 1	(0) Nettoergebnis (21 - 22) / (1) Geldfluss operative Gebarung (31 - 32)					-26 200,00	-24 100,00	-2 100,00	-25 600,00	-23 500,00 -2 100,00
SA01	Saldo (01) Haushaltsrücklagen (230 - 240)					0,00	0,00	0,00	0,00	0,00
SA00	Saldo (00) Nettoergebnis nach Haushaltsrücklagen (Saldo 0 + Saldo 01)					-26 200,00	-24 100,00	-2 100,00		
Investive Gebarung										
SU 33	Summe Einzahlungen investive Gebarung								0,00	0,00 0,00
SU 34	Summe Auszahlungen investive Gebarung								0,00	0,00 0,00
SA2	Saldo (2) Geldfluss aus der Investiven Gebarung (33 - 34)								0,00	0,00 0,00
SA3	Saldo (3) Nettofinanzierungssaldo (Saldo 1 + Saldo 2)								-25 600,00	-23 500,00 -2 100,00
Finanzierungstätigkeit										
SU 35	Summe Einzahlungen aus der Finanzierungstätigkeit								0,00	0,00 0,00

1. Nachtragsvoranschlag 2025

Stadtgemeinde Raabs an der Thaya

NVA Ergebnis- und Finanzierungsvoranschlag Detailnachweis

		MVAG		VC QU	Ergebnisvoranschlag			Finanzierungsvoranschlag		
		EH	FH		VA 2025 inkl. NVA	VA 2025	1. NVA	VA 2025 inkl. NVA	VA 2025	1. NVA
1/441000-346000	Investitionsdarlehen von Kreditinstituten - Tilgung		3614	65				20 300,00	20 300,00	
SU 36	Summe Auszahlungen aus der Finanzierungstätigkeit							20 300,00	20 300,00	0,00
SA4	Saldo (4) Geldfluss aus der Finanzierungstätigkeit (35 – 36)							-20 300,00	-20 300,00	0,00
SA5	Saldo (5) Geldfluss aus der voranschlagswirksamen Gebarung (Saldo 3 + Saldo 4)							-45 900,00	-43 800,00	-2 100,00
46	Familienpolitische Maßnahmen									
469	Sonstige Maßnahmen									
469000	Sonstige Maßnahmen Säuglingswäschepaket									
Operative Gebarung										
SU 21 / 31	Summe Erträge / Einzahlungen operative Gebarung				0,00	0,00	0,00	0,00	0,00	0,00
1/469000-413000	Gutscheine für Einkauf nach der Geburt eines Kindes	2221	3221	23	1 000,00	1 000,00		1 000,00	1 000,00	
SU 22 / 32	Summe Aufwendungen / Auszahlungen operative Gebarung				1 000,00	1 000,00	0,00	1 000,00	1 000,00	0,00
SA 0 / SA 1	(0) Nettoergebnis (21 - 22) / (1) Geldfluss operative Gebarung (31 – 32)				-1 000,00	-1 000,00	0,00	-1 000,00	-1 000,00	0,00
SA01	Saldo (01) Haushaltsrücklagen (230 - 240)				0,00	0,00	0,00	0,00	0,00	0,00
SA00	Saldo (00) Nettoergebnis nach Haushaltsrücklagen (Saldo 0 + Saldo 01)				-1 000,00	-1 000,00	0,00			
Investive Gebarung										
SU 33	Summe Einzahlungen investive Gebarung							0,00	0,00	0,00
SU 34	Summe Auszahlungen investive Gebarung							0,00	0,00	0,00
SA2	Saldo (2) Geldfluss aus der Investiven Gebarung (33 – 34)							0,00	0,00	0,00
SA3	Saldo (3) Nettofinanzierungssaldo (Saldo 1 + Saldo 2)							-1 000,00	-1 000,00	0,00
Finanzierungstätigkeit										
SU 35	Summe Einzahlungen aus der Finanzierungstätigkeit							0,00	0,00	0,00
SU 36	Summe Auszahlungen aus der Finanzierungstätigkeit							0,00	0,00	0,00
SA4	Saldo (4) Geldfluss aus der Finanzierungstätigkeit (35 – 36)							0,00	0,00	0,00
SA5	Saldo (5) Geldfluss aus der voranschlagswirksamen Gebarung (Saldo 3 + Saldo 4)							-1 000,00	-1 000,00	0,00
48	Wohnbauförderung									
480	Allgemeine Wohnbauförderung									
480000	Allgemeine Wohnbauförderung									
Operative Gebarung										
SU 21 / 31	Summe Erträge / Einzahlungen operative Gebarung				0,00	0,00	0,00	0,00	0,00	0,00
1/480000-768000	Förderung bei Grundkauf Rückerstattung von Teilbeträgen	2234	3234	27	100,00	100,00		100,00	100,00	

1. Nachtragsvoranschlag 2025

Stadtgemeinde Raabs an der Thaya

NVA Ergebnis- und Finanzierungsvoranschlag Detailnachweis

		MVAG		VC QU	Ergebnisvoranschlag		Finanzierungsvoranschlag			
		EH	FH		VA 2025 inkl. NVA	VA 2025	1. NVA	VA 2025 inkl. NVA	VA 2025	1. NVA
1/480000-768100	Förderung bei Solaranlagen, Heizung Baukostenzuschuß lt. GR-Beschluss	2234	3234	27	4 000,00	4 000,00		4 000,00	4 000,00	
SU 22 / 32	Summe Aufwendungen / Auszahlungen operative Gebarung				4 100,00	4 100,00	0,00	4 100,00	4 100,00	0,00
SA 0 / SA 1	(0) Nettoergebnis (21 - 22) / (1) Geldfluss operative Gebarung (31 – 32)				-4 100,00	-4 100,00	0,00	-4 100,00	-4 100,00	0,00
SA01	Saldo (01) Haushaltsrücklagen (230 - 240)				0,00	0,00	0,00	0,00	0,00	0,00
SA00	Saldo (00) Nettoergebnis nach Haushaltsrücklagen (Saldo 0 + Saldo 01)				-4 100,00	-4 100,00	0,00			
Investive Gebarung										
SU 33	Summe Einzahlungen investive Gebarung							0,00	0,00	0,00
SU 34	Summe Auszahlungen investive Gebarung							0,00	0,00	0,00
SA2	Saldo (2) Geldfluss aus der Investiven Gebarung (33 – 34)							0,00	0,00	0,00
SA3	Saldo (3) Nettofinanzierungssaldo (Saldo 1 + Saldo 2)							-4 100,00	-4 100,00	0,00
Finanzierungstätigkeit										
SU 35	Summe Einzahlungen aus der Finanzierungstätigkeit							0,00	0,00	0,00
SU 36	Summe Auszahlungen aus der Finanzierungstätigkeit							0,00	0,00	0,00
SA4	Saldo (4) Geldfluss aus der Finanzierungstätigkeit (35 – 36)							0,00	0,00	0,00
SA5	Saldo (5) Geldfluss aus der voranschlagswirksamen Gebarung (Saldo 3 + Saldo 4)							-4 100,00	-4 100,00	0,00

1. Nachtragsvoranschlag 2025

Stadtgemeinde Raabs an der Thaya

NVA Ergebnis- und Finanzierungsvoranschlag Detailnachweis

	MVAG	VC QU	Ergebnisvoranschlag		Finanzierungsvoranschlag					
			EH	FH	VA 2025 inkl. NVA	VA 2025	1. NVA	VA 2025 inkl. NVA	VA 2025	1. NVA
5 Gesundheit										
51	Gesundheitsdienst									
510	Medizinische Bereichsversorgung									
510000	Medizinische Bereichsversorgung (Gemeindeärzte)									
Operative Gebarung										
SU 21 / 31	Summe Erträge / Einzahlungen operative Gebarung			0,00	0,00	0,00	0,00	0,00	0,00	0,00
1/510000-564000	Vergütungen für Nebentätigkeit	2211	3211	20	9 000,00	9 000,00		9 000,00	9 000,00	
	Totenbeschau									
1/510000-728000	Entgelte für sonstige Leistungen - Ärzte	2225	3225	24	1 000,00	1 000,00		1 000,00	1 000,00	
1/510000-728100	Entgelte für sonstige Leistungen - Helfer	2225	3225	24	100,00	100,00		100,00	100,00	
1/510000-751000	Beiträge an den Pensionsverband für Gemeindeärzte NÖ	2231	3231	26	11 900,00	11 900,00		11 900,00	11 900,00	
SU 22 / 32	Summe Aufwendungen / Auszahlungen operative Gebarung				22 000,00	22 000,00	0,00	22 000,00	22 000,00	0,00
SA 0 / SA 1	(0) Nettoergebnis (21 - 22) / (1) Geldfluss operative Gebarung (31 - 32)				-22 000,00	-22 000,00	0,00	-22 000,00	-22 000,00	0,00
SA01	Saldo (01) Haushaltsrücklagen (230 - 240)				0,00	0,00	0,00	0,00	0,00	0,00
SA00	Saldo (00) Nettoergebnis nach Haushaltsrücklagen (Saldo 0 + Saldo 01)				-22 000,00	-22 000,00	0,00			
Investive Gebarung										
SU 33	Summe Einzahlungen investive Gebarung						0,00	0,00	0,00	0,00
SU 34	Summe Auszahlungen investive Gebarung						0,00	0,00	0,00	0,00
SA2	Saldo (2) Geldfluss aus der Investiven Gebarung (33 - 34)						0,00	0,00	0,00	0,00
SA3	Saldo (3) Nettofinanzierungssaldo (Saldo 1 + Saldo 2)						-22 000,00	-22 000,00	0,00	0,00
Finanzierungstätigkeit										
SU 35	Summe Einzahlungen aus der Finanzierungstätigkeit						0,00	0,00	0,00	0,00
SU 36	Summe Auszahlungen aus der Finanzierungstätigkeit						0,00	0,00	0,00	0,00
SA4	Saldo (4) Geldfluss aus der Finanzierungstätigkeit (35 - 36)						0,00	0,00	0,00	0,00
SA5	Saldo (5) Geldfluss aus der voranschlagswirksamen Gebarung (Saldo 3 + Saldo 4)						-22 000,00	-22 000,00	0,00	0,00
512	Sonstige medizinische Beratung und Betreuung									
512000	Sonstige medizinische Beratung und Betreuung									
Operative Gebarung										
2/512000+829000	Sonstige Erträge - Einnahmen Gesunde Gemeinde	2116	3116	18	100,00	100,00		100,00	100,00	
SU 21 / 31	Summe Erträge / Einzahlungen operative Gebarung				100,00	100,00	0,00	100,00	100,00	0,00
1/512000-728100	Gesunde Gemeinde - Vorträge	2225	3225	24	500,00	500,00		500,00	500,00	
SU 22 / 32	Summe Aufwendungen / Auszahlungen operative Gebarung				500,00	500,00	0,00	500,00	500,00	0,00
SA 0 / SA 1	(0) Nettoergebnis (21 - 22) / (1) Geldfluss operative Gebarung (31 - 32)				-400,00	-400,00	0,00	-400,00	-400,00	0,00
SA01	Saldo (01) Haushaltsrücklagen (230 - 240)				0,00	0,00	0,00	0,00	0,00	0,00

1. Nachtragsvoranschlag 2025

Stadtgemeinde Raabs an der Thaya

NVA Ergebnis- und Finanzierungsvoranschlag Detailnachweis

		MVAG VC QU			Ergebnisvoranschlag			Finanzierungsvoranschlag		
		EH	FH		VA 2025 inkl. NVA	VA 2025	1. NVA	VA 2025 inkl. NVA	VA 2025	1. NVA
SA00	Saldo (00) Nettoergebnis nach Haushaltsrücklagen (Saldo 0 + Saldo 01)				-400,00	-400,00	0,00			
Investive Gebarung										
SU 33	Summe Einzahlungen investive Gebarung							0,00	0,00	0,00
SU 34	Summe Auszahlungen investive Gebarung							0,00	0,00	0,00
SA2	Saldo (2) Geldfluss aus der Investiven Gebarung (33 – 34)							0,00	0,00	0,00
SA3	Saldo (3) Nettofinanzierungssaldo (Saldo 1 + Saldo 2)							-400,00	-400,00	0,00
Finanzierungstätigkeit										
SU 35	Summe Einzahlungen aus der Finanzierungstätigkeit							0,00	0,00	0,00
SU 36	Summe Auszahlungen aus der Finanzierungstätigkeit							0,00	0,00	0,00
SA4	Saldo (4) Geldfluss aus der Finanzierungstätigkeit (35 – 36)							0,00	0,00	0,00
SA5	Saldo (5) Geldfluss aus der voranschlagswirksamen Gebarung (Saldo 3 + Saldo 4)							-400,00	-400,00	0,00
519	Sonstige Einrichtungen und Maßnahmen									
519100	Sonstige Einrichtungen und Maßnahmen									
Operative Gebarung										
SU 21 / 31	Summe Erträge / Einzahlungen operative Gebarung				0,00	0,00	0,00	0,00	0,00	0,00
1/519100-458000	Covid 19 - Massentest und Teststraße	2221	3221	23	100,00	100,00		100,00	100,00	
1/519100-458001	COVID 19 - Impfmaßnahmen	2221	3221	23	100,00	100,00		100,00	100,00	
1/519100-722000	Rückersätze von Erträgen	2225	3225	24	100,00	100,00		100,00	100,00	
SU 22 / 32	Summe Aufwendungen / Auszahlungen operative Gebarung				300,00	300,00	0,00	300,00	300,00	0,00
SA 0 / SA 1	(0) Nettoergebnis (21 - 22) / (1) Geldfluss operative Gebarung (31 – 32)				-300,00	-300,00	0,00	-300,00	-300,00	0,00
SA01	Saldo (01) Haushaltsrücklagen (230 - 240)				0,00	0,00	0,00	0,00	0,00	0,00
SA00	Saldo (00) Nettoergebnis nach Haushaltsrücklagen (Saldo 0 + Saldo 01)				-300,00	-300,00	0,00	0,00	0,00	0,00
Investive Gebarung										
SU 33	Summe Einzahlungen investive Gebarung							0,00	0,00	0,00
SU 34	Summe Auszahlungen investive Gebarung							0,00	0,00	0,00
SA2	Saldo (2) Geldfluss aus der Investiven Gebarung (33 – 34)							0,00	0,00	0,00
SA3	Saldo (3) Nettofinanzierungssaldo (Saldo 1 + Saldo 2)							-300,00	-300,00	0,00
Finanzierungstätigkeit										
SU 35	Summe Einzahlungen aus der Finanzierungstätigkeit							0,00	0,00	0,00
SU 36	Summe Auszahlungen aus der Finanzierungstätigkeit							0,00	0,00	0,00
SA4	Saldo (4) Geldfluss aus der Finanzierungstätigkeit (35 – 36)							0,00	0,00	0,00
SA5	Saldo (5) Geldfluss aus der voranschlagswirksamen Gebarung (Saldo 3 + Saldo 4)							-300,00	-300,00	0,00

1. Nachtragsvoranschlag 2025

Stadtgemeinde Raabs an der Thaya

NVA Ergebnis- und Finanzierungsvoranschlag Detailnachweis

		MVAG		VC QU	Ergebnisvoranschlag		Finanzierungsvoranschlag			
		EH	FH		VA 2025 inkl. NVA	VA 2025	1. NVA	VA 2025 inkl. NVA	VA 2025	1. NVA
52	Umweltschutz									
520	Natur- und Landschaftsschutz									
520000	Natur- und Landschaftsschutz Baumkataster									
Operative Gebarung										
2/520000+810000	Holzverkauf nach Maßnahmen Baumkataster	2114	3114	13	7 000,00	7 000,00		7 000,00	7 000,00	
SU 21 / 31	Summe Erträge / Einzahlungen operative Gebarung				7 000,00	7 000,00	0,00	7 000,00	7 000,00	0,00
1/520000-610100	Aufarbeitung Schäden laut Baumkataster	2224	3224	24	15 000,00	15 000,00		15 000,00	15 000,00	
1/520000-616000	Wartungsvertrag für EDV-Programm Baumkataster	2224	3224	24	2 100,00	2 100,00		2 100,00	2 100,00	
1/520000-680000	Planmäßige Abschreibung	2226			5 600,00	5 600,00				
1/520000-720000	Kostenbeiträge (Kostenersätze) für Leistungen des Bauhofes	2225	3225	24	8 000,00	8 000,00		8 000,00	8 000,00	
1/520000-720100	Kostenbeiträge (Kostenersätze) für Leistungen des Fuhrparks	2225	3225	24	2 500,00	2 500,00		2 500,00	2 500,00	
SU 22 / 32	Summe Aufwendungen / Auszahlungen operative Gebarung				33 200,00	33 200,00	0,00	27 600,00	27 600,00	0,00
SA 0 / SA 1	(0) Nettoergebnis (21 - 22) / (1) Geldfluss operative Gebarung (31 - 32)				-26 200,00	-26 200,00	0,00	-20 600,00	-20 600,00	0,00
SA01	Saldo (01) Haushaltsrücklagen (230 - 240)				0,00	0,00	0,00	0,00	0,00	0,00
SA00	Saldo (00) Nettoergebnis nach Haushaltsrücklagen (Saldo 0 + Saldo 01)				-26 200,00	-26 200,00	0,00			
Investive Gebarung										
SU 33	Summe Einzahlungen investive Gebarung							0,00	0,00	0,00
1/520000-070000	Kosten für Baumkataster - jährliche Überprüfung durch Bundesforste		3411	2 42				10 200,00	10 200,00	
SU 34	Summe Auszahlungen investive Gebarung							10 200,00	10 200,00	0,00
SA2	Saldo (2) Geldfluss aus der Investiven Gebarung (33 - 34)							-10 200,00	-10 200,00	0,00
SA3	Saldo (3) Nettofinanzierungssaldo (Saldo 1 + Saldo 2)							-30 800,00	-30 800,00	0,00
Finanzierungstätigkeit										
SU 35	Summe Einzahlungen aus der Finanzierungstätigkeit							0,00	0,00	0,00
SU 36	Summe Auszahlungen aus der Finanzierungstätigkeit							0,00	0,00	0,00
SA4	Saldo (4) Geldfluss aus der Finanzierungstätigkeit (35 - 36)							0,00	0,00	0,00
SA5	Saldo (5) Geldfluss aus der voranschlagswirksamen Gebarung (Saldo 3 + Saldo 4)							-30 800,00	-30 800,00	0,00
529	Sonstige Einrichtungen und Maßnahmen									
529000	Sonstige Maßnahmen									
Operative Gebarung										
SU 21 / 31	Summe Erträge / Einzahlungen operative Gebarung				0,00	0,00	0,00	0,00	0,00	0,00

1. Nachtragsvoranschlag 2025

Stadtgemeinde Raabs an der Thaya

NVA Ergebnis- und Finanzierungsvoranschlag Detailnachweis

		MVAG		VC QU	Ergebnisvoranschlag			Finanzierungsvoranschlag		
		EH	FH		VA 2025 inkl. NVA	VA 2025	1. NVA	VA 2025 inkl. NVA	VA 2025	1. NVA
1/529000-728000	Schädlingsbekämpfung und Rattenvertilgung	2225	3225	24	500,00	500,00		500,00	500,00	
SU 22 / 32	Summe Aufwendungen / Auszahlungen operative Gebarung				500,00	500,00	0,00	500,00	500,00	0,00
SA 0 / SA 1	(0) Nettoergebnis (21 - 22) / (1) Geldfluss operative Gebarung (31 - 32)				-500,00	-500,00	0,00	-500,00	-500,00	0,00
SA01	Saldo (01) Haushaltsrücklagen (230 - 240)				0,00	0,00	0,00	0,00	0,00	0,00
SA00	Saldo (00) Nettoergebnis nach Haushaltsrücklagen (Saldo 0 + Saldo 01)				-500,00	-500,00	0,00			
Investive Gebarung										
SU 33	Summe Einzahlungen investive Gebarung							0,00	0,00	0,00
SU 34	Summe Auszahlungen investive Gebarung							0,00	0,00	0,00
SA2	Saldo (2) Geldfluss aus der Investiven Gebarung (33 - 34)							0,00	0,00	0,00
SA3	Saldo (3) Nettofinanzierungssaldo (Saldo 1 + Saldo 2)							-500,00	-500,00	0,00
Finanzierungstätigkeit										
SU 35	Summe Einzahlungen aus der Finanzierungstätigkeit							0,00	0,00	0,00
SU 36	Summe Auszahlungen aus der Finanzierungstätigkeit							0,00	0,00	0,00
SA4	Saldo (4) Geldfluss aus der Finanzierungstätigkeit (35 - 36)							0,00	0,00	0,00
SA5	Saldo (5) Geldfluss aus der voranschlagswirksamen Gebarung (Saldo 3 + Saldo 4)							-500,00	-500,00	0,00
56	Krankenanstalten anderer Rechtsträger									
562	Sprengelbeiträge									
562000	Sprengelbeiträge für Krankenanstalten									
Operative Gebarung										
SU 21 / 31	Summe Erträge / Einzahlungen operative Gebarung				0,00	0,00	0,00	0,00	0,00	0,00
1/562000-752000	NÖKAS - Zweckaufwand	2231	3231	26	873 000,00	873 000,00		873 000,00	873 000,00	
SU 22 / 32	Summe Aufwendungen / Auszahlungen operative Gebarung				873 000,00	873 000,00	0,00	873 000,00	873 000,00	0,00
SA 0 / SA 1	(0) Nettoergebnis (21 - 22) / (1) Geldfluss operative Gebarung (31 - 32)				-873 000,00	-873 000,00	0,00	-873 000,00	-873 000,00	0,00
SA01	Saldo (01) Haushaltsrücklagen (230 - 240)				0,00	0,00	0,00	0,00	0,00	0,00
SA00	Saldo (00) Nettoergebnis nach Haushaltsrücklagen (Saldo 0 + Saldo 01)				-873 000,00	-873 000,00	0,00			
Investive Gebarung										
SU 33	Summe Einzahlungen investive Gebarung							0,00	0,00	0,00
SU 34	Summe Auszahlungen investive Gebarung							0,00	0,00	0,00
SA2	Saldo (2) Geldfluss aus der Investiven Gebarung (33 - 34)							0,00	0,00	0,00
SA3	Saldo (3) Nettofinanzierungssaldo (Saldo 1 + Saldo 2)							-873 000,00	-873 000,00	0,00
Finanzierungstätigkeit										
SU 35	Summe Einzahlungen aus der Finanzierungstätigkeit							0,00	0,00	0,00
SU 36	Summe Auszahlungen aus der Finanzierungstätigkeit							0,00	0,00	0,00
SA4	Saldo (4) Geldfluss aus der Finanzierungstätigkeit (35 - 36)							0,00	0,00	0,00

1. Nachtragsvoranschlag 2025

Stadtgemeinde Raabs an der Thaya

NVA Ergebnis- und Finanzierungsvoranschlag Detailnachweis

	MVAG	VC QU	Ergebnisvoranschlag			Finanzierungsvoranschlag			
			EH	FH	VA 2025 inkl. NVA	VA 2025	1. NVA	VA 2025 inkl. NVA	VA 2025
SA5	Saldo (5) Geldfluss aus der voranschlagswirksamen Gebarung (Saldo 3 + Saldo 4)						-873 000,00	-873 000,00	0,00
562100	Sprengelbeitrag für Krankenanstalten								
Operative Gebarung									
SU 21 / 31	Summe Erträge / Einzahlungen operative Gebarung				0,00	0,00	0,00	0,00	0,00
1/562100-752000	NÖKAS - Verwaltungsaufwand	2231 3231 26			100,00	100,00		100,00	100,00
SU 22 / 32	Summe Aufwendungen / Auszahlungen operative Gebarung				100,00	100,00	0,00	100,00	100,00
SA 0 / SA 1	(0) Nettoergebnis (21 - 22) / (1) Geldfluss operative Gebarung (31 - 32)				-100,00	-100,00	0,00	-100,00	-100,00
SA01	Saldo (01) Haushaltsrücklagen (230 - 240)				0,00	0,00	0,00	0,00	0,00
SA00	Saldo (00) Nettoergebnis nach Haushaltsrücklagen (Saldo 0 + Saldo 01)				-100,00	-100,00	0,00		
Investive Gebarung									
SU 33	Summe Einzahlungen investive Gebarung						0,00	0,00	0,00
SU 34	Summe Auszahlungen investive Gebarung						0,00	0,00	0,00
SA2	Saldo (2) Geldfluss aus der Investiven Gebarung (33 - 34)						0,00	0,00	0,00
SA3	Saldo (3) Nettofinanzierungssaldo (Saldo 1 + Saldo 2)						-100,00	-100,00	0,00
Finanzierungstätigkeit									
SU 35	Summe Einzahlungen aus der Finanzierungstätigkeit						0,00	0,00	0,00
SU 36	Summe Auszahlungen aus der Finanzierungstätigkeit						0,00	0,00	0,00
SA4	Saldo (4) Geldfluss aus der Finanzierungstätigkeit (35 - 36)						0,00	0,00	0,00
SA5	Saldo (5) Geldfluss aus der voranschlagswirksamen Gebarung (Saldo 3 + Saldo 4)						-100,00	-100,00	0,00
58	Veterinärmedizin								
581	Maßnahmen der Veterinärmedizin								
581000	Maßnahmen der Veterinärmedizin								
Operative Gebarung									
SU 21 / 31	Summe Erträge / Einzahlungen operative Gebarung				0,00	0,00	0,00	0,00	0,00
1/581000-728000	Entgelte für sonstige Leistungen Impfungen bei Katzen	2225 3225 24			100,00	100,00		100,00	100,00
SU 22 / 32	Summe Aufwendungen / Auszahlungen operative Gebarung				100,00	100,00	0,00	100,00	100,00
SA 0 / SA 1	(0) Nettoergebnis (21 - 22) / (1) Geldfluss operative Gebarung (31 - 32)				-100,00	-100,00	0,00	-100,00	-100,00
SA01	Saldo (01) Haushaltsrücklagen (230 - 240)				0,00	0,00	0,00	0,00	0,00
SA00	Saldo (00) Nettoergebnis nach Haushaltsrücklagen (Saldo 0 + Saldo 01)				-100,00	-100,00	0,00		
Investive Gebarung									
SU 33	Summe Einzahlungen investive Gebarung						0,00	0,00	0,00
SU 34	Summe Auszahlungen investive Gebarung						0,00	0,00	0,00
SA2	Saldo (2) Geldfluss aus der Investiven Gebarung (33 - 34)						0,00	0,00	0,00
SA3	Saldo (3) Nettofinanzierungssaldo (Saldo 1 + Saldo 2)						-100,00	-100,00	0,00

1. Nachtragsvoranschlag 2025

Stadtgemeinde Raabs an der Thaya

NVA Ergebnis- und Finanzierungsvoranschlag Detailnachweis

	MVAG		VC QU	Ergebnisvoranschlag			Finanzierungsvoranschlag		
	EH	FH		VA 2025 inkl. NVA	VA 2025	1. NVA	VA 2025 inkl. NVA	VA 2025	1. NVA
Finanzierungstätigkeit									
SU 35			Summe Einzahlungen aus der Finanzierungstätigkeit				0,00	0,00	0,00
SU 36			Summe Auszahlungen aus der Finanzierungstätigkeit				0,00	0,00	0,00
SA4			Saldo (4) Geldfluss aus der Finanzierungstätigkeit (35 – 36)				0,00	0,00	0,00
SA5			Saldo (5) Geldfluss aus der voranschlagswirksamen Gebarung (Saldo 3 + Saldo 4)				-100,00	-100,00	0,00

1. Nachtragsvoranschlag 2025

Stadtgemeinde Raabs an der Thaya

NVA Ergebnis- und Finanzierungsvoranschlag Detailnachweis

		MVAG		VC QU	Ergebnisvoranschlag		Finanzierungsvoranschlag			
		EH	FH		VA 2025 inkl. NVA	VA 2025	1. NVA	VA 2025 inkl. NVA	VA 2025	1. NVA
6 Straßen- und Wasserbau, Verkehr										
61	Straßenbau									
612	Gemeindestraßen									
612000	Gemeindestraßen									
Operative Gebarung										
2/612000+813000	Erträge aus der Auflösung von Investitionszuschüssen (Kapitaltransfers)	2127			1 000,00	1 000,00				
2/612000+861100	Transfers von Ländern und Landesfonds - Zinsenzuschuss	2121	3121	15	4 700,00	4 700,00	4 700,00	4 700,00		
2/612000+868000	Verkehrsstrafen	2124	3124	16	5 000,00	5 000,00	5 000,00	5 000,00		
2/612000+891000	Sonstige Wertaufholungen / Bestandsvermehrungen am kurzfristigen und langfristigen Vermögen	2117			10 800,00	10 800,00				
SU 21 / 31	Summe Erträge / Einzahlungen operative Gebarung				21 500,00	21 500,00	0,00	9 700,00	9 700,00	0,00
1/612000-400000	Aufwand für die Anschlagtafeln in den Ortschaften	2221	3221	23	2 000,00	2 000,00	2 000,00	2 000,00		
1/612000-610000	Instandhaltung der Anlagen	2224	3224	24	20 000,00	20 000,00	20 000,00	20 000,00		
1/612000-650000	Zinsen für Finanzschulden - Inland	2241	3241	25	16 200,00	16 200,00	16 200,00	16 200,00		
1/612000-680000	Planmäßige Abschreibung	2226			273 700,00	273 700,00				
1/612000-720000	Kostenbeiträge (Kostenersätze) für Leistungen des Bauhofes	2225	3225	24	20 400,00	20 400,00	20 400,00	20 400,00		
1/612000-720100	Kostenbeiträge (Kostenersätze) für Leistungen des Fuhrparks	2225	3225	24	8 500,00	8 500,00	8 500,00	8 500,00		
1/612000-728000	Entgelte für sonstige Leistungen - Grundeinlösen	2225	3225	24	1 000,00	1 000,00	1 000,00	1 000,00		
5/612000-799000	Zuweisungen an Verrechnungsrücklagen zwischen Projekt Straßenbau und operativer Gebarung - Rückführung für Ruine Kollmitz	2225		1	3 000,00	3 000,00				
5/612000-799001	Zuweisungen an Verrechnungsrücklagen zwischen Projekt Straßenbau und Projekt Abbruch Meierhof	2225		1	40 000,00	40 000,00				
SU 22 / 32	Summe Aufwendungen / Auszahlungen operative Gebarung				384 800,00	384 800,00	0,00	68 100,00	68 100,00	0,00
SA 0 / SA 1	(0) Nettoergebnis (21 - 22) / (1) Geldfluss operative Gebarung (31 - 32)				-363 300,00	-363 300,00	0,00	-58 400,00	-58 400,00	0,00
SA01	Saldo (01) Haushaltsrücklagen (230 - 240)				0,00	0,00	0,00	0,00	0,00	
SA00	Saldo (00) Nettoergebnis nach Haushaltsrücklagen (Saldo 0 + Saldo 01)				-363 300,00	-363 300,00	0,00			
Investive Gebarung										
6/612000+307000	Kapitaltransfers von privaten Haushalten		3334	1 34			5 000,00		5 000,00	
SU 33	Summe Einzahlungen investive Gebarung						5 000,00	0,00	5 000,00	

1. Nachtragsvoranschlag 2025

Stadtgemeinde Raabs an der Thaya

NVA Ergebnis- und Finanzierungsvoranschlag Detailnachweis

		MVAG		VC QU	Ergebnisvoranschlag			Finanzierungsvoranschlag		
		EH	FH		VA 2025 inkl. NVA	VA 2025	1. NVA	VA 2025 inkl. NVA	VA 2025	1. NVA
1/612000-002000	Beiträge an die Z-Gemeinschaften und GW-Gemeinschaften	3412	2	40				100,00	100,00	
5/612000-002400	Ortsdurchfahrt Rossa	3412	1	40				50 200,00		50 200,00
5/612000-002500	Ortsdurchfahrt Rabesreith - Süd u.a.	3412	1					170 000,00	140 000,00	30 000,00
5/612000-002600	Sanierung Steg über die Thaya in Weikertschlag	3412	1					20 000,00	20 000,00	
SU 34	Summe Auszahlungen investive Gebarung							240 300,00	160 100,00	80 200,00
SA2	Saldo (2) Geldfluss aus der Investiven Gebarung (33 – 34)							-235 300,00	-160 100,00	-75 200,00
SA3	Saldo (3) Nettofinanzierungssaldo (Saldo 1 + Saldo 2)							-293 700,00	-218 500,00	-75 200,00
Finanzierungstätigkeit										
6/612000+346000	Investitionsdarlehen von Finanzunternehmen Nr. 156		3514	1	55			219 100,00	160 000,00	59 100,00
SU 35	Summe Einzahlungen aus der Finanzierungstätigkeit							219 100,00	160 000,00	59 100,00
1/612000-346000	Investitionsdarlehen von Kreditinstituten - Tilgung		3614		65			80 600,00	80 600,00	
SU 36	Summe Auszahlungen aus der Finanzierungstätigkeit							80 600,00	80 600,00	0,00
SA4	Saldo (4) Geldfluss aus der Finanzierungstätigkeit (35 – 36)							138 500,00	79 400,00	59 100,00
SA5	Saldo (5) Geldfluss aus der voranschlagswirksamen Gebarung (Saldo 3 + Saldo 4)							-155 200,00	-139 100,00	-16 100,00
612179	Unwetterschäden 2024									
Operative Gebarung										
SU 21 / 31	Summe Erträge / Einzahlungen operative Gebarung					0,00	0,00	0,00	0,00	0,00
1/612179-650000	Zinsen für Finanzschulden in Euro	2241	3241			800,00		800,00	800,00	800,00
SU 22 / 32	Summe Aufwendungen / Auszahlungen operative Gebarung					800,00	0,00	800,00	800,00	0,00
SA 0 / SA 1	(0) Nettoergebnis (21 - 22) / (1) Geldfluss operative Gebarung (31 – 32)					-800,00	0,00	-800,00	-800,00	0,00
SA01	Saldo (01) Haushaltsrücklagen (230 - 240)					0,00	0,00	0,00	0,00	0,00
SA00	Saldo (00) Nettoergebnis nach Haushaltsrücklagen (Saldo 0 + Saldo 01)					-800,00	0,00	-800,00		
Investive Gebarung										
6/612179+300000	Kapitaltransfers von Bund, Bundesfonds und Bundeskammern		3331	1				31 700,00		31 700,00
SU 33	Summe Einzahlungen investive Gebarung							31 700,00	0,00	31 700,00
5/612179-002000	Straßenbauten		3412	1				63 400,00		63 400,00
SU 34	Summe Auszahlungen investive Gebarung							63 400,00	0,00	63 400,00
SA2	Saldo (2) Geldfluss aus der Investiven Gebarung (33 – 34)							-31 700,00	0,00	-31 700,00
SA3	Saldo (3) Nettofinanzierungssaldo (Saldo 1 + Saldo 2)							-32 500,00	0,00	-32 500,00
Finanzierungstätigkeit										
6/612179+346000	Investitionsdarlehen von Finanzunternehmen		3514	1				31 700,00		31 700,00
SU 35	Summe Einzahlungen aus der Finanzierungstätigkeit							31 700,00	0,00	31 700,00

1. Nachtragsvoranschlag 2025

Stadtgemeinde Raabs an der Thaya

NVA Ergebnis- und Finanzierungsvoranschlag Detailnachweis

		MVAG VC QU			Ergebnisvoranschlag			Finanzierungsvoranschlag		
		EH	FH		VA 2025 inkl. NVA	VA 2025	1. NVA	VA 2025 inkl. NVA	VA 2025	1. NVA
SU 36	Summe Auszahlungen aus der Finanzierungstätigkeit							0,00	0,00	0,00
SA4	Saldo (4) Geldfluss aus der Finanzierungstätigkeit (35 – 36)							31 700,00	0,00	31 700,00
SA5	Saldo (5) Geldfluss aus der voranschlagswirksamen Gebarung (Saldo 3 + Saldo 4)							-800,00	0,00	-800,00
63	Schutzwasserbau									
631	Konkurrenzgewässer									
631000	Konkurrenzgewässer									
Operative Gebarung										
SU 21 / 31	Summe Erträge / Einzahlungen operative Gebarung				0,00	0,00	0,00	0,00	0,00	0,00
1/631000-752000	Aufwände für Wehren an der Thaya Kommissionen und Beiträge	2231	3231	26	2 000,00	2 000,00		2 000,00	2 000,00	
SU 22 / 32	Summe Aufwendungen / Auszahlungen operative Gebarung				2 000,00	2 000,00	0,00	2 000,00	2 000,00	0,00
SA 0 / SA 1	(0) Nettoergebnis (21 - 22) / (1) Geldfluss operative Gebarung (31 – 32)				-2 000,00	-2 000,00	0,00	-2 000,00	-2 000,00	0,00
SA01	Saldo (01) Haushaltsrücklagen (230 - 240)				0,00	0,00	0,00	0,00	0,00	0,00
SA00	Saldo (00) Nettoergebnis nach Haushaltsrücklagen (Saldo 0 + Saldo 01)				-2 000,00	-2 000,00	0,00			
Investive Gebarung										
SU 33	Summe Einzahlungen investive Gebarung							0,00	0,00	0,00
SU 34	Summe Auszahlungen investive Gebarung							0,00	0,00	0,00
SA2	Saldo (2) Geldfluss aus der Investiven Gebarung (33 – 34)							0,00	0,00	0,00
SA3	Saldo (3) Nettofinanzierungssaldo (Saldo 1 + Saldo 2)							-2 000,00	-2 000,00	0,00
Finanzierungstätigkeit										
SU 35	Summe Einzahlungen aus der Finanzierungstätigkeit							0,00	0,00	0,00
SU 36	Summe Auszahlungen aus der Finanzierungstätigkeit							0,00	0,00	0,00
SA4	Saldo (4) Geldfluss aus der Finanzierungstätigkeit (35 – 36)							0,00	0,00	0,00
SA5	Saldo (5) Geldfluss aus der voranschlagswirksamen Gebarung (Saldo 3 + Saldo 4)							-2 000,00	-2 000,00	0,00
639	Sonstige Einrichtungen und Maßnahmen									
639000	Sonstige Einrichtungen und Maßnahmen									
Operative Gebarung										
2/639000+860000	Transfers von Bund - Katastrophenfonds	2121	3121	15	15 000,00	15 000,00		15 000,00	15 000,00	
2/639000+861000	Transfers von Ländern und Landesfonds für Bachregulierungen	2121	3121	15	1 000,00	1 000,00		1 000,00	1 000,00	
SU 21 / 31	Summe Erträge / Einzahlungen operative Gebarung				16 000,00	16 000,00	0,00	16 000,00	16 000,00	0,00
1/639000-612000	Instandhaltung von Wasser- und Abwasserbauten nach Unwettern	2224	3224	24	30 000,00	30 000,00		30 000,00	30 000,00	
1/639000-618000	Instandhaltung Ortsbäche / Eigenleistungen oder über Thaya- Mittellauf	2224	3224	24	6 000,00	6 000,00		6 000,00	6 000,00	

1. Nachtragsvoranschlag 2025

Stadtgemeinde Raabs an der Thaya

NVA Ergebnis- und Finanzierungsvoranschlag Detailnachweis

		MVAG		VC QU	Ergebnisvoranschlag		Finanzierungsvoranschlag			
		EH	FH		VA 2025 inkl. NVA	VA 2025	1. NVA	VA 2025 inkl. NVA	VA 2025	1. NVA
1/639000-618100	Instandhaltung Wildbäche über Wildbachverbauung	2224	3224	24	10 000,00	10 000,00		10 000,00	10 000,00	
1/639000-680000	Planmäßige Abschreibung	2226			500,00	500,00				
SU 22 / 32	Summe Aufwendungen / Auszahlungen operative Gebarung				46 500,00	46 500,00	0,00	46 000,00	46 000,00	0,00
SA 0 / SA 1	(0) Nettoergebnis (21 - 22) / (1) Geldfluss operative Gebarung (31 - 32)				-30 500,00	-30 500,00	0,00	-30 000,00	-30 000,00	0,00
SA01	Saldo (01) Haushaltsrücklagen (230 - 240)				0,00	0,00	0,00	0,00	0,00	0,00
SA00	Saldo (00) Nettoergebnis nach Haushaltsrücklagen (Saldo 0 + Saldo 01)				-30 500,00	-30 500,00	0,00			
Investive Gebarung										
SU 33	Summe Einzahlungen investive Gebarung							0,00	0,00	0,00
SU 34	Summe Auszahlungen investive Gebarung							0,00	0,00	0,00
SA2	Saldo (2) Geldfluss aus der Investiven Gebarung (33 - 34)							0,00	0,00	0,00
SA3	Saldo (3) Nettofinanzierungssaldo (Saldo 1 + Saldo 2)							-30 000,00	-30 000,00	0,00
Finanzierungstätigkeit										
SU 35	Summe Einzahlungen aus der Finanzierungstätigkeit							0,00	0,00	0,00
SU 36	Summe Auszahlungen aus der Finanzierungstätigkeit							0,00	0,00	0,00
SA4	Saldo (4) Geldfluss aus der Finanzierungstätigkeit (35 - 36)							0,00	0,00	0,00
SA5	Saldo (5) Geldfluss aus der voranschlagswirksamen Gebarung (Saldo 3 + Saldo 4)							-30 000,00	-30 000,00	0,00
64	Straßenverkehr									
640	Einrichtungen und Maßnahmen nach der Straßenverkehrsordnu									
640000	Einrichtungen und Maßnahmen nach der Straßenverkehrsordnu									
Operative Gebarung										
SU 21 / 31	Summe Erträge / Einzahlungen operative Gebarung				0,00	0,00	0,00	0,00	0,00	0,00
1/640000-400000	Geringwertige Wirtschaftsgüter bis € 1.000,00 (GWG)	2221	3221	23	1 000,00	1 000,00		1 000,00	1 000,00	
1/640000-680000	Planmäßige Abschreibung	2226			1 200,00	1 200,00				
SU 22 / 32	Summe Aufwendungen / Auszahlungen operative Gebarung				2 200,00	2 200,00	0,00	1 000,00	1 000,00	0,00
SA 0 / SA 1	(0) Nettoergebnis (21 - 22) / (1) Geldfluss operative Gebarung (31 - 32)				-2 200,00	-2 200,00	0,00	-1 000,00	-1 000,00	0,00
SA01	Saldo (01) Haushaltsrücklagen (230 - 240)				0,00	0,00	0,00	0,00	0,00	0,00
SA00	Saldo (00) Nettoergebnis nach Haushaltsrücklagen (Saldo 0 + Saldo 01)				-2 200,00	-2 200,00	0,00			
Investive Gebarung										
SU 33	Summe Einzahlungen investive Gebarung							0,00	0,00	0,00
1/640000-005000	Ankauf von Verkehrszeichen und -spiegeln		3412	2 40				2 000,00	2 000,00	
SU 34	Summe Auszahlungen investive Gebarung							2 000,00	2 000,00	0,00
SA2	Saldo (2) Geldfluss aus der Investiven Gebarung (33 - 34)							-2 000,00	-2 000,00	0,00
SA3	Saldo (3) Nettofinanzierungssaldo (Saldo 1 + Saldo 2)							-3 000,00	-3 000,00	0,00

1. Nachtragsvoranschlag 2025

Stadtgemeinde Raabs an der Thaya

NVA Ergebnis- und Finanzierungsvoranschlag Detailnachweis

	MVAG	VC QU	Ergebnisvoranschlag			Finanzierungsvoranschlag				
			EH	FH	VA 2025 inkl. NVA	VA 2025	1. NVA	VA 2025 inkl. NVA	VA 2025	1. NVA
Finanzierungstätigkeit										
SU 35			Summe Einzahlungen aus der Finanzierungstätigkeit				0,00	0,00	0,00	
SU 36			Summe Auszahlungen aus der Finanzierungstätigkeit				0,00	0,00	0,00	
SA4			Saldo (4) Geldfluss aus der Finanzierungstätigkeit (35 – 36)				0,00	0,00	0,00	
SA5			Saldo (5) Geldfluss aus der voranschlagswirksamen Gebarung (Saldo 3 + Saldo 4)				-3 000,00	-3 000,00	0,00	
649 Sonstige Einrichtungen und Maßnahmen										
649000 Sonstige Einrichtungen und Maßnahmen / Wartehäuser										
Operative Gebarung										
SU 21 / 31			Summe Erträge / Einzahlungen operative Gebarung			0,00	0,00	0,00	0,00	0,00
1/649000-614000			Instandhaltung von Gebäuden, Buswartehäuser in den Ortschaften	2224	3224	24	2 000,00	2 000,00	2 000,00	2 000,00
1/649000-680000			Planmäßige Abschreibung	2226			600,00	600,00		
SU 22 / 32			Summe Aufwendungen / Auszahlungen operative Gebarung			2 600,00	2 600,00	0,00	2 000,00	2 000,00
SA 0 / SA 1			(0) Nettoergebnis (21 - 22) / (1) Geldfluss operative Gebarung (31 – 32)			-2 600,00	-2 600,00	0,00	-2 000,00	-2 000,00
SA01			Saldo (01) Haushaltsrücklagen (230 - 240)			0,00	0,00	0,00	0,00	0,00
SA00			Saldo (00) Nettoergebnis nach Haushaltsrücklagen (Saldo 0 + Saldo 01)			-2 600,00	-2 600,00	0,00		
Investive Gebarung										
SU 33			Summe Einzahlungen investive Gebarung				0,00	0,00	0,00	0,00
SU 34			Summe Auszahlungen investive Gebarung				0,00	0,00	0,00	0,00
SA2			Saldo (2) Geldfluss aus der Investiven Gebarung (33 – 34)				0,00	0,00	0,00	0,00
SA3			Saldo (3) Nettofinanzierungssaldo (Saldo 1 + Saldo 2)				-2 000,00	-2 000,00	0,00	0,00
Finanzierungstätigkeit										
SU 35			Summe Einzahlungen aus der Finanzierungstätigkeit				0,00	0,00	0,00	0,00
SU 36			Summe Auszahlungen aus der Finanzierungstätigkeit				0,00	0,00	0,00	0,00
SA4			Saldo (4) Geldfluss aus der Finanzierungstätigkeit (35 – 36)				0,00	0,00	0,00	0,00
SA5			Saldo (5) Geldfluss aus der voranschlagswirksamen Gebarung (Saldo 3 + Saldo 4)				-2 000,00	-2 000,00	0,00	0,00

1. Nachtragsvoranschlag 2025

Stadtgemeinde Raabs an der Thaya

NVA Ergebnis- und Finanzierungsvoranschlag Detailnachweis

	MVAG		VC QU		Ergebnisvoranschlag		Finanzierungsvoranschlag			
	EH	FH			VA 2025 inkl. NVA	VA 2025	1. NVA	VA 2025 inkl. NVA	VA 2025	1. NVA
7 Wirtschaftsförderung										
71	Grundlagenverbesserung in der Land- und Forstwirtschaft									
710	Land- und forstwirtschaftlicher Wegebau									
710000	Land- und forstwirtschaftlicher Wegebau									
Operative Gebarung										
2/710000+813000	Erträge aus der Auflösung von Investitionszuschüssen (Kapitaltransfers)	2127			220 300,00	220 300,00				
6/710000+871000	Kapitaltransfers aus Gemeinde-Bedarfszuweisungsmittel IVW3	2121	3121	1 33	45 400,00	16 500,00	28 900,00	45 400,00	16 500,00	28 900,00
6/710000+899000	Entnahmen aus Verrechnungsrücklagen zwischen operativer Gebarung und Projekten (Zuführung)	2116		1	37 100,00	13 500,00	23 600,00			
SU 21 / 31	Summe Erträge / Einzahlungen operative Gebarung				302 800,00	250 300,00	52 500,00	45 400,00	16 500,00	28 900,00
1/710000-452000	Treibstoffe	2221	3221	23	100,00	100,00		100,00	100,00	
1/710000-680000	Planmäßige Abschreibung	2226			385 500,00	385 500,00				
1/710000-720000	Kostenbeiträge (Kostensätze) für Leistungen des Bauhofes	2225	3225	24	800,00	800,00		800,00	800,00	
1/710000-720100	Kostenbeiträge (Kostensätze) für Leistungen des Fuhrparks	2225	3225	24	300,00	300,00		300,00	300,00	
SU 22 / 32	Summe Aufwendungen / Auszahlungen operative Gebarung				386 700,00	386 700,00	0,00	1 200,00	1 200,00	0,00
SA 0 / SA 1	(0) Nettoergebnis (21 - 22) / (1) Geldfluss operative Gebarung (31 - 32)				-83 900,00	-136 400,00	52 500,00	44 200,00	15 300,00	28 900,00
SA01	Saldo (01) Haushaltsrücklagen (230 - 240)				0,00	0,00	0,00	0,00	0,00	0,00
SA00	Saldo (00) Nettoergebnis nach Haushaltsrücklagen (Saldo 0 + Saldo 01)				-83 900,00	-136 400,00	52 500,00			
Investive Gebarung										
6/710000+301000	Kapitaltransfers von Ländern - ABB Abteilung Güterwege	3331	1 33					45 400,00	16 500,00	28 900,00
6/710000+307000	Kapitaltransfers von privaten Haushalten - Interessentenbeiträge	3334	1 34					37 100,00	13 500,00	23 600,00
SU 33	Summe Einzahlungen investive Gebarung							82 500,00	30 000,00	52 500,00
5/710000-002000	Instandhaltung der Güterwege (Feldwege)	3412	1 40					155 800,00	60 000,00	95 800,00
SU 34	Summe Auszahlungen investive Gebarung							155 800,00	60 000,00	95 800,00
SA2	Saldo (2) Geldfluss aus der Investiven Gebarung (33 - 34)							-73 300,00	-30 000,00	-43 300,00
SA3	Saldo (3) Nettofinanzierungssaldo (Saldo 1 + Saldo 2)							-29 100,00	-14 700,00	-14 400,00
Finanzierungstätigkeit										
SU 35	Summe Einzahlungen aus der Finanzierungstätigkeit							0,00	0,00	0,00
SU 36	Summe Auszahlungen aus der Finanzierungstätigkeit							0,00	0,00	0,00
SA4	Saldo (4) Geldfluss aus der Finanzierungstätigkeit (35 - 36)							0,00	0,00	0,00

1. Nachtragsvoranschlag 2025

Stadtgemeinde Raabs an der Thaya

NVA Ergebnis- und Finanzierungsvoranschlag Detailnachweis

	MVAG	VC QU	Ergebnisvoranschlag		Finanzierungsvoranschlag					
			EH	FH	VA 2025 inkl. NVA	VA 2025	1. NVA	VA 2025 inkl. NVA	VA 2025	1. NVA
SA5	Saldo (5) Geldfluss aus der voranschlagswirksamen Gebarung (Saldo 3 + Saldo 4)						-29 100,00	-14 700,00	-14 400,00	
710100	Land- und forstwirtschaftlicher Wegebau - Sonderprogramm 20:									
Operative Gebarung										
2/710100+813000	Erträge aus der Auflösung von Investitionszuschüssen (Kapitaltransfers)	2127		100,00	100,00					
6/710100+871000	Kapitaltransfers aus Gemeinde-Bedarfszuweisungsmittel IVW3	2121	3121	1	25 000,00	-25 000,00		25 000,00	-25 000,00	
6/710100+899000	Entnahmen aus Verrechnungsrücklagen zwischen operativer Gebarung und Projekten (Zuführung)	2116		1	20 000,00	20 000,00				
SU 21 / 31	Summe Erträge / Einzahlungen operative Gebarung				20 100,00	45 100,00	-25 000,00	0,00	25 000,00	-25 000,00
1/710100-680000	Planmäßige Abschreibung	2226			4 000,00	4 000,00				
SU 22 / 32	Summe Aufwendungen / Auszahlungen operative Gebarung				4 000,00	4 000,00	0,00	0,00	0,00	0,00
SA 0 / SA 1	(0) Nettoergebnis (21 - 22) / (1) Geldfluss operative Gebarung (31 – 32)				16 100,00	41 100,00	-25 000,00	0,00	25 000,00	-25 000,00
SA01	Saldo (01) Haushaltsrücklagen (230 - 240)				0,00	0,00	0,00	0,00	0,00	0,00
SA00	Saldo (00) Nettoergebnis nach Haushaltsrücklagen (Saldo 0 + Saldo 01)				16 100,00	41 100,00	-25 000,00			
Investive Gebarung										
6/710100+300000	Kapitaltransfers von Bund, Bundesfonds und Bundeskammern	3331		1			30 300,00		30 300,00	
6/710100+301000	Kapitaltransfers von Ländern - ABB Abteilung Güterwege	3331		1			20 200,00	25 000,00	-4 800,00	
6/710100+307000	Kapitaltransfers von privaten Haushalten - Interessentenbeiträge	3334		1			23 000,00	30 000,00	-7 000,00	
6/710100+309000	Kapitaltransfers von der Europäischen Union	3335		1			49 400,00		49 400,00	
SU 33	Summe Einzahlungen investive Gebarung						122 900,00	55 000,00	67 900,00	
5/710100-002000	Instandhaltung der Güterwege (Feldwege)		3412	1			24 500,00	100 000,00	-75 500,00	
SU 34	Summe Auszahlungen investive Gebarung						24 500,00	100 000,00	-75 500,00	
SA2	Saldo (2) Geldfluss aus der Investiven Gebarung (33 – 34)						98 400,00	-45 000,00	143 400,00	
SA3	Saldo (3) Nettofinanzierungssaldo (Saldo 1 + Saldo 2)						98 400,00	-20 000,00	118 400,00	
Finanzierungstätigkeit										
SU 35	Summe Einzahlungen aus der Finanzierungstätigkeit						0,00	0,00	0,00	
SU 36	Summe Auszahlungen aus der Finanzierungstätigkeit						0,00	0,00	0,00	
SA4	Saldo (4) Geldfluss aus der Finanzierungstätigkeit (35 – 36)						0,00	0,00	0,00	
SA5	Saldo (5) Geldfluss aus der voranschlagswirksamen Gebarung (Saldo 3 + Saldo 4)						98 400,00	-20 000,00	118 400,00	

1. Nachtragsvoranschlag 2025

Stadtgemeinde Raabs an der Thaya

NVA Ergebnis- und Finanzierungsvoranschlag Detailnachweis

		MVAG		VC QU	Ergebnisvoranschlag			Finanzierungsvoranschlag			
		EH	FH		VA 2025 inkl. NVA	VA 2025	1. NVA	VA 2025 inkl. NVA	VA 2025	1. NVA	
74	Sonstige Förderung der Land- und Forstwirtschaft										
742	Produktionsförderung										
742000	Produktionsförderung - Tierzucht										
Operative Gebarung											
SU 21 / 31	Summe Erträge / Einzahlungen operative Gebarung				0,00	0,00	0,00	0,00	0,00	0,00	0,00
1/742000-720000	Kostenbeiträge (Kostensätze) für Leistungen des Bauhofes	2225	3225	24	100,00	100,00		100,00	100,00		
1/742000-720100	Kostenbeiträge (Kostensätze) für Leistungen des Fuhrparks	2225	3225	24	100,00	100,00		100,00	100,00		
1/742000-755000	Transferzahlungen an landw. Betriebe für die künstl. Besamung ab 1. Jänner 2018	2233	3233	27	7 000,00	7 000,00		7 000,00	7 000,00		
SU 22 / 32	Summe Aufwendungen / Auszahlungen operative Gebarung				7 200,00	7 200,00	0,00	7 200,00	7 200,00	0,00	0,00
SA 0 / SA 1	(0) Nettoergebnis (21 - 22) / (1) Geldfluss operative Gebarung (31 - 32)				-7 200,00	-7 200,00	0,00	-7 200,00	-7 200,00	0,00	0,00
SA01	Saldo (01) Haushaltsrücklagen (230 - 240)				0,00	0,00	0,00	0,00	0,00	0,00	0,00
SA00	Saldo (00) Nettoergebnis nach Haushaltsrücklagen (Saldo 0 + Saldo 01)				-7 200,00	-7 200,00	0,00				
Investive Gebarung											
SU 33	Summe Einzahlungen investive Gebarung							0,00	0,00	0,00	0,00
SU 34	Summe Auszahlungen investive Gebarung							0,00	0,00	0,00	0,00
SA2	Saldo (2) Geldfluss aus der Investiven Gebarung (33 - 34)							0,00	0,00	0,00	0,00
SA3	Saldo (3) Nettofinanzierungssaldo (Saldo 1 + Saldo 2)							-7 200,00	-7 200,00	0,00	0,00
Finanzierungstätigkeit											
SU 35	Summe Einzahlungen aus der Finanzierungstätigkeit							0,00	0,00	0,00	0,00
SU 36	Summe Auszahlungen aus der Finanzierungstätigkeit							0,00	0,00	0,00	0,00
SA4	Saldo (4) Geldfluss aus der Finanzierungstätigkeit (35 - 36)							0,00	0,00	0,00	0,00
SA5	Saldo (5) Geldfluss aus der voranschlagswirksamen Gebarung (Saldo 3 + Saldo 4)							-7 200,00	-7 200,00	0,00	0,00
742100	Produktionsförderung Saatgutreiniger										
Operative Gebarung											
2/742100+810000	Saatgutreinigung: Benützungsg Gebühr	2114	3114	13	100,00	100,00		100,00	100,00		
SU 21 / 31	Summe Erträge / Einzahlungen operative Gebarung				100,00	100,00	0,00	100,00	100,00	0,00	0,00
1/742100-600000	Strom	2222	3222	24	200,00	200,00		200,00	200,00		
1/742100-614000	Instandhaltung von Gebäuden	2224	3224	24	200,00	200,00		200,00	200,00		
1/742100-670000	Versicherungen	2222	3222	24	100,00	100,00		100,00	100,00		
SU 22 / 32	Summe Aufwendungen / Auszahlungen operative Gebarung				500,00	500,00	0,00	500,00	500,00	0,00	0,00
SA 0 / SA 1	(0) Nettoergebnis (21 - 22) / (1) Geldfluss operative Gebarung (31 - 32)				-400,00	-400,00	0,00	-400,00	-400,00	0,00	0,00
SA01	Saldo (01) Haushaltsrücklagen (230 - 240)				0,00	0,00	0,00	0,00	0,00	0,00	0,00
SA00	Saldo (00) Nettoergebnis nach Haushaltsrücklagen (Saldo 0 + Saldo 01)				-400,00	-400,00	0,00				

1. Nachtragsvoranschlag 2025

Stadtgemeinde Raabs an der Thaya

NVA Ergebnis- und Finanzierungsvoranschlag Detailnachweis

		MVAG		VC QU	Ergebnisvoranschlag			Finanzierungsvoranschlag		
		EH	FH		VA 2025 inkl. NVA	VA 2025	1. NVA	VA 2025 inkl. NVA	VA 2025	1. NVA
Investive Gebarung										
SU 33	Summe Einzahlungen investive Gebarung							0,00	0,00	0,00
SU 34	Summe Auszahlungen investive Gebarung							0,00	0,00	0,00
SA2	Saldo (2) Geldfluss aus der Investiven Gebarung (33 – 34)							0,00	0,00	0,00
SA3	Saldo (3) Nettofinanzierungssaldo (Saldo 1 + Saldo 2)							-400,00	-400,00	0,00
Finanzierungstätigkeit										
SU 35	Summe Einzahlungen aus der Finanzierungstätigkeit							0,00	0,00	0,00
SU 36	Summe Auszahlungen aus der Finanzierungstätigkeit							0,00	0,00	0,00
SA4	Saldo (4) Geldfluss aus der Finanzierungstätigkeit (35 – 36)							0,00	0,00	0,00
SA5	Saldo (5) Geldfluss aus der voranschlagswirksamen Gebarung (Saldo 3 + Saldo 4)							-400,00	-400,00	0,00
747	Jagd und Fischerei									
747000	Jagd und Fischerei Revier Raabs/Thaya, I/23 Thaya									
Operative Gebarung										
2/747000+810000	Fischerkarten - Erlös	2114	3114	13	10 000,00	10 000,00		10 000,00	10 000,00	
2/747000+810100	Gastkarten - Erlös	2114	3114	13	100,00	100,00		100,00	100,00	
SU 21 / 31	Summe Erträge / Einzahlungen operative Gebarung				10 100,00	10 100,00	0,00	10 100,00	10 100,00	0,00
1/747000-420000	Fischeinsätze	2221	3221	23	7 000,00	7 000,00		7 000,00	7 000,00	
1/747000-457000	Druckwerke	2221	3221	23	100,00	100,00		100,00	100,00	
1/747000-710000	Öffentliche Abgaben - Revierbeitrag, Gastkarten usw.	2225	3225	24	1 000,00	1 000,00		1 000,00	1 000,00	
1/747000-728000	Vergütung für Kartenausgabe	2225	3225	24	300,00	300,00		300,00	300,00	
SU 22 / 32	Summe Aufwendungen / Auszahlungen operative Gebarung				8 400,00	8 400,00	0,00	8 400,00	8 400,00	0,00
SA 0 / SA 1	(0) Nettoergebnis (21 - 22) / (1) Geldfluss operative Gebarung (31 – 32)				1 700,00	1 700,00	0,00	1 700,00	1 700,00	0,00
SA01	Saldo (01) Haushaltsrücklagen (230 - 240)				0,00	0,00	0,00	0,00	0,00	0,00
SA00	Saldo (00) Nettoergebnis nach Haushaltsrücklagen (Saldo 0 + Saldo 01)				1 700,00	1 700,00	0,00	1 700,00	1 700,00	0,00
Investive Gebarung										
SU 33	Summe Einzahlungen investive Gebarung							0,00	0,00	0,00
SU 34	Summe Auszahlungen investive Gebarung							0,00	0,00	0,00
SA2	Saldo (2) Geldfluss aus der Investiven Gebarung (33 – 34)							0,00	0,00	0,00
SA3	Saldo (3) Nettofinanzierungssaldo (Saldo 1 + Saldo 2)							1 700,00	1 700,00	0,00
Finanzierungstätigkeit										
SU 35	Summe Einzahlungen aus der Finanzierungstätigkeit							0,00	0,00	0,00
SU 36	Summe Auszahlungen aus der Finanzierungstätigkeit							0,00	0,00	0,00
SA4	Saldo (4) Geldfluss aus der Finanzierungstätigkeit (35 – 36)							0,00	0,00	0,00
SA5	Saldo (5) Geldfluss aus der voranschlagswirksamen Gebarung (Saldo 3 + Saldo 4)							1 700,00	1 700,00	0,00

1. Nachtragsvoranschlag 2025

Stadtgemeinde Raabs an der Thaya

NVA Ergebnis- und Finanzierungsvoranschlag Detailnachweis

		MVAG		VC QU	Ergebnisvoranschlag			Finanzierungsvoranschlag		
		EH	FH		VA 2025 inkl. NVA	VA 2025	1. NVA	VA 2025 inkl. NVA	VA 2025	1. NVA
747900	Jagd und Fischerei Ertrag aus Revieren (Revieranteile)									
Operative Gebarung										
2/747900+811000	Einnahmen aus Verpachtung und dem Gewinnanteil	2115	3115	14	6 500,00	5 000,00	1 500,00	6 500,00	5 000,00	1 500,00
SU 21 / 31	Summe Erträge / Einzahlungen operative Gebarung				6 500,00	5 000,00	1 500,00	6 500,00	5 000,00	1 500,00
SU 22 / 32	Summe Aufwendungen / Auszahlungen operative Gebarung				0,00	0,00	0,00	0,00	0,00	0,00
SA 0 / SA 1	(0) Nettoergebnis (21 - 22) / (1) Geldfluss operative Gebarung (31 – 32)				6 500,00	5 000,00	1 500,00	6 500,00	5 000,00	1 500,00
SA01	Saldo (01) Haushaltsrücklagen (230 - 240)				0,00	0,00	0,00	0,00	0,00	0,00
SA00	Saldo (00) Nettoergebnis nach Haushaltsrücklagen (Saldo 0 + Saldo 01)				6 500,00	5 000,00	1 500,00			
Investive Gebarung										
SU 33	Summe Einzahlungen investive Gebarung							0,00	0,00	0,00
SU 34	Summe Auszahlungen investive Gebarung							0,00	0,00	0,00
SA2	Saldo (2) Geldfluss aus der Investiven Gebarung (33 – 34)							0,00	0,00	0,00
SA3	Saldo (3) Nettofinanzierungssaldo (Saldo 1 + Saldo 2)							6 500,00	5 000,00	1 500,00
Finanzierungstätigkeit										
SU 35	Summe Einzahlungen aus der Finanzierungstätigkeit							0,00	0,00	0,00
SU 36	Summe Auszahlungen aus der Finanzierungstätigkeit							0,00	0,00	0,00
SA4	Saldo (4) Geldfluss aus der Finanzierungstätigkeit (35 – 36)							0,00	0,00	0,00
SA5	Saldo (5) Geldfluss aus der voranschlagswirksamen Gebarung (Saldo 3 + Saldo 4)							6 500,00	5 000,00	1 500,00
75	Förderung der Energiewirtschaft									
751	Elektrizität									
751000	Elektrizität									
Operative Gebarung										
2/751000+813000	Erträge aus der Auflösung von Investitionszuschüssen (Kapitaltransfers)	2127			100,00	100,00				
2/751000+829000	Sonstige Erträge-Abrechnung Ladestatioin Firma ELLA	2116	3116		1 600,00	1 500,00	100,00	1 600,00	1 500,00	100,00
SU 21 / 31	Summe Erträge / Einzahlungen operative Gebarung				1 700,00	1 600,00	100,00	1 600,00	1 500,00	100,00
1/751000-618000	Instandhaltung von sonstigen Anlagen - Stromtankstelle	2224	3224	24	3 000,00	3 000,00		3 000,00	3 000,00	
1/751000-680000	Planmäßige Abschreibung	2226			300,00	300,00				
1/751000-720000	Kostenbeiträge (Kostensätze) für Leistungen des Bauhofes	2225	3225	24	100,00	100,00		100,00	100,00	
1/751000-720100	Kostenbeiträge (Kostensätze) für Leistungen des Fuhrparks	2225	3225	24	100,00	100,00		100,00	100,00	
1/751000-728000	Entgelte für sonstige Leistungen - Grundgebühr für E-Tankstelle	2225	3225	24	200,00	200,00		200,00	200,00	
SU 22 / 32	Summe Aufwendungen / Auszahlungen operative Gebarung				3 700,00	3 700,00	0,00	3 400,00	3 400,00	0,00

1. Nachtragsvoranschlag 2025

Stadtgemeinde Raabs an der Thaya

NVA Ergebnis- und Finanzierungsvoranschlag Detailnachweis

	MVAG	VC QU	Ergebnisvoranschlag		Finanzierungsvoranschlag					
			EH	FH	VA 2025 inkl. NVA	VA 2025	1. NVA	VA 2025 inkl. NVA	VA 2025	1. NVA
SA 0 / SA 1	(0) Nettoergebnis (21 - 22) / (1) Geldfluss operative Gebarung (31 – 32)				-2 000,00	-2 100,00	100,00	-1 800,00	-1 900,00	100,00
SA01	Saldo (01) Haushaltsrücklagen (230 - 240)				0,00	0,00	0,00	0,00	0,00	0,00
SA00	Saldo (00) Nettoergebnis nach Haushaltsrücklagen (Saldo 0 + Saldo 01)				-2 000,00	-2 100,00	100,00			
Investive Gebarung										
SU 33	Summe Einzahlungen investive Gebarung							0,00	0,00	0,00
SU 34	Summe Auszahlungen investive Gebarung							0,00	0,00	0,00
SA2	Saldo (2) Geldfluss aus der Investiven Gebarung (33 – 34)							0,00	0,00	0,00
SA3	Saldo (3) Nettofinanzierungssaldo (Saldo 1 + Saldo 2)							-1 800,00	-1 900,00	100,00
Finanzierungstätigkeit										
SU 35	Summe Einzahlungen aus der Finanzierungstätigkeit							0,00	0,00	0,00
SU 36	Summe Auszahlungen aus der Finanzierungstätigkeit							0,00	0,00	0,00
SA4	Saldo (4) Geldfluss aus der Finanzierungstätigkeit (35 – 36)							0,00	0,00	0,00
SA5	Saldo (5) Geldfluss aus der voranschlagswirksamen Gebarung (Saldo 3 + Saldo 4)							-1 800,00	-1 900,00	100,00
77	Förderung des Tourismus									
771	Maßnahmen zur Förderung des Tourismus									
771000	Maßnahmen zur Förderung des Tourismus									
Operative Gebarung										
2/771000+810000	Einnahmen bei Wanderungen und Stadtführungen	2114	3114	13	100,00	100,00		100,00	100,00	
2/771000+827000	Kostenersätze für die Überlassung von Bediensteten an Dritte - Tourismusverband Nationalparkregion Thayatal	2116	3116	18	8 500,00	8 500,00		8 500,00	8 500,00	
2/771000+829300	Sonstige Erträge - Verkaufserlös Ansichtskarten, Kappen, Rad- und Wanderkarten	2116	3116	18	100,00	100,00		100,00	100,00	
SU 21 / 31	Summe Erträge / Einzahlungen operative Gebarung				8 700,00	8 700,00	0,00	8 700,00	8 700,00	0,00
1/771000-420000	Aufwand für Pflanzen und Dünger	2221	3221	23	5 100,00	5 100,00		5 100,00	5 100,00	
1/771000-452000	Treibstoffe	2221	3221	23	400,00	400,00		400,00	400,00	
1/771000-456000	Schreib-, Zeichen- und sonstige Büromittel	2221	3221	23	100,00	100,00		100,00	100,00	
1/771000-457000	Ortsprospekte und Zimmernachweis	2221	3221	23	500,00	500,00		500,00	500,00	
1/771000-457100	Aufwand für Werbeatikel und Einschaltungen	2221	3221	23	6 000,00	6 000,00		6 000,00	6 000,00	
1/771000-457200	Wander- und Radwanderkarten	2221	3221	23	600,00	600,00		600,00	600,00	
1/771000-510000	Geldbezüge der Vertragsbediensteten der Verwaltung	2211	3211	20	39 100,00	39 100,00		39 100,00	39 100,00	

1. Nachtragsvoranschlag 2025

Stadtgemeinde Raabs an der Thaya

NVA Ergebnis- und Finanzierungsvoranschlag Detailnachweis

		MVAG		VC QU	Ergebnisvoranschlag		Finanzierungsvoranschlag			
		EH	FH		VA 2025 inkl. NVA	VA 2025	1. NVA	VA 2025 inkl. NVA	VA 2025	1. NVA
1/771000-522000	Geldbezüge der nicht ganzjährig beschäftigten Angestellten	2211	3211	20	100,00	100,00		100,00	100,00	
1/771000-565000	Mehrleistungsvergütung	2211	3211	20	500,00	500,00		500,00	500,00	
1/771000-569000	Sonstige Nebengebühren	2211	3211	20	100,00	100,00		100,00	100,00	
1/771000-580000	Dienstgeberbeiträge zum Ausgleichsfonds für Familienbeihilfe	2212	3212	20	1 500,00	1 500,00		1 500,00	1 500,00	
1/771000-582000	Sonstige Dienstgeberbeiträge zur sozialen Sicherheit	2212	3212	20	8 500,00	8 500,00		8 500,00	8 500,00	
1/771000-592000	Dotierung von Rückstellungen für Jubiläumswendungen	2214			1 100,00	1 100,00				
1/771000-600000	Strom - Schlossanstrahlung	2222	3222	24	1 200,00	1 200,00		1 200,00	1 200,00	
1/771000-610000	Instandhaltung von Grund und Boden, und Brunnen am Hauptplatz	2224	3224	24	1 500,00	1 500,00		1 500,00	1 500,00	
1/771000-611000	Instandhaltung Rad- und Wanderwege, Stege und Bankerl	2224	3224	24	5 000,00	5 000,00		5 000,00	5 000,00	
1/771000-616000	Instandhaltung von Maschinen und maschinellen Anlagen	2224	3224	24	5 100,00	5 100,00		5 100,00	5 100,00	
1/771000-670000	Versicherungen	2222	3222	24	100,00	100,00		100,00	100,00	
1/771000-680000	Planmäßige Abschreibung	2226			5 800,00	5 800,00				
1/771000-710000	Öffentliche Abgaben - Entgelt für öffentliche Grundstückpflege	2225	3225	24	100,00	100,00		100,00	100,00	
1/771000-720000	Kostenbeiträge (Kostensätze) für Leistungen des Bauhofes	2225	3225	24	40 000,00	40 000,00		40 000,00	40 000,00	
1/771000-720100	Kostenbeiträge (Kostensätze) für Leistungen des Fuhrparks	2225	3225	24	6 300,00	6 300,00		6 300,00	6 300,00	
1/771000-724000	Reisegebühren	2225	3225	24	500,00	500,00		500,00	500,00	
1/771000-728100	Entgelte für Führungen und Bewirtung Generalversammlung	2225	3225	24	100,00	100,00		100,00	100,00	
1/771000-729000	Sachaufwand für die Verschönerung des Ortsbildes	2225	3225	24	1 000,00	1 000,00		1 000,00	1 000,00	
1/771000-729100	Sommerabendkonzerte - Werbung und Bewirtung	2225	3225	24	3 000,00	3 000,00		3 000,00	3 000,00	
1/771000-729500	geführte Wanderungen und Stadtführung	2225	3225	24	100,00	100,00		100,00	100,00	
1/771000-757000	Beiträge an Tourismusverband Nationalparkregion Thayatal	2234	3234	27	4 600,00	4 600,00		4 600,00	4 600,00	
SU 22 / 32	Summe Aufwendungen / Auszahlungen operative Gebarung				138 000,00	138 000,00	0,00	131 100,00	131 100,00	0,00
SA 0 / SA 1	(0) Nettoergebnis (21 - 22) / (1) Geldfluss operative Gebarung (31 - 32)				-129 300,00	-129 300,00	0,00	-122 400,00	-122 400,00	0,00
SA01	Saldo (01) Haushaltsrücklagen (230 - 240)				0,00	0,00	0,00	0,00	0,00	0,00
SA00	Saldo (00) Nettoergebnis nach Haushaltsrücklagen (Saldo 0 + Saldo 01)				-129 300,00	-129 300,00	0,00			
Investive Gebarung										
SU 33	Summe Einzahlungen investive Gebarung							0,00	0,00	0,00

1. Nachtragsvoranschlag 2025

Stadtgemeinde Raabs an der Thaya

NVA Ergebnis- und Finanzierungsvoranschlag Detailnachweis

		MVAG		VC QU	Ergebnisvoranschlag			Finanzierungsvoranschlag				
		EH	FH		VA 2025 inkl. NVA	VA 2025	1. NVA	VA 2025 inkl. NVA	VA 2025	1. NVA		
1/771000-040000	Ankauf von E-Bikes			3414	2	41			100,00	100,00		
SU 34	Summe Auszahlungen investive Gebarung								100,00	100,00	0,00	
SA2	Saldo (2) Geldfluss aus der Investiven Gebarung (33 – 34)								-100,00	-100,00	0,00	
SA3	Saldo (3) Nettofinanzierungssaldo (Saldo 1 + Saldo 2)								-122 500,00	-122 500,00	0,00	
Finanzierungstätigkeit												
SU 35	Summe Einzahlungen aus der Finanzierungstätigkeit								0,00	0,00	0,00	
SU 36	Summe Auszahlungen aus der Finanzierungstätigkeit								0,00	0,00	0,00	
SA4	Saldo (4) Geldfluss aus der Finanzierungstätigkeit (35 – 36)								0,00	0,00	0,00	
SA5	Saldo (5) Geldfluss aus der voranschlagswirksamen Gebarung (Saldo 3 + Saldo 4)								-122 500,00	-122 500,00	0,00	
78	Förderung von Handel, Gewerbe und Industrie											
789	Sonstige Einrichtungen und Maßnahmen											
789000	Sonstige Einrichtungen und Maßnahmen											
Operative Gebarung												
SU 21 / 31	Summe Erträge / Einzahlungen operative Gebarung								0,00	0,00	0,00	0,00
1/789000-456000	Schreib-, Zeichen- und sonstige Büromittel	2221	3221	23	100,00	100,00			100,00	100,00		
1/789000-723000	Amstpauschalien und Repräsentationsausgaben	2225	3225	24	100,00	100,00			100,00	100,00		
1/789000-728000	Zuschuss für Messen und Veranstaltungen der Wirtschaft	2225	3225	24	1 500,00	1 500,00			1 500,00	1 500,00		
1/789000-755000	Transfers an Unternehmen - Wirtschaftsförderung (JFGH Raabs ErrichtungsGmbH - JUFA, WAV u.a.)	2233	3233	27	20 000,00	20 000,00			20 000,00	20 000,00		
SU 22 / 32	Summe Aufwendungen / Auszahlungen operative Gebarung				21 700,00	21 700,00	0,00		21 700,00	21 700,00	0,00	
SA 0 / SA 1	(0) Nettoergebnis (21 - 22) / (1) Geldfluss operative Gebarung (31 – 32)				-21 700,00	-21 700,00	0,00		-21 700,00	-21 700,00	0,00	
SA01	Saldo (01) Haushaltsrücklagen (230 - 240)				0,00	0,00	0,00		0,00	0,00	0,00	
SA00	Saldo (00) Nettoergebnis nach Haushaltsrücklagen (Saldo 0 + Saldo 01)				-21 700,00	-21 700,00	0,00					
Investive Gebarung												
SU 33	Summe Einzahlungen investive Gebarung								0,00	0,00	0,00	
SU 34	Summe Auszahlungen investive Gebarung								0,00	0,00	0,00	
SA2	Saldo (2) Geldfluss aus der Investiven Gebarung (33 – 34)								0,00	0,00	0,00	
SA3	Saldo (3) Nettofinanzierungssaldo (Saldo 1 + Saldo 2)								-21 700,00	-21 700,00	0,00	
Finanzierungstätigkeit												
SU 35	Summe Einzahlungen aus der Finanzierungstätigkeit								0,00	0,00	0,00	
SU 36	Summe Auszahlungen aus der Finanzierungstätigkeit								0,00	0,00	0,00	
SA4	Saldo (4) Geldfluss aus der Finanzierungstätigkeit (35 – 36)								0,00	0,00	0,00	

1. Nachtragsvoranschlag 2025

Stadtgemeinde Raabs an der Thaya

NVA Ergebnis- und Finanzierungsvoranschlag Detailnachweis

	MVAG		VC QU	Ergebnisvoranschlag			Finanzierungsvoranschlag		
	EH	FH		VA 2025 inkl. NVA	VA 2025	1. NVA	VA 2025 inkl. NVA	VA 2025	1. NVA
SA5			Saldo (5) Geldfluss aus der voranschlagswirksamen Gebarung (Saldo 3 + Saldo 4)				-21 700,00	-21 700,00	0,00

1. Nachtragsvoranschlag 2025

Stadtgemeinde Raabs an der Thaya

NVA Ergebnis- und Finanzierungsvoranschlag Detailnachweis

	MVAG	VC QU	Ergebnisvoranschlag		Finanzierungsvoranschlag					
			EH	FH	VA 2025 inkl. NVA	VA 2025	1. NVA	VA 2025 inkl. NVA	VA 2025	1. NVA
8 Dienstleistungen										
81	Öffentliche Einrichtungen (soweit nicht dem Abschnitt 85 zuzuordnen)									
812	WC-Anlagen									
812000	WC Anlage in Raabs an der Thaya									
Operative Gebarung										
SU 21 / 31	Summe Erträge / Einzahlungen operative Gebarung			0,00	0,00	0,00	0,00	0,00	0,00	
1/812000-454000	Reinigungsmittel	2221	3221	23	300,00	300,00		300,00	300,00	
1/812000-459000	Sonstige Verbrauchsgüter	2221	3221	23	500,00	500,00		500,00	500,00	
1/812000-600000	Strom	2222	3222	24	300,00	300,00		300,00	300,00	
1/812000-614000	Instandhaltung von Gebäuden	2224	3224	24	500,00	500,00		500,00	500,00	
1/812000-670000	Versicherungen	2222	3222	24	100,00	100,00		100,00	100,00	
1/812000-680000	Planmäßige Abschreibung	2226			700,00	700,00				
1/812000-711000	Gebühren für die Benützung von Gemeindefeinrichtungen gemäß FAG	2225	3225	24	400,00	400,00		400,00	400,00	
1/812000-720000	Kostenbeiträge (Kostensätze) für Leistungen des Bauhofes	2225	3225	24	2 300,00	2 300,00		2 300,00	2 300,00	
1/812000-720100	Kostenbeiträge (Kostensätze) für Leistungen des Fuhrparks	2225	3225	24	200,00	200,00		200,00	200,00	
SU 22 / 32	Summe Aufwendungen / Auszahlungen operative Gebarung				5 300,00	5 300,00	0,00	4 600,00	4 600,00	0,00
SA 0 / SA 1	(0) Nettoergebnis (21 - 22) / (1) Geldfluss operative Gebarung (31 - 32)				-5 300,00	-5 300,00	0,00	-4 600,00	-4 600,00	0,00
SA01	Saldo (01) Haushaltsrücklagen (230 - 240)				0,00	0,00	0,00	0,00	0,00	0,00
SA00	Saldo (00) Nettoergebnis nach Haushaltsrücklagen (Saldo 0 + Saldo 01)				-5 300,00	-5 300,00	0,00			
Investive Gebarung										
SU 33	Summe Einzahlungen investive Gebarung							0,00	0,00	0,00
SU 34	Summe Auszahlungen investive Gebarung							0,00	0,00	0,00
SA2	Saldo (2) Geldfluss aus der Investiven Gebarung (33 - 34)							0,00	0,00	0,00
SA3	Saldo (3) Nettofinanzierungssaldo (Saldo 1 + Saldo 2)							-4 600,00	-4 600,00	0,00
Finanzierungstätigkeit										
SU 35	Summe Einzahlungen aus der Finanzierungstätigkeit							0,00	0,00	0,00
SU 36	Summe Auszahlungen aus der Finanzierungstätigkeit							0,00	0,00	0,00
SA4	Saldo (4) Geldfluss aus der Finanzierungstätigkeit (35 - 36)							0,00	0,00	0,00
SA5	Saldo (5) Geldfluss aus der voranschlagswirksamen Gebarung (Saldo 3 + Saldo 4)							-4 600,00	-4 600,00	0,00

1. Nachtragsvoranschlag 2025

Stadtgemeinde Raabs an der Thaya

NVA Ergebnis- und Finanzierungsvoranschlag Detailnachweis

		MVAG		VC QU	Ergebnisvoranschlag		Finanzierungsvoranschlag			
		EH	FH		VA 2025 inkl. NVA	VA 2025	1. NVA	VA 2025 inkl. NVA	VA 2025	1. NVA
813	Müllbeseitigung									
813000	Müllbeseitigung									
Operative Gebarung										
2/813000+811000	Miete und BK mit 10% Ust von Abfallwirtschaftsverband und Petters	2115	3115	14	11 000,00	11 000,00		11 000,00	11 000,00	
2/813000+852400	Ankauf von Restmüllsäcken	2113	3113	12	2 600,00	2 600,00		2 600,00	2 600,00	
SU 21 / 31	Summe Erträge / Einzahlungen operative Gebarung				13 600,00	13 600,00	0,00	13 600,00	13 600,00	0,00
1/813000-413000	Ankauf von Müllsäcken (gelbe Säcke und Restmüllsäcke)	2221	3221	23	2 600,00	2 600,00		2 600,00	2 600,00	
1/813000-620000	GVA Waidhofen-Abfuhr von Rest- und Biomüll über Mulde am Bauhof	2222	3222	24	3 000,00	3 000,00		3 000,00	3 000,00	
1/813000-720000	Kostenbeiträge (Kostensätze) für Leistungen des Bauhofes	2225	3225	24	5 100,00	5 100,00		5 100,00	5 100,00	
1/813000-720100	Kostenbeiträge (Kostensätze) für Leistungen des Fuhrparks	2225	3225	24	2 000,00	2 000,00		2 000,00	2 000,00	
SU 22 / 32	Summe Aufwendungen / Auszahlungen operative Gebarung				12 700,00	12 700,00	0,00	12 700,00	12 700,00	0,00
SA 0 / SA 1	(0) Nettoergebnis (21 - 22) / (1) Geldfluss operative Gebarung (31 - 32)				900,00	900,00	0,00	900,00	900,00	0,00
SA01	Saldo (01) Haushaltsrücklagen (230 - 240)				0,00	0,00	0,00	0,00	0,00	0,00
SA00	Saldo (00) Nettoergebnis nach Haushaltsrücklagen (Saldo 0 + Saldo 01)				900,00	900,00	0,00			
Investive Gebarung										
SU 33	Summe Einzahlungen investive Gebarung							0,00	0,00	0,00
SU 34	Summe Auszahlungen investive Gebarung							0,00	0,00	0,00
SA2	Saldo (2) Geldfluss aus der Investiven Gebarung (33 - 34)							0,00	0,00	0,00
SA3	Saldo (3) Nettofinanzierungssaldo (Saldo 1 + Saldo 2)							900,00	900,00	0,00
Finanzierungstätigkeit										
SU 35	Summe Einzahlungen aus der Finanzierungstätigkeit							0,00	0,00	0,00
SU 36	Summe Auszahlungen aus der Finanzierungstätigkeit							0,00	0,00	0,00
SA4	Saldo (4) Geldfluss aus der Finanzierungstätigkeit (35 - 36)							0,00	0,00	0,00
SA5	Saldo (5) Geldfluss aus der voranschlagswirksamen Gebarung (Saldo 3 + Saldo 4)							900,00	900,00	0,00
814	Straßenreinigung									
814000	Straßenreinigung									
Operative Gebarung										
SU 21 / 31	Summe Erträge / Einzahlungen operative Gebarung				0,00	0,00	0,00	0,00	0,00	0,00
1/814000-452000	Treibstoffe	2221	3221	23	1 700,00	1 700,00		1 700,00	1 700,00	
1/814000-459000	Streumaterial und Fuhrwerk	2221	3221	23	12 500,00	12 500,00		12 500,00	12 500,00	
1/814000-511000	Geldbezüge der Vertragsbediensteten in handwerklicher Verwendung	2211	3211	20	6 700,00	6 700,00		6 700,00	6 700,00	
1/814000-523000	Geldbezüge der nicht ganzjährig beschäftigten Arbeiter	2211	3211	20	600,00	600,00		600,00	600,00	

1. Nachtragsvoranschlag 2025

Stadtgemeinde Raabs an der Thaya

NVA Ergebnis- und Finanzierungsvoranschlag Detailnachweis

		MVAG		VC QU	Ergebnisvoranschlag		Finanzierungsvoranschlag			
		EH	FH		VA 2025 inkl. NVA	VA 2025	1. NVA	VA 2025 inkl. NVA	VA 2025	1. NVA
1/814000-580000	Dienstgeberbeiträge zum Ausgleichsfonds für Familienbeihilfe	2212	3212	20	300,00	300,00		300,00	300,00	
1/814000-582000	Sonstige Dienstgeberbeiträge zur sozialen Sicherheit	2212	3212	20	1 300,00	1 300,00		1 300,00	1 300,00	
1/814000-610100	Entschädigung für den Winterdienst in den KGs durch Private	2224	3224	24	3 000,00	3 000,00		3 000,00	3 000,00	
1/814000-616000	Instandhaltung von Maschinen und Geräte / Werkzeuge aller Art	2224	3224	24	16 000,00	16 000,00		16 000,00	16 000,00	
1/814000-617000	Instandhaltung von Fahrzeugen	2224	3224	24	5 100,00	5 100,00		5 100,00	5 100,00	
1/814000-720000	Kostenbeiträge (Kostenersätze) für Leistungen des Bauhofes	2225	3225	24	50 000,00	50 000,00		50 000,00	50 000,00	
1/814000-720100	Kostenbeiträge (Kostenersätze) für Leistungen des Fuhrparks	2225	3225	24	40 000,00	40 000,00		40 000,00	40 000,00	
SU 22 / 32	Summe Aufwendungen / Auszahlungen operative Gebarung				137 200,00	137 200,00	0,00	137 200,00	137 200,00	0,00
SA 0 / SA 1	(0) Nettoergebnis (21 - 22) / (1) Geldfluss operative Gebarung (31 - 32)				-137 200,00	-137 200,00	0,00	-137 200,00	-137 200,00	0,00
SA01	Saldo (01) Haushaltsrücklagen (230 - 240)				0,00	0,00	0,00	0,00	0,00	0,00
SA00	Saldo (00) Nettoergebnis nach Haushaltsrücklagen (Saldo 0 + Saldo 01)				-137 200,00	-137 200,00	0,00			
Investive Gebarung										
SU 33	Summe Einzahlungen investive Gebarung							0,00	0,00	0,00
SU 34	Summe Auszahlungen investive Gebarung							0,00	0,00	0,00
SA2	Saldo (2) Geldfluss aus der Investiven Gebarung (33 - 34)							0,00	0,00	0,00
SA3	Saldo (3) Nettofinanzierungssaldo (Saldo 1 + Saldo 2)							-137 200,00	-137 200,00	0,00
Finanzierungstätigkeit										
SU 35	Summe Einzahlungen aus der Finanzierungstätigkeit							0,00	0,00	0,00
SU 36	Summe Auszahlungen aus der Finanzierungstätigkeit							0,00	0,00	0,00
SA4	Saldo (4) Geldfluss aus der Finanzierungstätigkeit (35 - 36)							0,00	0,00	0,00
SA5	Saldo (5) Geldfluss aus der voranschlagswirksamen Gebarung (Saldo 3 + Saldo 4)							-137 200,00	-137 200,00	0,00
815	Park- und Gartenanlagen, Kinderspielplätze									
815000	Park- und Gartenanlagen, Kinderspielplätze									
Operative Gebarung										
SU 21 / 31	Summe Erträge / Einzahlungen operative Gebarung				0,00	0,00	0,00	0,00	0,00	0,00
1/815000-420000	Aufwand für Pflanzen und Dünger	2221	3221	23	2 100,00	2 100,00		2 100,00	2 100,00	
1/815000-452000	Treibstoffe	2221	3221	23	400,00	400,00		400,00	400,00	
1/815000-523000	Geldbezüge der nicht ganzjährig beschäftigten Arbeiter	2211	3211	20	1 700,00	1 700,00		1 700,00	1 700,00	
1/815000-580000	Dienstgeberbeiträge zum Ausgleichsfonds für Familienbeihilfe	2212	3212	20	100,00	100,00		100,00	100,00	
1/815000-582000	Sonstige Dienstgeberbeiträge zur sozialen Sicherheit	2212	3212	20	100,00	100,00		100,00	100,00	

1. Nachtragsvoranschlag 2025

Stadtgemeinde Raabs an der Thaya

NVA Ergebnis- und Finanzierungsvoranschlag Detailnachweis

		MVAG		VC QU	Ergebnisvoranschlag		Finanzierungsvoranschlag			
		EH	FH		VA 2025 inkl. NVA	VA 2025	1. NVA	VA 2025 inkl. NVA	VA 2025	1. NVA
1/815000-611000	Instandhaltung von Kinderspielplätzen in den KGs (ev. auch Projektmarathon)	2224	3224	24	6 000,00	6 000,00		6 000,00	6 000,00	
1/815000-616000	Instandhaltung von Maschinen und maschinelle Anlagen	2224	3224	24	5 000,00	5 000,00		5 000,00	5 000,00	
1/815000-680000	Planmäßige Abschreibung	2226			300,00	300,00				
1/815000-720000	Kostenbeiträge (Kostensätze) für Leistungen des Bauhofes	2225	3225	24	67 000,00	67 000,00		67 000,00	67 000,00	
1/815000-720100	Kostenbeiträge (Kostensätze) für Leistungen des Fuhrparks	2225	3225	24	22 000,00	22 000,00		22 000,00	22 000,00	
SU 22 / 32	Summe Aufwendungen / Auszahlungen operative Gebarung				104 700,00	104 700,00	0,00	104 400,00	104 400,00	0,00
SA 0 / SA 1	(0) Nettoergebnis (21 - 22) / (1) Geldfluss operative Gebarung (31 - 32)				-104 700,00	-104 700,00	0,00	-104 400,00	-104 400,00	0,00
SA01	Saldo (01) Haushaltsrücklagen (230 - 240)				0,00	0,00	0,00	0,00	0,00	0,00
SA00	Saldo (00) Nettoergebnis nach Haushaltsrücklagen (Saldo 0 + Saldo 01)				-104 700,00	-104 700,00	0,00			
Investive Gebarung										
SU 33	Summe Einzahlungen investive Gebarung							0,00	0,00	0,00
SU 34	Summe Auszahlungen investive Gebarung							0,00	0,00	0,00
SA2	Saldo (2) Geldfluss aus der Investiven Gebarung (33 - 34)							0,00	0,00	0,00
SA3	Saldo (3) Nettofinanzierungssaldo (Saldo 1 + Saldo 2)							-104 400,00	-104 400,00	0,00
Finanzierungstätigkeit										
SU 35	Summe Einzahlungen aus der Finanzierungstätigkeit							0,00	0,00	0,00
SU 36	Summe Auszahlungen aus der Finanzierungstätigkeit							0,00	0,00	0,00
SA4	Saldo (4) Geldfluss aus der Finanzierungstätigkeit (35 - 36)							0,00	0,00	0,00
SA5	Saldo (5) Geldfluss aus der voranschlagswirksamen Gebarung (Saldo 3 + Saldo 4)							-104 400,00	-104 400,00	0,00
816	Öffentliche Beleuchtung und öffentliche Uhren									
816000	Öffentliche Beleuchtung									
Operative Gebarung										
2/816000+813000	Erträge aus der Auflösung von Investitionszuschüssen (Kapitaltransfers)	2127			9 100,00	9 100,00				
2/816000+829000	Sonstige Erträge - Einnahmen aus Beschädigungen (Versicherung)	2116	3116	18	10 000,00	10 000,00		10 000,00	10 000,00	
2/816000+861100	Transfers von Ländern und Landesfonds - Zinsenzuschuss	2121	3121	15	7 000,00	7 000,00		7 000,00	7 000,00	
6/816000+871000	Kapitaltransfers aus Gemeinde-Bedarfszuweisungsmittel	2121	3121	1 33	6 800,00		6 800,00	6 800,00		6 800,00
6/816000+899000	Entnahmen aus Verrechnungsrücklagen zwischen Projekten (von Baulanderweiterung Othmar-Knapp-Straße)	2116		1	14 100,00		14 100,00			
SU 21 / 31	Summe Erträge / Einzahlungen operative Gebarung				47 000,00	26 100,00	20 900,00	23 800,00	17 000,00	6 800,00

1. Nachtragsvoranschlag 2025

Stadtgemeinde Raabs an der Thaya

NVA Ergebnis- und Finanzierungsvoranschlag Detailnachweis

		MVAG		VC QU	Ergebnisvoranschlag		Finanzierungsvoranschlag			
		EH	FH		VA 2025 inkl. NVA	VA 2025	1. NVA	VA 2025 inkl. NVA	VA 2025	1. NVA
1/816000-511000	Geldbezüge der Vertragsbediensteten in handwerklicher Verwendung	2211	3211	20	800,00	800,00		800,00	800,00	
1/816000-582000	Sonstige Dienstgeberbeiträge zur sozialen Sicherheit	2212	3212	20	100,00	100,00		100,00	100,00	
1/816000-600000	Strom	2222	3222	24	58 000,00	58 000,00		58 000,00	58 000,00	
1/816000-616000	Instandhaltung von Maschinen und maschinellen Anlagen	2224	3224	24	100,00	100,00		100,00	100,00	
1/816000-619000	Instandhaltung von Anlagen (lfd. Anschaffungen und Lichtservice)	2224	3224	24	55 000,00	55 000,00		55 000,00	55 000,00	
1/816000-650000	Zinsen für Finanzschulden - Inland	2241	3241	25	15 600,00	15 600,00		15 600,00	15 600,00	
1/816000-680000	Planmäßige Abschreibung	2226			119 000,00	119 000,00				
1/816000-720000	Kostenbeiträge (Kostensätze) für Leistungen des Bauhofes	2225	3225	24	11 000,00	11 000,00		11 000,00	11 000,00	
1/816000-720100	Kostenbeiträge (Kostensätze) für Leistungen des Fuhrparks	2225	3225	24	3 700,00	3 700,00		3 700,00	3 700,00	
SU 22 / 32	Summe Aufwendungen / Auszahlungen operative Gebarung				263 300,00	263 300,00	0,00	144 300,00	144 300,00	0,00
SA 0 / SA 1	(0) Nettoergebnis (21 - 22) / (1) Geldfluss operative Gebarung (31 - 32)				-216 300,00	-237 200,00	20 900,00	-120 500,00	-127 300,00	6 800,00
SA01	Saldo (01) Haushaltsrücklagen (230 - 240)				0,00	0,00	0,00	0,00	0,00	0,00
SA00	Saldo (00) Nettoergebnis nach Haushaltsrücklagen (Saldo 0 + Saldo 01)				-216 300,00	-237 200,00	20 900,00			
Investive Gebarung										
6/816000+300100	Kapitaltransfers von Bund, Bundesfonds und Bundeskammern		3331	1				4 700,00		4 700,00
6/816000+301010	Kapitaltransfers von Ländern		3331	1				4 500,00	5 000,00	-500,00
SU 33	Summe Einzahlungen investive Gebarung							9 200,00	5 000,00	4 200,00
5/816000-050000	Umstellung und Sanierung Beleuchtung Puchheimsiedlung - Bahnstraße - Parkstraße Großau		3412	1 40				10 800,00	5 000,00	5 800,00
SU 34	Summe Auszahlungen investive Gebarung							10 800,00	5 000,00	5 800,00
SA2	Saldo (2) Geldfluss aus der Investiven Gebarung (33 - 34)							-1 600,00	0,00	-1 600,00
SA3	Saldo (3) Nettofinanzierungssaldo (Saldo 1 + Saldo 2)							-122 100,00	-127 300,00	5 200,00
Finanzierungstätigkeit										
SU 35	Summe Einzahlungen aus der Finanzierungstätigkeit							0,00	0,00	0,00
1/816000-346000	Investitionsdarlehen von Kreditinstituten - Tilgung		3614	65				28 500,00	28 500,00	
SU 36	Summe Auszahlungen aus der Finanzierungstätigkeit							28 500,00	28 500,00	0,00
SA4	Saldo (4) Geldfluss aus der Finanzierungstätigkeit (35 - 36)							-28 500,00	-28 500,00	0,00
SA5	Saldo (5) Geldfluss aus der voranschlagswirksamen Gebarung (Saldo 3 + Saldo 4)							-150 600,00	-155 800,00	5 200,00

1. Nachtragsvoranschlag 2025

Stadtgemeinde Raabs an der Thaya

NVA Ergebnis- und Finanzierungsvoranschlag Detailnachweis

		MVAG		VC QU	Ergebnisvoranschlag		Finanzierungsvoranschlag			
		EH	FH		VA 2025 inkl. NVA	VA 2025	1. NVA	VA 2025 inkl. NVA	VA 2025	1. NVA
817	Friedhöfe (einschließlich Einsegnungshallen und Krematorien)									
817000	Friedhöfe									
Operative Gebarung										
2/817000+811000	Miete und BK mit 0% Ust von Mietern der Kühlboxen - Fa. Tiller	2115	3115	14	2 900,00	2 900,00		2 900,00	2 900,00	
2/817000+852000	Grabstellengebühren für Raabs und Großau	2113	3113	12	20 000,00	20 000,00		20 000,00	20 000,00	
2/817000+852100	Be- u. Enterdigungsgebühren, Mehrdienstleistungen in Raabs und Großau	2113	3113	12	10 000,00	10 000,00		10 000,00	10 000,00	
2/817000+852300	Benützungsgebühren der Aufbahnhalle in Oberndorf-Raabs	2113	3113	12	2 000,00	2 000,00		2 000,00	2 000,00	
2/817000+852400	'Schwarzes Kreuz' - Sammlungen, Pflingstsammlung	2113	3113	12	300,00	300,00		300,00	300,00	
SU 21 / 31	Summe Erträge / Einzahlungen operative Gebarung				35 200,00	35 200,00	0,00	35 200,00	35 200,00	0,00
1/817000-400000	Geringwertige Wirtschaftsgüter bis € 1.000,00 (GWG)	2221	3221	23	1 000,00	1 000,00		1 000,00	1 000,00	
1/817000-454000	Reinigungsmittel	2221	3221	23	100,00	100,00		100,00	100,00	
1/817000-459000	Sonstige Verbrauchsgüter	2221	3221	23	300,00	300,00		300,00	300,00	
1/817000-510000	Geldbezüge der Vertragsbediensteten der Verwaltung	2211	3211	20	3 500,00	3 500,00		3 500,00	3 500,00	
1/817000-511000	Geldbezüge der Vertragsbediensteten in handwerklicher Verwendung	2211	3211	20	4 500,00	4 500,00		4 500,00	4 500,00	
1/817000-565000	Mehrleistungsvergütung	2211	3211	20	100,00	100,00		100,00	100,00	
1/817000-569000	Sonstige Nebengebühren	2211	3211	20	300,00	300,00		300,00	300,00	
1/817000-580000	Dienstgeberbeiträge zum Ausgleichsfonds für Familienbeihilfe	2212	3212	20	300,00	300,00		300,00	300,00	
1/817000-582000	Sonstige Dienstgeberbeiträge zur sozialen Sicherheit	2212	3212	20	1 800,00	1 800,00		1 800,00	1 800,00	
1/817000-591000	Dotierung von Rückstellungen für Abfertigungen	2214			200,00	200,00				
1/817000-592000	Dotierung von Rückstellungen für Jubiläumszuwendungen	2214			100,00	100,00				
1/817000-600000	Strom (Licht und Heizung für Allerheiligenkirche)	2222	3222	24	1 500,00	1 500,00		1 500,00	1 500,00	
1/817000-610000	Instandhaltung von Grund und Boden, sowie Müllentsorgung	2224	3224	24	3 500,00	3 500,00		3 500,00	3 500,00	
1/817000-613100	Instandhaltung von Gräbern (Schwarzes Kreuz-Raabs und Großau)	2224	3224	24	300,00	300,00		300,00	300,00	
1/817000-614000	Instandhaltung von Gebäuden	2224	3224	24	1 100,00	1 100,00		1 100,00	1 100,00	
1/817000-650000	Zinsen für Finanzschulden in Euro	2241	3241	25	500,00	500,00		500,00	500,00	
1/817000-670000	Versicherungen	2222	3222	24	1 600,00	1 600,00		1 600,00	1 600,00	
1/817000-680000	Planmäßige Abschreibung	2226			800,00	800,00				

1. Nachtragsvoranschlag 2025

Stadtgemeinde Raabs an der Thaya

NVA Ergebnis- und Finanzierungsvoranschlag Detailnachweis

		MVAG		VC QU	Ergebnisvoranschlag		Finanzierungsvoranschlag			
		EH	FH		VA 2025 inkl. NVA	VA 2025	1. NVA	VA 2025 inkl. NVA	VA 2025	1. NVA
1/817000-720000	Kostenbeiträge (Kostensätze) für Leistungen des Bauhofes	2225	3225	24	11 200,00	11 200,00		11 200,00	11 200,00	
1/817000-720100	Kostenbeiträge (Kostensätze) für Leistungen des Fuhrparks	2225	3225	24	2 000,00	2 000,00		2 000,00	2 000,00	
1/817000-724000	Reisegebühren	2225	3225	24	100,00	100,00		100,00	100,00	
SU 22 / 32	Summe Aufwendungen / Auszahlungen operative Gebarung				34 800,00	34 800,00	0,00	33 700,00	33 700,00	0,00
SA 0 / SA 1	(0) Nettoergebnis (21 - 22) / (1) Geldfluss operative Gebarung (31 - 32)				400,00	400,00	0,00	1 500,00	1 500,00	0,00
SA01	Saldo (01) Haushaltsrücklagen (230 - 240)				0,00	0,00	0,00	0,00	0,00	0,00
SA00	Saldo (00) Nettoergebnis nach Haushaltsrücklagen (Saldo 0 + Saldo 01)				400,00	400,00	0,00			
Investive Gebarung										
SU 33	Summe Einzahlungen investive Gebarung							0,00	0,00	0,00
5/817000-010000	Gebäude und Bauten - Urnenhain		3413	1 40				10 500,00		10 500,00
SU 34	Summe Auszahlungen investive Gebarung							10 500,00	0,00	10 500,00
SA2	Saldo (2) Geldfluss aus der Investiven Gebarung (33 - 34)							-10 500,00	0,00	-10 500,00
SA3	Saldo (3) Nettofinanzierungssaldo (Saldo 1 + Saldo 2)							-9 000,00	1 500,00	-10 500,00
Finanzierungstätigkeit										
SU 35	Summe Einzahlungen aus der Finanzierungstätigkeit							0,00	0,00	0,00
1/817000-346000	Investitionsdarlehen von Finanzunternehmen		3614	65				2 300,00		2 300,00
SU 36	Summe Auszahlungen aus der Finanzierungstätigkeit							2 300,00	2 300,00	0,00
SA4	Saldo (4) Geldfluss aus der Finanzierungstätigkeit (35 - 36)							-2 300,00	-2 300,00	0,00
SA5	Saldo (5) Geldfluss aus der voranschlagswirksamen Gebarung (Saldo 3 + Saldo 4)							-11 300,00	-800,00	-10 500,00
819	Sonstige öffentliche Einrichtungen									
819000	Sonstige öffentliche Einrichtungen wie Telefonzellen u.a.									
Operative Gebarung										
SU 21 / 31	Summe Erträge / Einzahlungen operative Gebarung				0,00	0,00	0,00	0,00	0,00	0,00
1/819000-600000	Strom	2222	3222	24	100,00	100,00		100,00	100,00	
SU 22 / 32	Summe Aufwendungen / Auszahlungen operative Gebarung				100,00	100,00	0,00	100,00	100,00	0,00
SA 0 / SA 1	(0) Nettoergebnis (21 - 22) / (1) Geldfluss operative Gebarung (31 - 32)				-100,00	-100,00	0,00	-100,00	-100,00	0,00
SA01	Saldo (01) Haushaltsrücklagen (230 - 240)				0,00	0,00	0,00	0,00	0,00	0,00
SA00	Saldo (00) Nettoergebnis nach Haushaltsrücklagen (Saldo 0 + Saldo 01)				-100,00	-100,00	0,00			
Investive Gebarung										
SU 33	Summe Einzahlungen investive Gebarung							0,00	0,00	0,00
SU 34	Summe Auszahlungen investive Gebarung							0,00	0,00	0,00
SA2	Saldo (2) Geldfluss aus der Investiven Gebarung (33 - 34)							0,00	0,00	0,00
SA3	Saldo (3) Nettofinanzierungssaldo (Saldo 1 + Saldo 2)							-100,00	-100,00	0,00

1. Nachtragsvoranschlag 2025

Stadtgemeinde Raabs an der Thaya

NVA Ergebnis- und Finanzierungsvoranschlag Detailnachweis

		MVAG		VC QU	Ergebnisvoranschlag		Finanzierungsvoranschlag			
		EH	FH		VA 2025 inkl. NVA	VA 2025	1. NVA	VA 2025 inkl. NVA	VA 2025	1. NVA
Finanzierungstätigkeit										
SU 35	Summe Einzahlungen aus der Finanzierungstätigkeit							0,00	0,00	0,00
SU 36	Summe Auszahlungen aus der Finanzierungstätigkeit							0,00	0,00	0,00
SA4	Saldo (4) Geldfluss aus der Finanzierungstätigkeit (35 – 36)							0,00	0,00	0,00
SA5	Saldo (5) Geldfluss aus der voranschlagswirksamen Gebarung (Saldo 3 + Saldo 4)							-100,00	-100,00	0,00
82	Betriebsähnliche Einrichtungen und Betriebe									
820	Wirtschaftshöfe									
820000	Bauhof Großbauer Straße 7									
Operative Gebarung										
6/820000+801000	Veräußerungen von Grundstücken und Grundstückseinrichtungen u.a.	2116		1		50 000,00		-50 000,00		
2/820000+808000	Veräußerung von Altstoffen und Altmaterial	2116	3116	16	100,00	100,00		100,00	100,00	
2/820000+810000	Kostenbeiträge (Kostenersätze) für Leistungen des Bauhofes	2114	3114	13	418 300,00	418 300,00		418 300,00	418 300,00	
2/820000+810100	Erträge aus Leistungen für Neue Mittelschule Raabs (Personalkostenersatz)	2114	3114	13	1 500,00	1 500,00		1 500,00	1 500,00	
2/820000+816000	Ersätze v. Abfallwirtschaftsverband für diversen Leistungen	2114	3114	13	100,00	100,00		100,00	100,00	
2/820000+829000	Sonstige Erträge - Einnahmen aus Beschädigungen (Versicherungen)	2116	3116	18	1 000,00	1 000,00		1 000,00	1 000,00	
2/820000+829100	Sonstige Erträge - Einnahmen von Privaten Haushalten	2116	3116	18	1 000,00	1 000,00		1 000,00	1 000,00	
2/820000+829200	Sonstige Erträge - Betreuung Wetterstation	2116	3116	18	700,00	700,00		700,00	700,00	
2/820000+863000	Transfers von sonstigen Trägern öffentlichen Rechts - Ersätze von AMS, AUVA, COVID-19 Ersatz	2121	3121	15	15 000,00	15 000,00		15 000,00	15 000,00	
SU 21 / 31	Summe Erträge / Einzahlungen operative Gebarung				437 700,00	487 700,00	-50 000,00	437 700,00	437 700,00	0,00
1/820000-400000	Geringwertige Wirtschaftsgüter bis € 1.000,00 (GWG)	2221	3221	23	3 000,00	3 000,00		3 000,00	3 000,00	
1/820000-400100	Dienstbekleidung und Gehörschutz für Mitarbeiter	2221	3221	23	3 000,00	3 000,00		3 000,00	3 000,00	
1/820000-451000	Brennstoffe	2221	3221	23	2 000,00	2 000,00		2 000,00	2 000,00	
1/820000-452000	Treibstoffe	2221	3221	23	30 000,00	30 000,00		30 000,00	30 000,00	
1/820000-454000	Reinigungsmittel	2221	3221	23	200,00	200,00		200,00	200,00	
1/820000-458000	Mittel zur ärztlichen Betreuung und Gesundheitsvorsorge	2221	3221	23	500,00	300,00	200,00	500,00	300,00	200,00
1/820000-459000	Sonstige Verbrauchsgüter	2221	3221	23	11 000,00	11 000,00		11 000,00	11 000,00	

1. Nachtragsvoranschlag 2025

Stadtgemeinde Raabs an der Thaya

NVA Ergebnis- und Finanzierungsvoranschlag Detailnachweis

		MVAG		VC QU	Ergebnisvoranschlag		Finanzierungsvoranschlag			
		EH	FH		VA 2025 inkl. NVA	VA 2025	1. NVA	VA 2025 inkl. NVA	VA 2025	1. NVA
1/820000-511000	Geldbezüge der Vertragsbediensteten in handwerklicher Verwendung	2211	3211	20	360 000,00	360 000,00		360 000,00	360 000,00	
1/820000-523000	Geldbezüge der nicht ganzjährig beschäftigten Arbeiter	2211	3211	20	15 000,00	15 000,00		15 000,00	15 000,00	
1/820000-565000	Mehrleistungsvergütung	2211	3211	20	6 100,00	6 100,00		6 100,00	6 100,00	
1/820000-569000	Sonstige Nebengebühren	2211	3211	20	400,00	400,00		400,00	400,00	
1/820000-580000	Dienstgeberbeiträge zum Ausgleichsfonds für Familienbeihilfe	2212	3212	20	11 800,00	11 800,00		11 800,00	11 800,00	
1/820000-582000	Sonstige Dienstgeberbeiträge zur sozialen Sicherheit	2212	3212	20	75 000,00	75 000,00		75 000,00	75 000,00	
1/820000-591000	Dotierung von Rückstellungen für Abfertigungen	2214			2 900,00	2 900,00				
1/820000-592000	Dotierung von Rückstellungen für Jubiläumszuwendungen	2214			2 600,00	2 600,00				
1/820000-600000	Strom	2222	3222	24	2 300,00	2 300,00		2 300,00	2 300,00	
1/820000-614000	Instandhaltung von Gebäuden	2224	3224	24	2 000,00	2 000,00		2 000,00	2 000,00	
1/820000-616000	Instandhaltung von Traktor, Anhänger, usw.	2224	3224	24	25 000,00	25 000,00		25 000,00	25 000,00	
1/820000-617000	Instandhaltung von VW-Bussen u. div. Fahrzeuge	2224	3224	24	7 000,00	7 000,00		7 000,00	7 000,00	
1/820000-618000	Instandhaltung von sonstigen Anlagen und Geräte	2224	3224	24	7 000,00	3 100,00	3 900,00	7 000,00	3 100,00	3 900,00
1/820000-620000	Entleerung der Mulde am Bauhof	2222	3222	24	2 000,00	2 000,00		2 000,00	2 000,00	
1/820000-631000	Telekommunikationsdienste	2222	3222	24	2 600,00	2 600,00		2 600,00	2 600,00	
1/820000-670000	Versicherungen	2222	3222	24	16 500,00	16 500,00		16 500,00	16 500,00	
1/820000-670500	Abfertigungsversicherung (Abfertigung alt)	2222	3222	24	1 300,00	1 300,00		1 300,00	1 300,00	
1/820000-680000	Planmäßige Abschreibung	2226			22 900,00	22 900,00				
1/820000-705000	Operating Leasing - Mitsubishi Bauhofleiter und Lader AVANT 750	2223	3223	24	18 800,00	18 800,00		18 800,00	18 800,00	
1/820000-710000	Öffentliche Abgaben (zB. Ausgleichstaxe Bundessozialamt u.a.)	2225	3225	24	100,00	100,00		100,00	100,00	
1/820000-711000	Gebühren für die Benützung von Gemeindeeinrichtungen gemäß FAG	2225	3225	24	1 600,00	1 600,00		1 600,00	1 600,00	
1/820000-720000	Kostenbeiträge (Kostensätze) für Leistungen des Bauhofes	2225	3225	24	35 000,00	35 000,00		35 000,00	35 000,00	
1/820000-720100	Kostenbeiträge (Kostensätze) für Leistungen des Fuhrparks	2225	3225	24	3 000,00	3 000,00		3 000,00	3 000,00	
1/820000-723000	Amtspauschalien und Repräsentationsaufwendungen-Gutscheine für Weihnachten	2225	3225	24	600,00	600,00		600,00	600,00	
1/820000-724000	Reisegebühren	2225	3225	24	500,00	500,00		500,00	500,00	

1. Nachtragsvoranschlag 2025

NVA Ergebnis- und Finanzierungsvoranschlag Detailnachweis

Stadtgemeinde Raabs an der Thaya

		MVAG		VC QU	Ergebnisvoranschlag		Finanzierungsvoranschlag			
		EH	FH		VA 2025 inkl. NVA	VA 2025	1. NVA	VA 2025 inkl. NVA	VA 2025	1. NVA
1/820000-728000	Entgelte für sonstige Leistungen Arbeitsplatzevaluierung	2225	3225	24	1 100,00	1 100,00		1 100,00	1 100,00	
1/820000-728100	Bauhofsoftware - Wartungsvertrag	2225	3225	24	1 500,00	1 500,00		1 500,00	1 500,00	
SU 22 / 32	Summe Aufwendungen / Auszahlungen operative Gebarung				674 300,00	670 200,00	4 100,00	645 900,00	641 800,00	4 100,00
SA 0 / SA 1	(0) Nettoergebnis (21 - 22) / (1) Geldfluss operative Gebarung (31 - 32)				-236 600,00	-182 500,00	-54 100,00	-208 200,00	-204 100,00	-4 100,00
SA01	Saldo (01) Haushaltsrücklagen (230 - 240)				0,00	0,00	0,00	0,00	0,00	0,00
SA00	Saldo (00) Nettoergebnis nach Haushaltsrücklagen (Saldo 0 + Saldo 01)				-236 600,00	-182 500,00	-54 100,00			
Investive Gebarung										
6/820000+300000	Kapitaltransfers von Bund - KIG		3331	1				45 600,00		45 600,00
6/820000+801000	Veräußerungen von Grundstücken und Grundstückseinrichtungen u.a.		3312	1					50 000,00	-50 000,00
SU 33	Summe Einzahlungen investive Gebarung							45 600,00	50 000,00	-4 400,00
1/820000-042100	Betriebsausstattung		3415	2 41				8 000,00	8 000,00	
5/820000-050000	Streugutlager		3412	1				56 800,00	50 000,00	6 800,00
SU 34	Summe Auszahlungen investive Gebarung							64 800,00	58 000,00	6 800,00
SA2	Saldo (2) Geldfluss aus der Investiven Gebarung (33 - 34)							-19 200,00	-8 000,00	-11 200,00
SA3	Saldo (3) Nettofinanzierungssaldo (Saldo 1 + Saldo 2)							-227 400,00	-212 100,00	-15 300,00
Finanzierungstätigkeit										
SU 35	Summe Einzahlungen aus der Finanzierungstätigkeit							0,00	0,00	0,00
SU 36	Summe Auszahlungen aus der Finanzierungstätigkeit							0,00	0,00	0,00
SA4	Saldo (4) Geldfluss aus der Finanzierungstätigkeit (35 - 36)							0,00	0,00	0,00
SA5	Saldo (5) Geldfluss aus der voranschlagswirksamen Gebarung (Saldo 3 + Saldo 4)							-227 400,00	-212 100,00	-15 300,00
821	Fuhrpark									
821000	Fuhrpark der Gemeinde									
Operative Gebarung										
2/821000+810100	Kostenbeiträge (Kostensätze) für Leistungen des Fuhrparks	2114	3114	13	145 300,00	145 300,00		145 300,00	145 300,00	
SU 21 / 31	Summe Erträge / Einzahlungen operative Gebarung				145 300,00	145 300,00	0,00	145 300,00	145 300,00	0,00
1/821000-650000	Zinsen für Finanzschulden in Euro	2241	3241		4 300,00	4 300,00		4 300,00	4 300,00	
1/821000-680000	Planmäßige Abschreibung	2226			26 400,00	26 400,00				
SU 22 / 32	Summe Aufwendungen / Auszahlungen operative Gebarung				30 700,00	30 700,00	0,00	4 300,00	4 300,00	0,00
SA 0 / SA 1	(0) Nettoergebnis (21 - 22) / (1) Geldfluss operative Gebarung (31 - 32)				114 600,00	114 600,00	0,00	141 000,00	141 000,00	0,00
SA01	Saldo (01) Haushaltsrücklagen (230 - 240)				0,00	0,00	0,00	0,00	0,00	0,00
SA00	Saldo (00) Nettoergebnis nach Haushaltsrücklagen (Saldo 0 + Saldo 01)				114 600,00	114 600,00	0,00			
Investive Gebarung										
SU 33	Summe Einzahlungen investive Gebarung							0,00	0,00	0,00
SU 34	Summe Auszahlungen investive Gebarung							0,00	0,00	0,00
SA2	Saldo (2) Geldfluss aus der Investiven Gebarung (33 - 34)							0,00	0,00	0,00

1. Nachtragsvoranschlag 2025

Stadtgemeinde Raabs an der Thaya

NVA Ergebnis- und Finanzierungsvoranschlag Detailnachweis

		MVAG		VC QU	Ergebnisvoranschlag			Finanzierungsvoranschlag		
		EH	FH		VA 2025 inkl. NVA	VA 2025	1. NVA	VA 2025 inkl. NVA	VA 2025	1. NVA
SA3	Saldo (3) Nettofinanzierungssaldo (Saldo 1 + Saldo 2)							141 000,00	141 000,00	0,00
Finanzierungstätigkeit										
SU 35	Summe Einzahlungen aus der Finanzierungstätigkeit							0,00	0,00	0,00
1/821000-346000	Investitionsdarlehen von Finanzunternehmen		3614					13 800,00	13 800,00	
SU 36	Summe Auszahlungen aus der Finanzierungstätigkeit							13 800,00	13 800,00	0,00
SA4	Saldo (4) Geldfluss aus der Finanzierungstätigkeit (35 – 36)							-13 800,00	-13 800,00	0,00
SA5	Saldo (5) Geldfluss aus der voranschlagswirksamen Gebarung (Saldo 3 + Saldo 4)							127 200,00	127 200,00	0,00
828	Sonstige Märkte									
828000	Sonstige Märkte									
Operative Gebarung										
2/828000+852000	Benützungsgebühren f.d. Benützung von Standplätzen	2113	3113	12	200,00	200,00		200,00	200,00	
SU 21 / 31	Summe Erträge / Einzahlungen operative Gebarung				200,00	200,00	0,00	200,00	200,00	0,00
SU 22 / 32	Summe Aufwendungen / Auszahlungen operative Gebarung				0,00	0,00	0,00	0,00	0,00	0,00
SA 0 / SA 1	(0) Nettoergebnis (21 - 22) / (1) Geldfluss operative Gebarung (31 – 32)				200,00	200,00	0,00	200,00	200,00	0,00
SA01	Saldo (01) Haushaltsrücklagen (230 - 240)				0,00	0,00	0,00	0,00	0,00	0,00
SA00	Saldo (00) Nettoergebnis nach Haushaltsrücklagen (Saldo 0 + Saldo 01)				200,00	200,00	0,00			
Investive Gebarung										
SU 33	Summe Einzahlungen investive Gebarung							0,00	0,00	0,00
SU 34	Summe Auszahlungen investive Gebarung							0,00	0,00	0,00
SA2	Saldo (2) Geldfluss aus der Investiven Gebarung (33 – 34)							0,00	0,00	0,00
SA3	Saldo (3) Nettofinanzierungssaldo (Saldo 1 + Saldo 2)							200,00	200,00	0,00
Finanzierungstätigkeit										
SU 35	Summe Einzahlungen aus der Finanzierungstätigkeit							0,00	0,00	0,00
SU 36	Summe Auszahlungen aus der Finanzierungstätigkeit							0,00	0,00	0,00
SA4	Saldo (4) Geldfluss aus der Finanzierungstätigkeit (35 – 36)							0,00	0,00	0,00
SA5	Saldo (5) Geldfluss aus der voranschlagswirksamen Gebarung (Saldo 3 + Saldo 4)							200,00	200,00	0,00
83	Betriebsähnliche Einrichtungen und Betriebe (Fortsetzung)									
831	Freibäder									
831000	Freibäder									
Operative Gebarung										
SU 21 / 31	Summe Erträge / Einzahlungen operative Gebarung				0,00	0,00	0,00	0,00	0,00	0,00
1/831000-670000	Versicherungen	2222	3222	24	100,00	100,00		100,00	100,00	
SU 22 / 32	Summe Aufwendungen / Auszahlungen operative Gebarung				100,00	100,00	0,00	100,00	100,00	0,00

1. Nachtragsvoranschlag 2025

Stadtgemeinde Raabs an der Thaya

NVA Ergebnis- und Finanzierungsvoranschlag Detailnachweis

	MVAG	VC QU	Ergebnisvoranschlag			Finanzierungsvoranschlag				
			EH	FH	VA 2025 inkl. NVA	VA 2025	1. NVA	VA 2025 inkl. NVA	VA 2025	1. NVA
SA 0 / SA 1	(0) Nettoergebnis (21 - 22) / (1) Geldfluss operative Gebarung (31 - 32)				-100,00	-100,00	0,00	-100,00	-100,00	0,00
SA01	Saldo (01) Haushaltsrücklagen (230 - 240)				0,00	0,00	0,00	0,00	0,00	0,00
SA00	Saldo (00) Nettoergebnis nach Haushaltsrücklagen (Saldo 0 + Saldo 01)				-100,00	-100,00	0,00			
Investive Gebarung										
SU 33	Summe Einzahlungen investive Gebarung							0,00	0,00	0,00
SU 34	Summe Auszahlungen investive Gebarung							0,00	0,00	0,00
SA2	Saldo (2) Geldfluss aus der Investiven Gebarung (33 - 34)							0,00	0,00	0,00
SA3	Saldo (3) Nettofinanzierungssaldo (Saldo 1 + Saldo 2)							-100,00	-100,00	0,00
Finanzierungstätigkeit										
SU 35	Summe Einzahlungen aus der Finanzierungstätigkeit							0,00	0,00	0,00
SU 36	Summe Auszahlungen aus der Finanzierungstätigkeit							0,00	0,00	0,00
SA4	Saldo (4) Geldfluss aus der Finanzierungstätigkeit (35 - 36)							0,00	0,00	0,00
SA5	Saldo (5) Geldfluss aus der voranschlagswirksamen Gebarung (Saldo 3 + Saldo 4)							-100,00	-100,00	0,00
833 Hallenbäder										
833000 Thayatal-Vitalbad										
Operative Gebarung										
2/833000+810000	Eintrittsgelder Hallenbad	2114 3114	13		450 000,00	450 000,00		450 000,00	450 000,00	
2/833000+811100	Betriebskosten mit 10% Ust von Wellnessoase Thayatal-Raabs GmbH	2115 3115	14		20 000,00	20 000,00		20 000,00	20 000,00	
2/833000+813000	Erträge aus der Auflösung von Investitionszuschüssen (Kapitaltransfers)	2127			88 700,00	88 700,00				
2/833000+827100	Kostenersatz von Dritten für Reinigungsmittel ua.	2116 3116	18		100,00	100,00		100,00	100,00	
2/833000+829100	Sonstige Erträge - Personalkostenersatz (Polizei)	2116 3116	18		100,00	100,00		100,00	100,00	
2/833000+861100	Transfers von Ländern und Landesfonds - Zinsenzuschuss	2121 3121	15		2 200,00	2 200,00		2 200,00	2 200,00	
SU 21 / 31	Summe Erträge / Einzahlungen operative Gebarung				561 100,00	561 100,00	0,00	472 400,00	472 400,00	0,00
1/833000-454100	Reinigungsmittel zur Überrechnung an DRITTE	2221 3221	23		100,00	100,00		100,00	100,00	
1/833000-459000	Sonstige Verbrauchsgüter	2221 3221	23		100,00	100,00		100,00	100,00	
1/833000-511000	Geldbezüge der Vertragsbediensteten in handwerklicher Verwendung	2211 3211	20		100,00	100,00		100,00	100,00	
1/833000-569000	Sonstige Nebengebühren	2211 3211	20		100,00	100,00		100,00	100,00	
1/833000-580000	Dienstgeberbeiträge zum Ausgleichsfonds für Familienbeihilfe	2212 3212	20		100,00	100,00		100,00	100,00	
1/833000-582000	Sonstige Dienstgeberbeiträge zur sozialen Sicherheit	2212 3212	20		100,00	100,00		100,00	100,00	
1/833000-614000	Instandhaltung von Gebäuden und Bauten	2224 3224	24		3 900,00	1 000,00	2 900,00	3 900,00	1 000,00	2 900,00

1. Nachtragsvoranschlag 2025

Stadtgemeinde Raabs an der Thaya

NVA Ergebnis- und Finanzierungsvoranschlag Detailnachweis

		MVAG		VC QU	Ergebnisvoranschlag		Finanzierungsvoranschlag			
		EH	FH		VA 2025 inkl. NVA	VA 2025	1. NVA	VA 2025 inkl. NVA	VA 2025	1. NVA
1/833000-640000	Honorar RPW ua.	2222	3222	24	100,00	100,00		100,00	100,00	
1/833000-650000	Zinsen für Finanzschulden - Inland	2241	3241	25	2 200,00	2 200,00		2 200,00	2 200,00	
1/833000-670000	Versicherungen	2222	3222	24	5 400,00	5 400,00		5 400,00	5 400,00	
1/833000-680000	Planmäßige Abschreibung	2226			125 000,00	125 000,00				
1/833000-710000	Öffentliche Abgaben wie Umlagen und Sonstiges	2225	3225	24	500,00	500,00		500,00	500,00	
1/833000-711100	Gebühren für die Benützung von Gemeindeeinrichtungen gemäß FAG	2225	3225	24	26 000,00	26 000,00		26 000,00	26 000,00	
1/833000-720000	Kostenbeiträge (Kostensätze) für Leistungen des Bauhofes	2225	3225	24	3 800,00	3 800,00		3 800,00	3 800,00	
1/833000-720100	Kostenbeiträge (Kostensätze) für Leistungen des Fuhrparks	2225	3225	24	1 500,00	1 500,00		1 500,00	1 500,00	
1/833000-728100	Entgelte für Betriebsführung	2225	3225	24	450 000,00	450 000,00		450 000,00	450 000,00	
1/833000-759000	Verlustabdeckung	2233	3233	27	400 000,00	400 000,00		400 000,00	400 000,00	
SU 22 / 32	Summe Aufwendungen / Auszahlungen operative Gebarung				1 019 000,00	1 016 100,00	2 900,00	894 000,00	891 100,00	2 900,00
SA 0 / SA 1	(0) Nettoergebnis (21 - 22) / (1) Geldfluss operative Gebarung (31 - 32)				-457 900,00	-455 000,00	-2 900,00	-421 600,00	-418 700,00	-2 900,00
SA01	Saldo (01) Haushaltsrücklagen (230 - 240)				0,00	0,00	0,00	0,00	0,00	0,00
SA00	Saldo (00) Nettoergebnis nach Haushaltsrücklagen (Saldo 0 + Saldo 01)				-457 900,00	-455 000,00	-2 900,00			
Investive Gebarung										
SU 33	Summe Einzahlungen investive Gebarung							0,00	0,00	0,00
SU 34	Summe Auszahlungen investive Gebarung							0,00	0,00	0,00
SA2	Saldo (2) Geldfluss aus der Investiven Gebarung (33 - 34)							0,00	0,00	0,00
SA3	Saldo (3) Nettofinanzierungssaldo (Saldo 1 + Saldo 2)							-421 600,00	-418 700,00	-2 900,00
Finanzierungstätigkeit										
SU 35	Summe Einzahlungen aus der Finanzierungstätigkeit							0,00	0,00	0,00
1/833000-346000	Investitionsdarlehen von Kreditinstituten - Tilgung		3614	65				11 500,00	11 500,00	
SU 36	Summe Auszahlungen aus der Finanzierungstätigkeit							11 500,00	11 500,00	0,00
SA4	Saldo (4) Geldfluss aus der Finanzierungstätigkeit (35 - 36)							-11 500,00	-11 500,00	0,00
SA5	Saldo (5) Geldfluss aus der voranschlagswirksamen Gebarung (Saldo 3 + Saldo 4)							-433 100,00	-430 200,00	-2 900,00
84 Liegenschaften, Wohn- und Geschäftsgebäude										
840	Grundbesitz									
840000	Grundbesitz									
Operative Gebarung										
2/840000+811000	Einnahmen aus Verpachtung ohne Mwst und Anerkennungszins	2115	3115	14	2 400,00	2 400,00		2 400,00	2 400,00	
2/840000+811100	Einnahmen aus dem Jagdpacht für den Gemeindegrund	2115	3115	14	700,00	700,00		700,00	700,00	

1. Nachtragsvoranschlag 2025

Stadtgemeinde Raabs an der Thaya

NVA Ergebnis- und Finanzierungsvoranschlag Detailnachweis

		MVAG		VC QU	Ergebnisvoranschlag		Finanzierungsvoranschlag			
		EH	FH		VA 2025 inkl. NVA	VA 2025	1. NVA	VA 2025 inkl. NVA	VA 2025	1. NVA
2/840000+811200	Einnahmen für Sondernutzung öffentliches Gut	2115	3115	14	300,00	300,00		300,00	300,00	
2/840000+811300	Entschädigung für Einräumung von Dienstbarkeiten (EVN u.a.)	2115	3115	14	100,00	100,00		100,00	100,00	
2/840000+813000	Erträge aus der Auflösung von Investitionszuschüssen (Kapitaltransfers)	2127			1 500,00	1 500,00				
SU 21 / 31	Summe Erträge / Einzahlungen operative Gebarung				5 000,00	5 000,00	0,00	3 500,00	3 500,00	0,00
1/840000-650000	Zinsen für Finanzschulden - Inland endfälliges Darlehen 65	2241	3241	25	7 100,00	7 100,00		7 100,00	7 100,00	
1/840000-680000	Planmäßige Abschreibung	2226			2 600,00	2 600,00				
1/840000-710000	Öffentliche Abgaben (Finanzamt, Grundsteuer), Immobilienertragsst.	2225	3225	24	2 000,00	2 000,00		2 000,00	2 000,00	
1/840000-711000	Gebühren für die Benützung von Gemeindeeinrichtungen gemäß FAG	2225	3225	24	600,00	600,00		600,00	600,00	
1/840000-729000	Sonstige Ausgaben (Notar, Anwälte) und Teilungsplan	2225	3225	24	3 000,00	3 000,00		3 000,00	3 000,00	
5/840000-799000	Zuweisungen an Verrechnungsrücklagen zwischen Projekten (an Projekt Straßenbeleuchtung)	2225		1	14 100,00		14 100,00			
SU 22 / 32	Summe Aufwendungen / Auszahlungen operative Gebarung				29 400,00	15 300,00	14 100,00	12 700,00	12 700,00	0,00
SA 0 / SA 1	(0) Nettoergebnis (21 - 22) / (1) Geldfluss operative Gebarung (31 - 32)				-24 400,00	-10 300,00	-14 100,00	-9 200,00	-9 200,00	0,00
5/840000-794001	Zuweisung an zweckgebundene Haushaltsrücklagen	2401		1	17 000,00	17 000,00				
SA01	Saldo (01) Haushaltsrücklagen (230 - 240)				-17 000,00	-17 000,00	0,00	0,00	0,00	0,00
SA00	Saldo (00) Nettoergebnis nach Haushaltsrücklagen (Saldo 0 + Saldo 01)				-41 400,00	-27 300,00	-14 100,00			
Investive Gebarung										
6/840000+001000	Verkauf von Bauplätzen		3312	1 30				17 000,00	17 000,00	
6/840000+307000	Kapitaltransfers von privaten Haushalten - Aufschließungsabgabe Othmar-Knapp-Straße		3334	1 34				17 000,00	17 000,00	
SU 33	Summe Einzahlungen investive Gebarung							34 000,00	34 000,00	0,00
5/840000-002000	Straßenbau und Beleuchtung		3412	1 40				77 200,00	17 000,00	60 200,00
SU 34	Summe Auszahlungen investive Gebarung							77 200,00	17 000,00	60 200,00
SA2	Saldo (2) Geldfluss aus der Investiven Gebarung (33 - 34)							-43 200,00	17 000,00	-60 200,00
SA3	Saldo (3) Nettofinanzierungssaldo (Saldo 1 + Saldo 2)							-52 400,00	7 800,00	-60 200,00
Finanzierungstätigkeit										
SU 35	Summe Einzahlungen aus der Finanzierungstätigkeit							0,00	0,00	0,00
SU 36	Summe Auszahlungen aus der Finanzierungstätigkeit							0,00	0,00	0,00
SA4	Saldo (4) Geldfluss aus der Finanzierungstätigkeit (35 - 36)							0,00	0,00	0,00
SA5	Saldo (5) Geldfluss aus der voranschlagswirksamen Gebarung (Saldo 3 + Saldo 4)							-52 400,00	7 800,00	-60 200,00

1. Nachtragsvoranschlag 2025

Stadtgemeinde Raabs an der Thaya

NVA Ergebnis- und Finanzierungsvoranschlag Detailnachweis

		MVAG		VC QU	Ergebnisvoranschlag		Finanzierungsvoranschlag			
		EH	FH		VA 2025 inkl. NVA	VA 2025	1. NVA	VA 2025 inkl. NVA	VA 2025	1. NVA
840001	Baulanderweiterung (Vertragsraumordnung in Speisendorf)									
	Operative Gebarung									
2/840001+813000	Erträge aus der Auflösung von Investitionszuschüssen (Kapitaltransfers)		2127		600,00	600,00				
SU 21 / 31	Summe Erträge / Einzahlungen operative Gebarung				600,00	600,00	0,00	0,00	0,00	0,00
1/840001-680000	Planmäßige Abschreibung		2226		800,00	800,00				
SU 22 / 32	Summe Aufwendungen / Auszahlungen operative Gebarung				800,00	800,00	0,00	0,00	0,00	0,00
SA 0 / SA 1	(0) Nettoergebnis (21 - 22) / (1) Geldfluss operative Gebarung (31 – 32)				-200,00	-200,00	0,00	0,00	0,00	0,00
SA01	Saldo (01) Haushaltsrücklagen (230 - 240)				0,00	0,00	0,00	0,00	0,00	0,00
SA00	Saldo (00) Nettoergebnis nach Haushaltsrücklagen (Saldo 0 + Saldo 01)				-200,00	-200,00	0,00			
	Investive Gebarung									
6/840001+307000	Kapitaltransfers von privaten Haushalten - Aufschließungsabgabe Speisendorf		3334	1 34				20 000,00	20 000,00	
SU 33	Summe Einzahlungen investive Gebarung							20 000,00	20 000,00	0,00
5/840001-002000	Straßenbau und Beleuchtung		3412	1 40				31 200,00	20 000,00	11 200,00
SU 34	Summe Auszahlungen investive Gebarung							31 200,00	20 000,00	11 200,00
SA2	Saldo (2) Geldfluss aus der Investiven Gebarung (33 – 34)							-11 200,00	0,00	-11 200,00
SA3	Saldo (3) Nettofinanzierungssaldo (Saldo 1 + Saldo 2)							-11 200,00	0,00	-11 200,00
	Finanzierungstätigkeit									
SU 35	Summe Einzahlungen aus der Finanzierungstätigkeit							0,00	0,00	0,00
SU 36	Summe Auszahlungen aus der Finanzierungstätigkeit							0,00	0,00	0,00
SA4	Saldo (4) Geldfluss aus der Finanzierungstätigkeit (35 – 36)							0,00	0,00	0,00
SA5	Saldo (5) Geldfluss aus der voranschlagswirksamen Gebarung (Saldo 3 + Saldo 4)							-11 200,00	0,00	-11 200,00
842	Waldbesitz (soweit nicht bei 866)									
842000	Waldbesitz									
	Operative Gebarung									
2/842000+810000	Erlös aus Holzverkauf - Brennholz	2114	3114	13	20 000,00	20 000,00		20 000,00	20 000,00	
SU 21 / 31	Summe Erträge / Einzahlungen operative Gebarung				20 000,00	20 000,00	0,00	20 000,00	20 000,00	0,00
1/842000-452000	Treibstoffe	2221	3221	23	600,00	600,00		600,00	600,00	
1/842000-610000	Instandhaltung von Grund und Boden des Waldes (Aufforstungen)	2224	3224	24	7 000,00	7 000,00		7 000,00	7 000,00	
1/842000-610100	Firmen und Private für die Holzurückungen	2224	3224	24	7 000,00	7 000,00		7 000,00	7 000,00	
1/842000-616000	Instandhaltung von Traktor, Sägen, Werkzeuge	2224	3224	24	5 000,00	5 000,00		5 000,00	5 000,00	
1/842000-670000	Versicherungen	2222	3222	24	100,00	100,00		100,00	100,00	
1/842000-710000	Öffentliche Abgaben	2225	3225	24	100,00	100,00		100,00	100,00	
1/842000-720000	Kostenbeiträge (Kostenersätze) für Leistungen des Bauhofes	2225	3225	24	60 000,00	60 000,00		60 000,00	60 000,00	

1. Nachtragsvoranschlag 2025

NVA Ergebnis- und Finanzierungsvoranschlag Detailnachweis

Stadtgemeinde Raabs an der Thaya

		MVAG		VC QU	Ergebnisvoranschlag		Finanzierungsvoranschlag			
		EH	FH		VA 2025 inkl. NVA	VA 2025	1. NVA	VA 2025 inkl. NVA	VA 2025	1. NVA
1/842000-720100	Kostenbeiträge (Kostensätze) für Leistungen des Fuhrparks	2225	3225	24	20 000,00	20 000,00		20 000,00	20 000,00	
1/842000-729000	Beitrag zur "Waldwirtschafts-Gemeinschaft" Raabs an der Thaya	2225	3225	24	200,00	200,00		200,00	200,00	
SU 22 / 32	Summe Aufwendungen / Auszahlungen operative Gebarung				100 000,00	100 000,00	0,00	100 000,00	100 000,00	0,00
SA 0 / SA 1	(0) Nettoergebnis (21 - 22) / (1) Geldfluss operative Gebarung (31 - 32)				-80 000,00	-80 000,00	0,00	-80 000,00	-80 000,00	0,00
SA01	Saldo (01) Haushaltsrücklagen (230 - 240)				0,00	0,00	0,00	0,00	0,00	0,00
SA00	Saldo (00) Nettoergebnis nach Haushaltsrücklagen (Saldo 0 + Saldo 01)				-80 000,00	-80 000,00	0,00			
Investive Gebarung										
SU 33	Summe Einzahlungen investive Gebarung							0,00	0,00	0,00
1/842000-020000	Maschinen und maschinelle Anlagen		3414	2 41				1 000,00	1 000,00	
SU 34	Summe Auszahlungen investive Gebarung							1 000,00	1 000,00	0,00
SA2	Saldo (2) Geldfluss aus der Investiven Gebarung (33 - 34)							-1 000,00	-1 000,00	0,00
SA3	Saldo (3) Nettofinanzierungssaldo (Saldo 1 + Saldo 2)							-81 000,00	-81 000,00	0,00
Finanzierungstätigkeit										
SU 35	Summe Einzahlungen aus der Finanzierungstätigkeit							0,00	0,00	0,00
SU 36	Summe Auszahlungen aus der Finanzierungstätigkeit							0,00	0,00	0,00
SA4	Saldo (4) Geldfluss aus der Finanzierungstätigkeit (35 - 36)							0,00	0,00	0,00
SA5	Saldo (5) Geldfluss aus der voranschlagswirksamen Gebarung (Saldo 3 + Saldo 4)							-81 000,00	-81 000,00	0,00
846	Wohn- und Geschäftsgebäude (soweit nicht bei 853)									
846000	Wohngebäude der Gemeinde - Errichtung und Betrieb									
Operative Gebarung										
6/846000+899000	Entnahmen aus Verrechnungsrücklagen zwischen operativer Gebarung und Projekten	2116		1	40 000,00	40 000,00				
SU 21 / 31	Summe Erträge / Einzahlungen operative Gebarung				40 000,00	40 000,00	0,00	0,00	0,00	0,00
1/846000-454000	Reinigungsmittel	2221	3221	23	100,00	100,00		100,00	100,00	
1/846000-600000	Strom	2222	3222	24	1 500,00	1 500,00		1 500,00	1 500,00	
1/846000-614000	Instandhaltung von Gebäuden	2224	3224	24	2 000,00	2 000,00		2 000,00	2 000,00	
1/846000-650000	Zinsen für Finanzschulden - Inland	2241	3241	25	100,00	100,00		100,00	100,00	
1/846000-670000	Versicherungen	2222	3222	24	5 700,00	5 700,00		5 700,00	5 700,00	
1/846000-680000	Planmäßige Abschreibung	2226			3 300,00	3 300,00				
1/846000-711000	Gebühren für die Benützung von Gemeindeeinrichtungen gemäß FAG	2225	3225	24	5 200,00	5 200,00		5 200,00	5 200,00	
1/846000-720000	Kostenbeiträge (Kostensätze) für Leistungen des Bauhofes	2225	3225	24	5 000,00	5 000,00		5 000,00	5 000,00	
1/846000-720100	Kostenbeiträge (Kostensätze) für Leistungen des Fuhrparks	2225	3225	24	2 000,00	2 000,00		2 000,00	2 000,00	
SU 22 / 32	Summe Aufwendungen / Auszahlungen operative Gebarung				24 900,00	24 900,00	0,00	21 600,00	21 600,00	0,00

1. Nachtragsvoranschlag 2025

NVA Ergebnis- und Finanzierungsvoranschlag Detailnachweis

Stadtgemeinde Raabs an der Thaya

		MVAG		VC QU	Ergebnisvoranschlag			Finanzierungsvoranschlag		
		EH	FH		VA 2025 inkl. NVA	VA 2025	1. NVA	VA 2025 inkl. NVA	VA 2025	1. NVA
SA 0 / SA 1	(0) Nettoergebnis (21 - 22) / (1) Geldfluss operative Gebarung (31 – 32)				15 100,00	15 100,00	0,00	-21 600,00	-21 600,00	0,00
SA01	Saldo (01) Haushaltsrücklagen (230 - 240)				0,00	0,00	0,00	0,00	0,00	0,00
SA00	Saldo (00) Nettoergebnis nach Haushaltsrücklagen (Saldo 0 + Saldo 01)				15 100,00	15 100,00	0,00			
Investive Gebarung										
SU 33	Summe Einzahlungen investive Gebarung							0,00	0,00	0,00
5/846000-010000	Sanierung Meierhof in Raabs an der Thaya - Schutzmaßnahmen lt Gutachten DI Zehetgruber			3413 1 40				29 000,00	40 000,00	-11 000,00
SU 34	Summe Auszahlungen investive Gebarung							29 000,00	40 000,00	-11 000,00
SA2	Saldo (2) Geldfluss aus der Investiven Gebarung (33 – 34)							-29 000,00	-40 000,00	11 000,00
SA3	Saldo (3) Nettofinanzierungssaldo (Saldo 1 + Saldo 2)							-50 600,00	-61 600,00	11 000,00
Finanzierungstätigkeit										
SU 35	Summe Einzahlungen aus der Finanzierungstätigkeit							0,00	0,00	0,00
1/846000-341000	Investitionsdarlehen von Ländern und Landesfonds			3611 64				200,00	200,00	
SU 36	Summe Auszahlungen aus der Finanzierungstätigkeit							200,00	200,00	0,00
SA4	Saldo (4) Geldfluss aus der Finanzierungstätigkeit (35 – 36)							-200,00	-200,00	0,00
SA5	Saldo (5) Geldfluss aus der voranschlagswirksamen Gebarung (Saldo 3 + Saldo 4)							-50 800,00	-61 800,00	11 000,00
85 Betriebe mit marktbestimmter Tätigkeit										
850 Betriebe der Wasserversorgung										
850000 Betriebe der Wasserversorgung										
Operative Gebarung										
2/850000+813000	Erträge aus der Auflösung von Investitionszuschüssen (Kapitaltransfers)			2127				31 700,00	31 700,00	
2/850000+816000	Kostenersatz für Wasserzählereinbau und Schadenersatz			2114 3114 13				200,00	200,00	200,00
2/850000+852100	Bereitstellungsgebühr für den Wasserzähler			2113 3113 12				131 000,00	131 000,00	131 000,00
2/850000+852200	Wasserbezugsgebühr			2113 3113 12				157 000,00	157 000,00	157 000,00
2/850000+852300	Wasserbezug von Hydranten durch Private			2113 3113 12				300,00	300,00	300,00
2/850000+860200	Transferzahlungen von Bund - Umweltförderung Zinsen KPC			2121 3121 15				3 700,00	3 700,00	3 700,00
2/850000+891000	Sonstige Wertaufholungen / Bestandsvermehrungen am kurzfristigen und langfristigen Vermögen			2117				1 000,00	1 000,00	
SU 21 / 31	Summe Erträge / Einzahlungen operative Gebarung							324 900,00	324 900,00	0,00
1/850000-413000	Wasserankauf von EVN-Wasser für WVA Speisendorf			2221 3221 23				6 000,00	6 000,00	6 000,00

1. Nachtragsvoranschlag 2025

Stadtgemeinde Raabs an der Thaya

NVA Ergebnis- und Finanzierungsvoranschlag Detailnachweis

		MVAG		VC QU	Ergebnisvoranschlag		Finanzierungsvoranschlag			
		EH	FH		VA 2025 inkl. NVA	VA 2025	1. NVA	VA 2025 inkl. NVA	VA 2025	1. NVA
1/850000-413001	Wasserankauf von EVN-Wasser für WVA Raabs u.a.	2221	3221	23	60 000,00	60 000,00		60 000,00	60 000,00	
1/850000-452000	Treibstoffe	2221	3221	23	400,00	400,00		400,00	400,00	
1/850000-454000	Reinigungsmittel	2221	3221	23	100,00	100,00		100,00	100,00	
1/850000-455000	Chemische und sonstige Mittel	2221	3221	23	700,00	700,00		700,00	700,00	
1/850000-456000	Schreib-, Zeichen- und sonstige Büromittel	2221	3221	23	300,00	300,00		300,00	300,00	
1/850000-459000	Sonstige Verbrauchsgüter	2221	3221	23	100,00	100,00		100,00	100,00	
1/850000-510000	Geldbezüge der Vertragsbediensteten der Verwaltung	2211	3211	20	18 000,00	18 000,00		18 000,00	18 000,00	
1/850000-511000	Geldbezüge der Vertragsbediensteten in handwerklicher Verwendung	2211	3211	20	12 800,00	12 800,00		12 800,00	12 800,00	
1/850000-565000	Mehrleistungsvergütung	2211	3211	20	100,00	100,00		100,00	100,00	
1/850000-569000	Sonstige Nebengebühren	2211	3211	20	100,00	100,00		100,00	100,00	
1/850000-580000	Dienstgeberbeiträge zum Ausgleichsfonds für Familienbeihilfe	2212	3212	20	900,00	900,00		900,00	900,00	
1/850000-582000	Sonstige Dienstgeberbeiträge zur sozialen Sicherheit	2212	3212	20	7 000,00	7 000,00		7 000,00	7 000,00	
1/850000-591000	Dotierung von Rückstellungen für Abfertigungen	2214			400,00	400,00				
1/850000-592000	Dotierung von Rückstellungen für Jubiläumswendungen	2214			100,00	100,00				
1/850000-600000	Strom	2222	3222	24	11 000,00	11 000,00		11 000,00	11 000,00	
1/850000-613000	Instandhaltung von Anlagen	2224	3224	24	15 000,00	15 000,00		15 000,00	15 000,00	
1/850000-613100	Instandhaltung nach Hochwasser 2024	2224	3224		100,00	100,00		100,00	100,00	
1/850000-614000	Instandhaltung von Gebäuden	2224	3224	24	1 000,00	1 000,00		1 000,00	1 000,00	
1/850000-616000	Instandhaltung von Maschinen	2224	3224	24	3 000,00	3 000,00		3 000,00	3 000,00	
1/850000-617000	Instandhaltung von Fahrzeugen	2224	3224	24	1 000,00	1 000,00		1 000,00	1 000,00	
1/850000-619000	Instandhaltung von Sonderanlagen - Entkeimungsanlage	2224	3224	24	1 000,00	1 000,00		1 000,00	1 000,00	
1/850000-631000	Telekommunikationsdienste	2222	3222	24	1 200,00	1 200,00		1 200,00	1 200,00	
1/850000-640100	Prüfungskosten der Wasseruntersuchungen	2222	3222	24	5 100,00	5 100,00		5 100,00	5 100,00	
1/850000-650000	Zinsen für Finanzschulden - Inland	2241	3241	25	26 300,00	26 300,00		26 300,00	26 300,00	
1/850000-670000	Versicherungen	2222	3222	24	2 200,00	2 200,00		2 200,00	2 200,00	
1/850000-680000	Planmäßige Abschreibung	2226			77 500,00	77 500,00				
1/850000-700200	Miete für Kopierer	2223	3223	24	4 300,00	4 300,00		4 300,00	4 300,00	
1/850000-710000	Öffentliche Abgaben: Entgelt für Grundbenützung ua.	2225	3225	24	100,00	100,00		100,00	100,00	
1/850000-711000	Gebrauchsabgabe für die gemeindeeigenen WVA's	2225	3225	24	7 600,00	7 600,00		7 600,00	7 600,00	

1. Nachtragsvoranschlag 2025

Stadtgemeinde Raabs an der Thaya

NVA Ergebnis- und Finanzierungsvoranschlag Detailnachweis

		MVAG		VC QU	Ergebnisvoranschlag		Finanzierungsvoranschlag			
		EH	FH		VA 2025 inkl. NVA	VA 2025	1. NVA	VA 2025 inkl. NVA	VA 2025	1. NVA
1/850000-720000	Kostenbeiträge (Kostensätze) für Leistungen des Bauhofes	2225	3225	24	30 000,00	30 000,00		30 000,00	30 000,00	
1/850000-720100	Kostenbeiträge (Kostensätze) für Leistungen des Fuhrparks	2225	3225	24	10 000,00	10 000,00		10 000,00	10 000,00	
1/850000-722000	Rückersätze von Einnahmen (Wassergeld)	2225	3225	24	100,00	100,00		100,00	100,00	
1/850000-724000	Reisegebühren	2225	3225	24	100,00	100,00		100,00	100,00	
1/850000-728000	Schulungskosten	2225	3225	24	500,00	500,00		500,00	500,00	
SU 22 / 32	Summe Aufwendungen / Auszahlungen operative Gebarung				304 100,00	304 100,00	0,00	226 100,00	226 100,00	0,00
SA 0 / SA 1	(0) Nettoergebnis (21 - 22) / (1) Geldfluss operative Gebarung (31 - 32)				20 800,00	20 800,00	0,00	66 100,00	66 100,00	0,00
SA01	Saldo (01) Haushaltsrücklagen (230 - 240)				0,00	0,00	0,00	0,00	0,00	0,00
SA00	Saldo (00) Nettoergebnis nach Haushaltsrücklagen (Saldo 0 + Saldo 01)				20 800,00	20 800,00	0,00			
Investive Gebarung										
2/850000+300000	Kapitaltransfers von Bund - Umweltförderung Barwert KPC		3331	33				7 600,00	7 600,00	
6/850000+301000	Kapitaltransfers von Ländern, Landesfonds und Landeskammern		3331	1 33				22 000,00	5 000,00	17 000,00
2/850000+307000	Wasseranschluss- und Ergänzungsabgaben		3334	34				8 000,00	8 000,00	
SU 33	Summe Einzahlungen investive Gebarung							37 600,00	20 600,00	17 000,00
5/850000-004000	WVA Raabs an der Thaya - BA.. - Speisendorf u.a.		3412	1 40				60 900,00	5 000,00	55 900,00
1/850000-042100	Betriebsausstattung (Wasserzähler)		3415	2 41				5 000,00	5 000,00	
SU 34	Summe Auszahlungen investive Gebarung							65 900,00	10 000,00	55 900,00
SA2	Saldo (2) Geldfluss aus der Investiven Gebarung (33 - 34)							-28 300,00	10 600,00	-38 900,00
SA3	Saldo (3) Nettofinanzierungssaldo (Saldo 1 + Saldo 2)							37 800,00	76 700,00	-38 900,00
Finanzierungstätigkeit										
SU 35	Summe Einzahlungen aus der Finanzierungstätigkeit							0,00	0,00	0,00
1/850000-346000	Investitionsdarlehen von Kreditinstituten - Tilgung		3614	65				48 800,00	48 800,00	
SU 36	Summe Auszahlungen aus der Finanzierungstätigkeit							48 800,00	48 800,00	0,00
SA4	Saldo (4) Geldfluss aus der Finanzierungstätigkeit (35 - 36)							-48 800,00	-48 800,00	0,00
SA5	Saldo (5) Geldfluss aus der voranschlagswirksamen Gebarung (Saldo 3 + Saldo 4)							-11 000,00	27 900,00	-38 900,00
850200	WVA Raabs an der Thaya - BA19 Nonndorf bei Raabs									
Operative Gebarung										
SU 21 / 31	Summe Erträge / Einzahlungen operative Gebarung				0,00	0,00	0,00	0,00	0,00	0,00
1/850200-650000	Zinsen für Finanzschulden in Euro	2241	3241	25	15 000,00	15 000,00		15 000,00	15 000,00	
SU 22 / 32	Summe Aufwendungen / Auszahlungen operative Gebarung				15 000,00	15 000,00	0,00	15 000,00	15 000,00	0,00
SA 0 / SA 1	(0) Nettoergebnis (21 - 22) / (1) Geldfluss operative Gebarung (31 - 32)				-15 000,00	-15 000,00	0,00	-15 000,00	-15 000,00	0,00

1. Nachtragsvoranschlag 2025

Stadtgemeinde Raabs an der Thaya

NVA Ergebnis- und Finanzierungsvoranschlag Detailnachweis

		MVAG		VC QU	Ergebnisvoranschlag			Finanzierungsvoranschlag		
		EH	FH		VA 2025 inkl. NVA	VA 2025	1. NVA	VA 2025 inkl. NVA	VA 2025	1. NVA
SA01	Saldo (01) Haushaltsrücklagen (230 - 240)				0,00	0,00	0,00	0,00	0,00	0,00
SA00	Saldo (00) Nettoergebnis nach Haushaltsrücklagen (Saldo 0 + Saldo 01)				-15 000,00	-15 000,00	0,00			
Investive Gebarung										
6/850200+301000	Kapitaltransfers von Ländern, Landesfonds und Landeskammern		3331	1 33				407 000,00	140 000,00	267 000,00
6/850200+307000	Kapitaltransfers von privaten Haushalten - Wasseranschlussabgaben		3334	1 34				78 600,00	60 000,00	18 600,00
SU 33	Summe Einzahlungen investive Gebarung							485 600,00	200 000,00	285 600,00
5/850200-004000	Wasser- und Abwasserbauten und -anlagen		3412	1 40				1 005 900,00	700 000,00	305 900,00
SU 34	Summe Auszahlungen investive Gebarung							1 005 900,00	700 000,00	305 900,00
SA2	Saldo (2) Geldfluss aus der Investiven Gebarung (33 – 34)							-520 300,00	-500 000,00	-20 300,00
SA3	Saldo (3) Nettofinanzierungssaldo (Saldo 1 + Saldo 2)							-535 300,00	-515 000,00	-20 300,00
Finanzierungstätigkeit										
6/850200+346000	Investitionsdarlehen von Finanzunternehmen		3514	1 55				531 900,00	500 000,00	31 900,00
SU 35	Summe Einzahlungen aus der Finanzierungstätigkeit							531 900,00	500 000,00	31 900,00
SU 36	Summe Auszahlungen aus der Finanzierungstätigkeit							0,00	0,00	0,00
SA4	Saldo (4) Geldfluss aus der Finanzierungstätigkeit (35 – 36)							531 900,00	500 000,00	31 900,00
SA5	Saldo (5) Geldfluss aus der voranschlagswirksamen Gebarung (Saldo 3 + Saldo 4)							-3 400,00	-15 000,00	11 600,00
851	Betriebe der Abwasserbeseitigung									
851000	Betriebe der Abwasserbeseitigung									
Operative Gebarung										
2/851000+813000	Erträge aus der Auflösung von Investitionszuschüssen (Kapitaltransfers)	2127			238 100,00	238 100,00				
2/851000+816000	Kostenbeiträge der Abwassergenossenschaften	2114	3114	13	8 500,00	8 500,00		8 500,00	8 500,00	
2/851000+816100	Stromkostenersatz der Abwassergenossenschaften	2114	3114	13	400,00	400,00		400,00	400,00	
2/851000+829100	Sonstige Erträge - Wasseruntersuchung für Dritte und Personalkostenersatz Klärwärter, Senkgrubenräumung	2116	3116	18	5 000,00	5 000,00		5 000,00	5 000,00	
2/851000+852100	Kanalenutzungsgebühr	2113	3113	12	605 000,00	605 000,00		605 000,00	605 000,00	
2/851000+860200	Transferzahlungen von Bund - Umweltförderung Zinsen KPC	2121	3121	15	96 600,00	96 600,00		96 600,00	96 600,00	
SU 21 / 31	Summe Erträge / Einzahlungen operative Gebarung				953 600,00	953 600,00	0,00	715 500,00	715 500,00	0,00
1/851000-400000	Geringwertige Wirtschaftsgüter bis € 1.000,00 (GWG)	2221	3221	23	1 500,00	1 500,00		1 500,00	1 500,00	
1/851000-400100	Dienstkleider für Klärwärter	2221	3221	23	2 000,00	2 000,00		2 000,00	2 000,00	
1/851000-452000	Treibstoffe	2221	3221	23	1 400,00	1 400,00		1 400,00	1 400,00	

1. Nachtragsvoranschlag 2025

Stadtgemeinde Raabs an der Thaya

NVA Ergebnis- und Finanzierungsvoranschlag Detailnachweis

		MVAG		VC QU	Ergebnisvoranschlag		Finanzierungsvoranschlag		
		EH	FH		VA 2025 inkl. NVA	VA 2025	1. NVA	VA 2025 inkl. NVA	VA 2025
1/851000-454000	Reinigungsmittel	2221	3221	23	200,00	200,00		200,00	200,00
1/851000-455000	Chemische und sonstige Mittel	2221	3221	23	15 000,00	15 000,00		15 000,00	15 000,00
1/851000-456000	Schreib-, Zeichen- und sonstige Büromittel	2221	3221	23	300,00	300,00		300,00	300,00
1/851000-459000	Sonstige Verbrauchsgüter	2221	3221	23	1 000,00	1 000,00		1 000,00	1 000,00
1/851000-510000	Geldbezüge der Vertragsbediensteten der Verwaltung	2211	3211	20	30 800,00	30 800,00		30 800,00	30 800,00
1/851000-511000	Geldbezüge der Vertragsbediensteten in handwerklicher Verwendung	2211	3211	20	87 000,00	87 000,00		87 000,00	87 000,00
1/851000-523000	Geldbezüge der nicht ganzjährig beschäftigten Arbeiter	2211	3211	20	100,00	100,00		100,00	100,00
1/851000-565000	Mehrleistungsvergütung	2211	3211	20	14 400,00	14 400,00		14 400,00	14 400,00
1/851000-569000	Sonstige Nebengebühren	2211	3211	20	100,00	100,00		100,00	100,00
1/851000-580000	Dienstgeberbeiträge zum Ausgleichsfonds für Familienbeihilfe	2212	3212	20	4 500,00	4 500,00		4 500,00	4 500,00
1/851000-582000	Sonstige Dienstgeberbeiträge zur sozialen Sicherheit	2212	3212	20	28 600,00	28 600,00		28 600,00	28 600,00
1/851000-591000	Dotierung von Rückstellungen für Abfertigungen	2214			700,00	700,00			
1/851000-592000	Dotierung von Rückstellungen für Jubiläumsszuwendungen	2214			1 700,00	1 700,00			
1/851000-600000	Strom	2222	3222	24	30 000,00	30 000,00		30 000,00	30 000,00
1/851000-613000	Instandhaltung von Anlagen	2224	3224	24	33 000,00	33 000,00		33 000,00	33 000,00
1/851000-613100	Instandhaltung nach Hochwasser 2024	2224	3224		1 000,00	1 000,00		1 000,00	1 000,00
1/851000-614000	Instandhaltung von Gebäuden	2224	3224	24	3 000,00	3 000,00		3 000,00	3 000,00
1/851000-616000	Instandhaltung von Maschinen und maschinellen Anlagen	2224	3224	24	4 100,00	4 100,00		4 100,00	4 100,00
1/851000-617000	Instandhaltung von Fahrzeugen	2224	3224	24	1 500,00	1 500,00		1 500,00	1 500,00
1/851000-618000	Instandhaltung von Anlagen und Einrichtung	2224	3224	24	3 100,00	3 100,00		3 100,00	3 100,00
1/851000-631000	Telekommunikationsdienste	2222	3222	24	4 500,00	4 500,00		4 500,00	4 500,00
1/851000-640100	Prüfungskosten Wasseruntersuchung und Honorar für Indirekteinleiter	2222	3222	24	8 200,00	8 200,00		8 200,00	8 200,00
1/851000-650000	Zinsen für Finanzschulden - Inland	2241	3241	25	129 200,00	129 200,00		129 200,00	129 200,00
1/851000-670000	Versicherungen	2222	3222	24	11 000,00	11 000,00		11 000,00	11 000,00
1/851000-680000	Planmäßige Abschreibung	2226			277 000,00	277 000,00			
1/851000-700200	Miete für Kopierer	2223	3223	24	4 400,00	4 400,00		4 400,00	4 400,00
1/851000-710000	Öffentliche Abgaben: Entgelt für Grundbenützung und Mitgliedsbeitrag	2225	3225	24	500,00	500,00		500,00	500,00
1/851000-710100	Öffentliche Abgaben-div.Gebühren Mitgliedsbeiträge mit VSt.	2225	3225	24	1 000,00	1 000,00		1 000,00	1 000,00

1. Nachtragsvoranschlag 2025

NVA Ergebnis- und Finanzierungsvoranschlag Detailnachweis

Stadtgemeinde Raabs an der Thaya

		MVAG		VC QU	Ergebnisvoranschlag		Finanzierungsvoranschlag			
		EH	FH		VA 2025 inkl. NVA	VA 2025	1. NVA	VA 2025 inkl. NVA	VA 2025	1. NVA
1/851000-711000	Gebrauchsabgabe für die gemeindeeigenen ABA's	2225	3225	24	14 200,00	14 200,00		14 200,00	14 200,00	
1/851000-711100	Gebühren für die Benützung von Gemeindeeinrichtungen gemäß FAG	2225	3225	24	500,00	500,00		500,00	500,00	
1/851000-720000	Kostenbeiträge (Kostensätze) für Leistungen des Bauhofes	2225	3225	24	3 000,00	3 000,00		3 000,00	3 000,00	
1/851000-720100	Kostenbeiträge (Kostensätze) für Leistungen des Fuhrparks	2225	3225	24	6 100,00	6 100,00		6 100,00	6 100,00	
1/851000-724000	Reisegebühren	2225	3225	24	100,00	100,00		100,00	100,00	
1/851000-728000	Schulungen für Klärwärter	2225	3225	24	500,00	500,00		500,00	500,00	
1/851000-728100	Ausgaben für die Klärschlamm Entsorgung	2225	3225	24	15 000,00	15 000,00		15 000,00	15 000,00	
1/851000-755000	Beiträge an die Abwassergenossenschaft Speisendorf	2233	3233	27	600,00	600,00		600,00	600,00	
SU 22 / 32	Summe Aufwendungen / Auszahlungen operative Gebarung				740 800,00	740 800,00	0,00	461 400,00	461 400,00	0,00
SA 0 / SA 1	(0) Nettoergebnis (21 - 22) / (1) Geldfluss operative Gebarung (31 - 32)				212 800,00	212 800,00	0,00	254 100,00	254 100,00	0,00
SA01	Saldo (01) Haushaltsrücklagen (230 - 240)				0,00	0,00	0,00	0,00	0,00	0,00
SA00	Saldo (00) Nettoergebnis nach Haushaltsrücklagen (Saldo 0 + Saldo 01)				212 800,00	212 800,00	0,00			
Investive Gebarung										
2/851000+300000	Kapitaltransfers von Bund - Umweltförderung Barwert KPC		3331	33				120 000,00	120 000,00	
6/851000+301000	Kapitaltransfers von Ländern, Landesfonds und Landeskammern		3331	1 33				2 000,00	1 000,00	1 000,00
2/851000+307000	Kanalanschluss- und Ergänzungsabgaben		3334	34				10 000,00	10 000,00	
SU 33	Summe Einzahlungen investive Gebarung							132 000,00	131 000,00	1 000,00
5/851000-004000	Bau- und Projektkosten - Fertigstellung Leitungskataster BA 25 und sonstige Investitionen 2025		3412	1 40				3 100,00	1 000,00	2 100,00
SU 34	Summe Auszahlungen investive Gebarung							3 100,00	1 000,00	2 100,00
SA2	Saldo (2) Geldfluss aus der Investiven Gebarung (33 - 34)							128 900,00	130 000,00	-1 100,00
SA3	Saldo (3) Nettofinanzierungssaldo (Saldo 1 + Saldo 2)							383 000,00	384 100,00	-1 100,00
Finanzierungstätigkeit										
SU 35	Summe Einzahlungen aus der Finanzierungstätigkeit							0,00	0,00	0,00
1/851000-346000	Investitionsdarlehen von Kreditinstituten - Tilgung		3614	65				289 900,00	289 900,00	
SU 36	Summe Auszahlungen aus der Finanzierungstätigkeit							289 900,00	289 900,00	0,00
SA4	Saldo (4) Geldfluss aus der Finanzierungstätigkeit (35 - 36)							-289 900,00	-289 900,00	0,00
SA5	Saldo (5) Geldfluss aus der voranschlagswirksamen Gebarung (Saldo 3 + Saldo 4)							93 100,00	94 200,00	-1 100,00
851100	ABA Raabs an der Thaya - BA36 Nonndorf bei Raabs									
Operative Gebarung										
SU 21 / 31	Summe Erträge / Einzahlungen operative Gebarung				0,00	0,00	0,00	0,00	0,00	0,00

1. Nachtragsvoranschlag 2025

Stadtgemeinde Raabs an der Thaya

NVA Ergebnis- und Finanzierungsvoranschlag Detailnachweis

		MVAG		VC QU	Ergebnisvoranschlag		Finanzierungsvoranschlag			
		EH	FH		VA 2025 inkl. NVA	VA 2025	1. NVA	VA 2025 inkl. NVA	VA 2025	1. NVA
1/851100-680000	Planmäßige Abschreibung		2226		500,00	500,00				
SU 22 / 32	Summe Aufwendungen / Auszahlungen operative Gebarung				500,00	500,00	0,00	0,00	0,00	0,00
SA 0 / SA 1	(0) Nettoergebnis (21 - 22) / (1) Geldfluss operative Gebarung (31 - 32)				-500,00	-500,00	0,00	0,00	0,00	0,00
SA01	Saldo (01) Haushaltsrücklagen (230 - 240)				0,00	0,00	0,00	0,00	0,00	0,00
SA00	Saldo (00) Nettoergebnis nach Haushaltsrücklagen (Saldo 0 + Saldo 01)				-500,00	-500,00	0,00			
Investive Gebarung										
6/851100+301000	Kapitaltransfers von Ländern, Landesfonds und Landeskammern - LWWF		3331	1				225 200,00	140 000,00	85 200,00
6/851100+307000	Kapitaltransfers von privaten Haushalten - neuerliche Einmündungsabgaben		3334	1 34				27 300,00	60 000,00	-32 700,00
SU 33	Summe Einzahlungen investive Gebarung							252 500,00	200 000,00	52 500,00
5/851100-004000	Wasser- und Abwasserbauten und -anlagen		3412	1 40				903 100,00	700 000,00	203 100,00
SU 34	Summe Auszahlungen investive Gebarung							903 100,00	700 000,00	203 100,00
SA2	Saldo (2) Geldfluss aus der Investiven Gebarung (33 - 34)							-650 600,00	-500 000,00	-150 600,00
SA3	Saldo (3) Nettofinanzierungssaldo (Saldo 1 + Saldo 2)							-650 600,00	-500 000,00	-150 600,00
Finanzierungstätigkeit										
6/851100+346000	Investitionsdarlehen von Finanzunternehmen		3514	1 55				726 500,00	500 000,00	226 500,00
SU 35	Summe Einzahlungen aus der Finanzierungstätigkeit							726 500,00	500 000,00	226 500,00
SU 36	Summe Auszahlungen aus der Finanzierungstätigkeit							0,00	0,00	0,00
SA4	Saldo (4) Geldfluss aus der Finanzierungstätigkeit (35 - 36)							726 500,00	500 000,00	226 500,00
SA5	Saldo (5) Geldfluss aus der voranschlagswirksamen Gebarung (Saldo 3 + Saldo 4)							75 900,00	0,00	75 900,00
851300	ABA Raabs an der Thaya - BA27 Alberndorf									
Operative Gebarung										
SU 21 / 31	Summe Erträge / Einzahlungen operative Gebarung				0,00	0,00	0,00	0,00	0,00	0,00
1/851300-650000	Zinsen für Finanzschulden in Euro	2241	3241	25	3 000,00	3 000,00		3 000,00	3 000,00	
1/851300-680000	Planmäßige Abschreibung		2226		7 100,00	7 100,00				
SU 22 / 32	Summe Aufwendungen / Auszahlungen operative Gebarung				10 100,00	10 100,00	0,00	3 000,00	3 000,00	0,00
SA 0 / SA 1	(0) Nettoergebnis (21 - 22) / (1) Geldfluss operative Gebarung (31 - 32)				-10 100,00	-10 100,00	0,00	-3 000,00	-3 000,00	0,00
SA01	Saldo (01) Haushaltsrücklagen (230 - 240)				0,00	0,00	0,00	0,00	0,00	0,00
SA00	Saldo (00) Nettoergebnis nach Haushaltsrücklagen (Saldo 0 + Saldo 01)				-10 100,00	-10 100,00	0,00			
Investive Gebarung										
SU 33	Summe Einzahlungen investive Gebarung							0,00	0,00	0,00
SU 34	Summe Auszahlungen investive Gebarung							0,00	0,00	0,00
SA2	Saldo (2) Geldfluss aus der Investiven Gebarung (33 - 34)							0,00	0,00	0,00
SA3	Saldo (3) Nettofinanzierungssaldo (Saldo 1 + Saldo 2)							-3 000,00	-3 000,00	0,00

1. Nachtragsvoranschlag 2025

Stadtgemeinde Raabs an der Thaya

NVA Ergebnis- und Finanzierungsvoranschlag Detailnachweis

	MVAG	VC QU	Ergebnisvoranschlag		Finanzierungsvoranschlag					
			EH	FH	VA 2025 inkl. NVA	VA 2025	1. NVA	VA 2025 inkl. NVA	VA 2025	1. NVA
Finanzierungstätigkeit										
SU 35	Summe Einzahlungen aus der Finanzierungstätigkeit							0,00	0,00	0,00
1/851300-346000	Investitionsdarlehen von Finanzunternehmen	3614	65				2 100,00	2 100,00		
SU 36	Summe Auszahlungen aus der Finanzierungstätigkeit						2 100,00	2 100,00		0,00
SA4	Saldo (4) Geldfluss aus der Finanzierungstätigkeit (35 – 36)						-2 100,00	-2 100,00		0,00
SA5	Saldo (5) Geldfluss aus der voranschlagswirksamen Gebarung (Saldo 3 + Saldo 4)						-5 100,00	-5 100,00		0,00
853	Betriebe für die Errichtung und Verwaltung von Wohn- und Geschäftsgebäude - Verwaltung Wohn- u. Geschäftsgebäude									
853000	Wohn- und Geschäftsgebäude - Verwaltung Wohn- u. Geschäftsgebäude									
Operative Gebarung										
2/853000+811000	Miete und BK mit 0% Ust von diversen Mietern für sonstige Gebäude	2115	3115	14	2 500,00	2 300,00	200,00	2 500,00	2 300,00	200,00
2/853000+811100	Miete und BK mit 10% Ust von diversen Mietern für Wohnungen	2115	3115	14	17 300,00	17 300,00		17 300,00	17 300,00	
2/853000+811300	Miete und BK mit 20% Ust von Mietern des Gemeinschaftshauses Modsiedl und vom Meierhof	2115	3115	14	3 000,00	3 000,00		3 000,00	3 000,00	
2/853000+811600	Baurechtszins von JFGH Raabs ErrichtungsGmbH - JUFA	2115	3115	14	5 800,00	5 800,00		5 800,00	5 800,00	
2/853000+822000	Infrastrukturbeitrag von JFGH Raabs ErrichtungsGmbH - JUFA	2135	3135	14	16 500,00	16 500,00		16 500,00	16 500,00	
SU 21 / 31	Summe Erträge / Einzahlungen operative Gebarung				45 100,00	44 900,00	200,00	45 100,00	44 900,00	200,00
1/853000-459000	Sonstige Verbrauchsgüter	2221	3221	23	100,00	100,00		100,00	100,00	
1/853000-600000	Strom	2222	3222	24	4 000,00	4 000,00		4 000,00	4 000,00	
1/853000-610000	Instandhaltung der Anlagen	2224	3224	24	1 000,00	1 000,00		1 000,00	1 000,00	
1/853000-614000	Instandhaltung von Gebäuden	2224	3224	24	6 000,00	6 000,00		6 000,00	6 000,00	
1/853000-650000	Zinsen für Finanzschulden - Inland	2241	3241	25	42 600,00	42 600,00		42 600,00	42 600,00	
1/853000-670000	Versicherungen	2222	3222	24	1 400,00	1 400,00		1 400,00	1 400,00	
1/853000-680000	Planmäßige Abschreibung	2226			400,00	400,00				
1/853000-710200	Modsiedl/Eigenleistungen des Ortes, Brutto-Aufwand aus FA-Verrechnung	2225	3225	24	1 200,00	1 200,00		1 200,00	1 200,00	
1/853000-711000	Gebühren für die Benützung von Gemeindeeinrichtungen gemäß FAG	2225	3225	24	100,00	100,00		100,00	100,00	
1/853000-711100	Gebühren für die Benützung von Gemeindeeinrichtungen gemäß FAG	2225	3225	24	1 000,00	1 000,00		1 000,00	1 000,00	
1/853000-720000	Kostenbeiträge (Kostensätze) für Leistungen des Bauhofes	2225	3225	24	8 000,00	8 000,00		8 000,00	8 000,00	
1/853000-720100	Kostenbeiträge (Kostensätze) für Leistungen des Fuhrparks	2225	3225	24	200,00	200,00		200,00	200,00	
SU 22 / 32	Summe Aufwendungen / Auszahlungen operative Gebarung				66 000,00	66 000,00	0,00	65 600,00	65 600,00	0,00

1. Nachtragsvoranschlag 2025

Stadtgemeinde Raabs an der Thaya

NVA Ergebnis- und Finanzierungsvoranschlag Detailnachweis

	MVAG	VC QU	Ergebnisvoranschlag		Finanzierungsvoranschlag					
			EH	FH	VA 2025 inkl. NVA	VA 2025	1. NVA	VA 2025 inkl. NVA	VA 2025	1. NVA
SA 0 / SA 1	(0) Nettoergebnis (21 - 22) / (1) Geldfluss operative Gebarung (31 – 32)				-20 900,00	-21 100,00	200,00	-20 500,00	-20 700,00	200,00
SA01	Saldo (01) Haushaltsrücklagen (230 - 240)				0,00	0,00	0,00	0,00	0,00	0,00
SA00	Saldo (00) Nettoergebnis nach Haushaltsrücklagen (Saldo 0 + Saldo 01)				-20 900,00	-21 100,00	200,00			
Investive Gebarung										
SU 33	Summe Einzahlungen investive Gebarung							0,00	0,00	0,00
SU 34	Summe Auszahlungen investive Gebarung							0,00	0,00	0,00
SA2	Saldo (2) Geldfluss aus der Investiven Gebarung (33 – 34)							0,00	0,00	0,00
SA3	Saldo (3) Nettofinanzierungssaldo (Saldo 1 + Saldo 2)							-20 500,00	-20 700,00	200,00
Finanzierungstätigkeit										
SU 35	Summe Einzahlungen aus der Finanzierungstätigkeit							0,00	0,00	0,00
1/853000-341000	Investitionsdarlehen von Ländern - Wohnbaudarlehen 18, 19 und 49	3611 64						4 400,00	4 400,00	
1/853000-346000	Investitionsdarlehen von Kreditinstituten - Tilgung 113 - endfällig 01.03.2029	3614 65						700,00	700,00	
SU 36	Summe Auszahlungen aus der Finanzierungstätigkeit							5 100,00	5 100,00	0,00
SA4	Saldo (4) Geldfluss aus der Finanzierungstätigkeit (35 – 36)							-5 100,00	-5 100,00	0,00
SA5	Saldo (5) Geldfluss aus der voranschlagswirksamen Gebarung (Saldo 3 + Saldo 4)							-25 600,00	-25 800,00	200,00
853100	Wohn- und Geschäftsgebäude - Arzthaus Raabs an der Thaya									
Operative Gebarung										
2/853100+811000	Miete und BK mit 0% Ust von Mietern der Arztordinationen im AH Raabs	2115 3115 14			18 000,00	18 000,00		18 000,00	18 000,00	
2/853100+811100	Miete und BK mit 10% Ust von Mietern der Wohnungen im AH Raabs	2115 3115 14			13 000,00	13 000,00		13 000,00	13 000,00	
2/853100+861000	Transfers von Ländern und Landesfonds - Wohnbauförderung Arzthaus Raabs	2121 3121 15			15 600,00	15 600,00		15 600,00	15 600,00	
SU 21 / 31	Summe Erträge / Einzahlungen operative Gebarung				46 600,00	46 600,00	0,00	46 600,00	46 600,00	0,00
1/853100-459000	Sonstige Verbrauchsgüter	2221 3221 23			300,00	300,00		300,00	300,00	
1/853100-650000	Zinsen für Finanzschulden - Inland	2241 3241 25			16 100,00	16 100,00		16 100,00	16 100,00	
1/853100-670000	Versicherungen Arzthaus Raabs	2222 3222 24			2 400,00	2 400,00		2 400,00	2 400,00	
1/853100-680000	Planmäßige Abschreibung	2226			31 500,00	31 500,00				
1/853100-711000	Gebühren für die Benützung von Gemeindeeinrichtungen gemäß FAG	2225 3225 24			1 000,00	1 000,00		1 000,00	1 000,00	
SU 22 / 32	Summe Aufwendungen / Auszahlungen operative Gebarung				51 300,00	51 300,00	0,00	19 800,00	19 800,00	0,00
SA 0 / SA 1	(0) Nettoergebnis (21 - 22) / (1) Geldfluss operative Gebarung (31 – 32)				-4 700,00	-4 700,00	0,00	26 800,00	26 800,00	0,00
SA01	Saldo (01) Haushaltsrücklagen (230 - 240)				0,00	0,00	0,00	0,00	0,00	0,00
SA00	Saldo (00) Nettoergebnis nach Haushaltsrücklagen (Saldo 0 + Saldo 01)				-4 700,00	-4 700,00	0,00			
Investive Gebarung										
SU 33	Summe Einzahlungen investive Gebarung							0,00	0,00	0,00

1. Nachtragsvoranschlag 2025

NVA Ergebnis- und Finanzierungsvoranschlag Detailnachweis

Stadtgemeinde Raabs an der Thaya

		MVAG		VC QU	Ergebnisvoranschlag			Finanzierungsvoranschlag		
		EH	FH		VA 2025 inkl. NVA	VA 2025	1. NVA	VA 2025 inkl. NVA	VA 2025	1. NVA
SU 34	Summe Auszahlungen investive Gebarung							0,00	0,00	0,00
SA2	Saldo (2) Geldfluss aus der Investiven Gebarung (33 – 34)							0,00	0,00	0,00
SA3	Saldo (3) Nettofinanzierungssaldo (Saldo 1 + Saldo 2)							26 800,00	26 800,00	0,00
Finanzierungstätigkeit										
SU 35	Summe Einzahlungen aus der Finanzierungstätigkeit							0,00	0,00	0,00
1/853100-346000	Investitionsdarlehen von Kreditinstituten - Tilgung			3614	65			34 500,00	34 500,00	
SU 36	Summe Auszahlungen aus der Finanzierungstätigkeit							34 500,00	34 500,00	0,00
SA4	Saldo (4) Geldfluss aus der Finanzierungstätigkeit (35 – 36)							-34 500,00	-34 500,00	0,00
SA5	Saldo (5) Geldfluss aus der voranschlagswirksamen Gebarung (Saldo 3 + Saldo 4)							-7 700,00	-7 700,00	0,00

1. Nachtragsvoranschlag 2025

Stadtgemeinde Raabs an der Thaya

NVA Ergebnis- und Finanzierungsvoranschlag Detailnachweis

		MVAG			VC QU		Ergebnisvoranschlag			Finanzierungsvoranschlag		
		EH	FH			VA 2025 inkl. NVA	VA 2025	1. NVA	VA 2025 inkl. NVA	VA 2025	1. NVA	
9 Finanzwirtschaft												
90	Gesonderte Verwaltung											
900	Gesonderte Verwaltung											
900000	Gesonderte Verwaltung											
Operative Gebarung												
2/900000+816000	Gemeindeanteil aus Landschaftsabgabe	2114	3114	13	3 700,00	3 700,00			3 700,00	3 700,00		
2/900000+828100	Rueckersätze von Aufwendungen - Energieabgabe-Rückersatz	2116	3116	18	1 000,00	1 000,00			1 000,00	1 000,00		
SU 21 / 31	Summe Erträge / Einzahlungen operative Gebarung				4 700,00	4 700,00	0,00		4 700,00	4 700,00	0,00	
1/900000-722000	Centausgleich (Verrechnungskonten)	2225	3225	24	100,00	100,00			100,00	100,00		
SU 22 / 32	Summe Aufwendungen / Auszahlungen operative Gebarung				100,00	100,00	0,00		100,00	100,00	0,00	
SA 0 / SA 1	(0) Nettoergebnis (21 - 22) / (1) Geldfluss operative Gebarung (31 - 32)				4 600,00	4 600,00	0,00		4 600,00	4 600,00	0,00	
SA01	Saldo (01) Haushaltsrücklagen (230 - 240)				0,00	0,00	0,00		0,00	0,00	0,00	
SA00	Saldo (00) Nettoergebnis nach Haushaltsrücklagen (Saldo 0 + Saldo 01)				4 600,00	4 600,00	0,00				0,00	
Investive Gebarung												
SU 33	Summe Einzahlungen investive Gebarung								0,00	0,00	0,00	
SU 34	Summe Auszahlungen investive Gebarung								0,00	0,00	0,00	
SA2	Saldo (2) Geldfluss aus der Investiven Gebarung (33 - 34)								0,00	0,00	0,00	
SA3	Saldo (3) Nettofinanzierungssaldo (Saldo 1 + Saldo 2)								4 600,00	4 600,00	0,00	
Finanzierungstätigkeit												
SU 35	Summe Einzahlungen aus der Finanzierungstätigkeit								0,00	0,00	0,00	
SU 36	Summe Auszahlungen aus der Finanzierungstätigkeit								0,00	0,00	0,00	
SA4	Saldo (4) Geldfluss aus der Finanzierungstätigkeit (35 - 36)								0,00	0,00	0,00	
SA5	Saldo (5) Geldfluss aus der voranschlagswirksamen Gebarung (Saldo 3 + Saldo 4)								4 600,00	4 600,00	0,00	
91	Kapitalvermögen und Stiftungen ohne eigene Rechtspersönlichkeit											
910	Geldverkehr											
910000	Geldverkehr											
Operative Gebarung												
2/910000+816000	Kostenersatz für Jagdpachtberechnung, Jagdpachtüberweisungen und für Rückbuchungen durch Banken	2114	3114	13	5 700,00	5 700,00			5 700,00	5 700,00		
2/910000+823000	Habenzinsen auf Girokonten	2131	3131	14	100,00	100,00			100,00	100,00		
2/910000+828000	Rueckersätze von Aufwendungen - Ersatz der Gerichtskosten für Abgabenexekutionen	2116	3116	18	1 000,00	1 000,00			1 000,00	1 000,00		

1. Nachtragsvoranschlag 2025

Stadtgemeinde Raabs an der Thaya

NVA Ergebnis- und Finanzierungsvoranschlag Detailnachweis

		MVAG		VC QU	Ergebnisvoranschlag		Finanzierungsvoranschlag			
		EH	FH		VA 2025 inkl. NVA	VA 2025	1. NVA	VA 2025 inkl. NVA	VA 2025	1. NVA
2/910000+829000	Sonstige Erträge - Fundgeld	2116	3116	18	100,00	100,00		100,00	100,00	
SU 21 / 31	Summe Erträge / Einzahlungen operative Gebarung				6 900,00	6 900,00	0,00	6 900,00	6 900,00	0,00
1/910000-640000	Rechtskosten + Kosten für diverse Anträge bei der Gebühreneinhebung	2222	3222	24	2 000,00	2 000,00		2 000,00	2 000,00	
1/910000-650000	Sollzinsen auf den Girokonten	2241	3241	25	500,00	500,00		500,00	500,00	
1/910000-659000	Geldverkehrsspesen aus Bankkonten	2244	3244	24	3 500,00	3 500,00		3 500,00	3 500,00	
1/910000-659400	Konten- und Buchungsgebühren, sowie Gebühren von Daueraufträgen	2244	3244	24	100,00	100,00		100,00	100,00	
1/910000-710000	Öffentliche Abgaben - Abschlussposten und KEST	2225	3225	24	500,00	500,00		500,00	500,00	
SU 22 / 32	Summe Aufwendungen / Auszahlungen operative Gebarung				6 600,00	6 600,00	0,00	6 600,00	6 600,00	0,00
SA 0 / SA 1	(0) Nettoergebnis (21 - 22) / (1) Geldfluss operative Gebarung (31 - 32)				300,00	300,00	0,00	300,00	300,00	0,00
SA01	Saldo (01) Haushaltsrücklagen (230 - 240)				0,00	0,00	0,00	0,00	0,00	0,00
SA00	Saldo (00) Nettoergebnis nach Haushaltsrücklagen (Saldo 0 + Saldo 01)				300,00	300,00	0,00			
Investive Gebarung										
SU 33	Summe Einzahlungen investive Gebarung							0,00	0,00	0,00
SU 34	Summe Auszahlungen investive Gebarung							0,00	0,00	0,00
SA2	Saldo (2) Geldfluss aus der Investiven Gebarung (33 - 34)							0,00	0,00	0,00
SA3	Saldo (3) Nettofinanzierungssaldo (Saldo 1 + Saldo 2)							300,00	300,00	0,00
Finanzierungstätigkeit										
SU 35	Summe Einzahlungen aus der Finanzierungstätigkeit							0,00	0,00	0,00
SU 36	Summe Auszahlungen aus der Finanzierungstätigkeit							0,00	0,00	0,00
SA4	Saldo (4) Geldfluss aus der Finanzierungstätigkeit (35 - 36)							0,00	0,00	0,00
SA5	Saldo (5) Geldfluss aus der voranschlagswirksamen Gebarung (Saldo 3 + Saldo 4)							300,00	300,00	0,00
912	Rücklagen (soweit nicht aufteilbar)									
912000	Rücklagen									
Operative Gebarung										
2/912000+829000	Sonstige Erträge - Forderung an Abfertigungsversicherung	2116	3116	18	100,00	100,00		100,00	100,00	
SU 21 / 31	Summe Erträge / Einzahlungen operative Gebarung				100,00	100,00	0,00	100,00	100,00	0,00
SU 22 / 32	Summe Aufwendungen / Auszahlungen operative Gebarung				0,00	0,00	0,00	0,00	0,00	0,00
SA 0 / SA 1	(0) Nettoergebnis (21 - 22) / (1) Geldfluss operative Gebarung (31 - 32)				100,00	100,00	0,00	100,00	100,00	0,00
2/912000+895009	Entnahmen von allgemeinen Haushaltsrücklagen ohne Zahlungsmittelreserve	2301			422 300,00	368 300,00	54 000,00			
SA01	Saldo (01) Haushaltsrücklagen (230 - 240)				422 300,00	368 300,00	54 000,00	0,00	0,00	0,00
SA00	Saldo (00) Nettoergebnis nach Haushaltsrücklagen (Saldo 0 + Saldo 01)				422 400,00	368 400,00	54 000,00			

1. Nachtragsvoranschlag 2025

Stadtgemeinde Raabs an der Thaya

NVA Ergebnis- und Finanzierungsvoranschlag Detailnachweis

	MVAG	VC QU	Ergebnisvoranschlag			Finanzierungsvoranschlag				
			EH	FH	VA 2025 inkl. NVA	VA 2025	1. NVA	VA 2025 inkl. NVA	VA 2025	1. NVA
Investive Gebarung										
SU 33			Summe Einzahlungen investive Gebarung					0,00	0,00	0,00
SU 34			Summe Auszahlungen investive Gebarung					0,00	0,00	0,00
SA2			Saldo (2) Geldfluss aus der Investiven Gebarung (33 – 34)					0,00	0,00	0,00
SA3			Saldo (3) Nettofinanzierungssaldo (Saldo 1 + Saldo 2)					100,00	100,00	0,00
Finanzierungstätigkeit										
SU 35			Summe Einzahlungen aus der Finanzierungstätigkeit					0,00	0,00	0,00
SU 36			Summe Auszahlungen aus der Finanzierungstätigkeit					0,00	0,00	0,00
SA4			Saldo (4) Geldfluss aus der Finanzierungstätigkeit (35 – 36)					0,00	0,00	0,00
SA5			Saldo (5) Geldfluss aus der voranschlagswirksamen Gebarung (Saldo 3 + Saldo 4)					100,00	100,00	0,00
92 Öffentliche Abgaben										
920 Ausschließliche Gemeindeabgaben										
920000 Ausschließliche Gemeindeabgaben										
Operative Gebarung										
2/920000+830000			2111	3111	10	Grundsteuer von den land- und forstwirtschaftlichen Betrieben		72 000,00	72 000,00	
2/920000+831000			2111	3111	10	Grundsteuer von den Grundstücken		200 000,00	200 000,00	
2/920000+833100			2111	3111	10	Kommunalsteuer von Betrieben		550 000,00	550 000,00	
2/920000+838000			2111	3111	10	Abgaben für das Halten von Tieren (Hundeabgabe)		9 700,00	9 000,00	700,00
2/920000+841000			2111	3111	10	Gebrauchsabgabe für öffentlichen Grund und Luftraum		71 200,00	69 000,00	2 200,00
2/920000+842000			2111	3111	10	Abstellplatzausgleichsabgabe		100,00	100,00	
2/920000+849000			2111	3111	10	Nebenansprüche wie Mahngebühren, Säumniszuschläge, Stundungszinsen		1 500,00	1 500,00	
2/920000+850000			2111	3111	10	Aufschließungsbeiträge		40 000,00	40 000,00	
2/920000+856000			2111	3111	10	Verwaltungsabgaben		15 000,00	15 000,00	
2/920000+856100			2111	3111	10	Totenbeschau - Verw. Abgabe		4 000,00	4 000,00	
2/920000+857000			2111	3111	10	Kommissionsgebühren		200,00	200,00	
SU 21 / 31			Summe Erträge / Einzahlungen operative Gebarung					963 700,00	960 800,00	2 900,00
1/920000-640000			2222	3222	24	Rechtskosten		100,00	100,00	
1/920000-729690			2225	3225	24	Korrekturen		100,00	100,00	
SU 22 / 32			Summe Aufwendungen / Auszahlungen operative Gebarung					200,00	200,00	0,00
SA 0 / SA 1			(0) Nettoergebnis (21 - 22) / (1) Geldfluss operative Gebarung (31 – 32)					963 500,00	960 600,00	2 900,00
SA01			Saldo (01) Haushaltsrücklagen (230 - 240)					0,00	0,00	0,00
SA00			Saldo (00) Nettoergebnis nach Haushaltsrücklagen (Saldo 0 + Saldo 01)					963 500,00	960 600,00	2 900,00

1. Nachtragsvoranschlag 2025

Stadtgemeinde Raabs an der Thaya

NVA Ergebnis- und Finanzierungsvoranschlag Detailnachweis

	MVAG	VC QU	Ergebnisvoranschlag			Finanzierungsvoranschlag				
			EH	FH	VA 2025 inkl. NVA	VA 2025	1. NVA	VA 2025 inkl. NVA	VA 2025	1. NVA
Investive Gebarung										
SU 33							0,00	0,00	0,00	
SU 34							0,00	0,00	0,00	
SA2							0,00	0,00	0,00	
SA3							963 500,00	960 600,00	2 900,00	
Finanzierungstätigkeit										
SU 35							0,00	0,00	0,00	
SU 36							0,00	0,00	0,00	
SA4							0,00	0,00	0,00	
SA5							963 500,00	960 600,00	2 900,00	
921										
921000										
Operative Gebarung										
2/921000+834000	Nächtigungstaxe 55% Gemeindeanteil ab 2025 - jährlich steigend bis zu 70% im Jahr 2028	2111	3111	10	27 000,00	27 000,00		27 000,00	27 000,00	
2/921000+861000	Ersatzleistung des Landes für Tourismusabgabe	2121	3121	15	1 000,00	1 000,00		1 000,00	1 000,00	
SU 21 / 31	Summe Erträge / Einzahlungen operative Gebarung				28 000,00	28 000,00	0,00	28 000,00	28 000,00	0,00
SU 22 / 32	Summe Aufwendungen / Auszahlungen operative Gebarung				0,00	0,00	0,00	0,00	0,00	0,00
SA 0 / SA 1	(0) Nettoergebnis (21 - 22) / (1) Geldfluss operative Gebarung (31 - 32)				28 000,00	28 000,00	0,00	28 000,00	28 000,00	0,00
SA01	Saldo (01) Haushaltsrücklagen (230 - 240)				0,00	0,00	0,00	0,00	0,00	0,00
SA00	Saldo (00) Nettoergebnis nach Haushaltsrücklagen (Saldo 0 + Saldo 01)				28 000,00	28 000,00	0,00			
Investive Gebarung										
SU 33	Summe Einzahlungen investive Gebarung						0,00	0,00	0,00	
SU 34	Summe Auszahlungen investive Gebarung						0,00	0,00	0,00	
SA2	Saldo (2) Geldfluss aus der Investiven Gebarung (33 - 34)						0,00	0,00	0,00	
SA3	Saldo (3) Nettofinanzierungssaldo (Saldo 1 + Saldo 2)						28 000,00	28 000,00	0,00	
Finanzierungstätigkeit										
SU 35	Summe Einzahlungen aus der Finanzierungstätigkeit						0,00	0,00	0,00	
SU 36	Summe Auszahlungen aus der Finanzierungstätigkeit						0,00	0,00	0,00	
SA4	Saldo (4) Geldfluss aus der Finanzierungstätigkeit (35 - 36)						0,00	0,00	0,00	
SA5	Saldo (5) Geldfluss aus der voranschlagswirksamen Gebarung (Saldo 3 + Saldo 4)						28 000,00	28 000,00	0,00	

1. Nachtragsvoranschlag 2025

Stadtgemeinde Raabs an der Thaya

NVA Ergebnis- und Finanzierungsvoranschlag Detailnachweis

	MVAG	VC QU	Ergebnisvoranschlag		Finanzierungsvoranschlag					
			EH	FH	VA 2025 inkl. NVA	VA 2025	1. NVA	VA 2025 inkl. NVA	VA 2025	1. NVA
925	Ertragsanteile an gemeinschaftlichen Bundesabgaben									
925000	Ertragsanteile an gemeinschaftl. Bundesabgaben									
Operative Gebarung										
2/925000+859400	Abgabenertragsanteile nach Bevölkerungsschlüssel, inkl. KEST	2112	3112	11	2 717 000,00	2 717 000,00		2 717 000,00	2 717 000,00	
SU 21 / 31	Summe Erträge / Einzahlungen operative Gebarung				2 717 000,00	2 717 000,00	0,00	2 717 000,00	2 717 000,00	0,00
SU 22 / 32	Summe Aufwendungen / Auszahlungen operative Gebarung				0,00	0,00	0,00	0,00	0,00	0,00
SA 0 / SA 1	(0) Nettoergebnis (21 - 22) / (1) Geldfluss operative Gebarung (31 – 32)				2 717 000,00	2 717 000,00	0,00	2 717 000,00	2 717 000,00	0,00
SA01	Saldo (01) Haushaltsrücklagen (230 - 240)				0,00	0,00	0,00	0,00	0,00	0,00
SA00	Saldo (00) Nettoergebnis nach Haushaltsrücklagen (Saldo 0 + Saldo 01)				2 717 000,00	2 717 000,00	0,00			
Investive Gebarung										
SU 33	Summe Einzahlungen investive Gebarung							0,00	0,00	0,00
SU 34	Summe Auszahlungen investive Gebarung							0,00	0,00	0,00
SA2	Saldo (2) Geldfluss aus der Investiven Gebarung (33 – 34)							0,00	0,00	0,00
SA3	Saldo (3) Nettofinanzierungssaldo (Saldo 1 + Saldo 2)							2 717 000,00	2 717 000,00	0,00
Finanzierungstätigkeit										
SU 35	Summe Einzahlungen aus der Finanzierungstätigkeit							0,00	0,00	0,00
SU 36	Summe Auszahlungen aus der Finanzierungstätigkeit							0,00	0,00	0,00
SA4	Saldo (4) Geldfluss aus der Finanzierungstätigkeit (35 – 36)							0,00	0,00	0,00
SA5	Saldo (5) Geldfluss aus der voranschlagswirksamen Gebarung (Saldo 3 + Saldo 4)							2 717 000,00	2 717 000,00	0,00
94	Finanzzuweisungen und Zuschüsse									
940	Bedarfszuweisungen									
940000	Bedarfszuweisungen									
Operative Gebarung										
2/940000+861000	Kapitaltransfers aus Gemeinde-Bedarfszuweisungsmittel BZ I (Finanzkraftausgleich)	2121	3121	15	38 300,00	38 300,00		38 300,00	38 300,00	
2/940000+871100	Kapitaltransfers aus Gemeinde-Bedarfszuweisungsmittel BZ II (zur Verringerung des Haushaltsabganges)	2121	3121	33	1 381 300,00	1 343 900,00	37 400,00	1 381 300,00	1 343 900,00	37 400,00
SU 21 / 31	Summe Erträge / Einzahlungen operative Gebarung				1 419 600,00	1 382 200,00	37 400,00	1 419 600,00	1 382 200,00	37 400,00
SU 22 / 32	Summe Aufwendungen / Auszahlungen operative Gebarung				0,00	0,00	0,00	0,00	0,00	0,00
SA 0 / SA 1	(0) Nettoergebnis (21 - 22) / (1) Geldfluss operative Gebarung (31 – 32)				1 419 600,00	1 382 200,00	37 400,00	1 419 600,00	1 382 200,00	37 400,00
SA01	Saldo (01) Haushaltsrücklagen (230 - 240)				0,00	0,00	0,00	0,00	0,00	0,00
SA00	Saldo (00) Nettoergebnis nach Haushaltsrücklagen (Saldo 0 + Saldo 01)				1 419 600,00	1 382 200,00	37 400,00			
Investive Gebarung										
SU 33	Summe Einzahlungen investive Gebarung							0,00	0,00	0,00

1. Nachtragsvoranschlag 2025

Stadtgemeinde Raabs an der Thaya

NVA Ergebnis- und Finanzierungsvoranschlag Detailnachweis

		MVAG VC QU			Ergebnisvoranschlag			Finanzierungsvoranschlag		
		EH	FH		VA 2025 inkl. NVA	VA 2025	1. NVA	VA 2025 inkl. NVA	VA 2025	1. NVA
SU 34	Summe Auszahlungen investive Gebarung							0,00	0,00	0,00
SA2	Saldo (2) Geldfluss aus der Investiven Gebarung (33 – 34)							0,00	0,00	0,00
SA3	Saldo (3) Nettofinanzierungssaldo (Saldo 1 + Saldo 2)							1 419 600,00	1 382 200,00	37 400,00
Finanzierungstätigkeit										
SU 35	Summe Einzahlungen aus der Finanzierungstätigkeit							0,00	0,00	0,00
SU 36	Summe Auszahlungen aus der Finanzierungstätigkeit							0,00	0,00	0,00
SA4	Saldo (4) Geldfluss aus der Finanzierungstätigkeit (35 – 36)							0,00	0,00	0,00
SA5	Saldo (5) Geldfluss aus der voranschlagswirksamen Gebarung (Saldo 3 + Saldo 4)							1 419 600,00	1 382 200,00	37 400,00
941	Sonstige Finanzzuweisungen nach dem FAG									
941000	Sonstige Finanzzuweisungen nach dem FAG									
Operative Gebarung										
2/941000+860000	Transfers von Bund, Bundesfonds und Bundeskammern - § 24 ff FAG - Strukturfonds u.a.	2121	3121	15	103 000,00	103 000,00		103 000,00	103 000,00	
2/941000+860100	Transfers von Bund, Bundesfonds und Bundeskammern - § 28a einmalig im Jahr 2025	2121	3121		72 900,00	58 100,00	14 800,00	72 900,00	58 100,00	14 800,00
SU 21 / 31	Summe Erträge / Einzahlungen operative Gebarung				175 900,00	161 100,00	14 800,00	175 900,00	161 100,00	14 800,00
SU 22 / 32	Summe Aufwendungen / Auszahlungen operative Gebarung				0,00	0,00	0,00	0,00	0,00	0,00
SA 0 / SA 1	(0) Nettoergebnis (21 - 22) / (1) Geldfluss operative Gebarung (31 – 32)				175 900,00	161 100,00	14 800,00	175 900,00	161 100,00	14 800,00
SA01	Saldo (01) Haushaltsrücklagen (230 - 240)				0,00	0,00	0,00	0,00	0,00	0,00
SA00	Saldo (00) Nettoergebnis nach Haushaltsrücklagen (Saldo 0 + Saldo 01)				175 900,00	161 100,00	14 800,00			
Investive Gebarung										
SU 33	Summe Einzahlungen investive Gebarung							0,00	0,00	0,00
SU 34	Summe Auszahlungen investive Gebarung							0,00	0,00	0,00
SA2	Saldo (2) Geldfluss aus der Investiven Gebarung (33 – 34)							0,00	0,00	0,00
SA3	Saldo (3) Nettofinanzierungssaldo (Saldo 1 + Saldo 2)							175 900,00	161 100,00	14 800,00
Finanzierungstätigkeit										
SU 35	Summe Einzahlungen aus der Finanzierungstätigkeit							0,00	0,00	0,00
SU 36	Summe Auszahlungen aus der Finanzierungstätigkeit							0,00	0,00	0,00
SA4	Saldo (4) Geldfluss aus der Finanzierungstätigkeit (35 – 36)							0,00	0,00	0,00
SA5	Saldo (5) Geldfluss aus der voranschlagswirksamen Gebarung (Saldo 3 + Saldo 4)							175 900,00	161 100,00	14 800,00

1. Nachtragsvoranschlag 2025

Stadtgemeinde Raabs an der Thaya

NVA Ergebnis- und Finanzierungsvoranschlag Detailnachweis

		MVAG		VC QU	Ergebnisvoranschlag			Finanzierungsvoranschlag			
		EH	FH		VA 2025 inkl. NVA	VA 2025	1. NVA	VA 2025 inkl. NVA	VA 2025	1. NVA	
945	Sonstige Zuschüsse des Bundes										
945000	Sonstige Zuschüsse des Bundes										
Operative Gebarung											
2/945000+860400	Transfers von Bund, Bundesfonds und Bundeskammern - Digitalisierung	2121	3121		13 400,00	13 400,00		13 400,00	13 400,00		
SU 21 / 31	Summe Erträge / Einzahlungen operative Gebarung				13 400,00	13 400,00	0,00	13 400,00	13 400,00	0,00	0,00
SU 22 / 32	Summe Aufwendungen / Auszahlungen operative Gebarung				0,00	0,00	0,00	0,00	0,00	0,00	0,00
SA 0 / SA 1	(0) Nettoergebnis (21 - 22) / (1) Geldfluss operative Gebarung (31 – 32)				13 400,00	13 400,00	0,00	13 400,00	13 400,00	0,00	0,00
SA01	Saldo (01) Haushaltsrücklagen (230 - 240)				0,00	0,00	0,00	0,00	0,00	0,00	0,00
SA00	Saldo (00) Nettoergebnis nach Haushaltsrücklagen (Saldo 0 + Saldo 01)				13 400,00	13 400,00	0,00				
Investive Gebarung											
SU 33	Summe Einzahlungen investive Gebarung							0,00	0,00	0,00	0,00
SU 34	Summe Auszahlungen investive Gebarung							0,00	0,00	0,00	0,00
SA2	Saldo (2) Geldfluss aus der Investiven Gebarung (33 – 34)							0,00	0,00	0,00	0,00
SA3	Saldo (3) Nettofinanzierungssaldo (Saldo 1 + Saldo 2)							13 400,00	13 400,00	0,00	0,00
Finanzierungstätigkeit											
SU 35	Summe Einzahlungen aus der Finanzierungstätigkeit							0,00	0,00	0,00	0,00
SU 36	Summe Auszahlungen aus der Finanzierungstätigkeit							0,00	0,00	0,00	0,00
SA4	Saldo (4) Geldfluss aus der Finanzierungstätigkeit (35 – 36)							0,00	0,00	0,00	0,00
SA5	Saldo (5) Geldfluss aus der voranschlagswirksamen Gebarung (Saldo 3 + Saldo 4)							13 400,00	13 400,00	0,00	0,00
946	Zuschüsse nach landesgesetzlichen Bestimmungen										
946000	Zuschüsse nach landesgesetzlichen Bestimmungen										
Operative Gebarung											
2/946000+861000	Transfers von Ländern - Unterstützungspaket 2024 (NÖ GUG)	2121	3121		100,00	100,00		100,00	100,00		
SU 21 / 31	Summe Erträge / Einzahlungen operative Gebarung				100,00	100,00	0,00	100,00	100,00	0,00	0,00
SU 22 / 32	Summe Aufwendungen / Auszahlungen operative Gebarung				0,00	0,00	0,00	0,00	0,00	0,00	0,00
SA 0 / SA 1	(0) Nettoergebnis (21 - 22) / (1) Geldfluss operative Gebarung (31 – 32)				100,00	100,00	0,00	100,00	100,00	0,00	0,00
SA01	Saldo (01) Haushaltsrücklagen (230 - 240)				0,00	0,00	0,00	0,00	0,00	0,00	0,00
SA00	Saldo (00) Nettoergebnis nach Haushaltsrücklagen (Saldo 0 + Saldo 01)				100,00	100,00	0,00				
Investive Gebarung											
SU 33	Summe Einzahlungen investive Gebarung							0,00	0,00	0,00	0,00
SU 34	Summe Auszahlungen investive Gebarung							0,00	0,00	0,00	0,00
SA2	Saldo (2) Geldfluss aus der Investiven Gebarung (33 – 34)							0,00	0,00	0,00	0,00
SA3	Saldo (3) Nettofinanzierungssaldo (Saldo 1 + Saldo 2)							100,00	100,00	0,00	0,00
Finanzierungstätigkeit											
SU 35	Summe Einzahlungen aus der Finanzierungstätigkeit							0,00	0,00	0,00	0,00

1. Nachtragsvoranschlag 2025

Stadtgemeinde Raabs an der Thaya

NVA Ergebnis- und Finanzierungsvoranschlag Detailnachweis

		MVAG VC QU			Ergebnisvoranschlag			Finanzierungsvoranschlag		
		EH	FH		VA 2025 inkl. NVA	VA 2025	1. NVA	VA 2025 inkl. NVA	VA 2025	1. NVA
SU 36	Summe Auszahlungen aus der Finanzierungstätigkeit							0,00	0,00	0,00
SA4	Saldo (4) Geldfluss aus der Finanzierungstätigkeit (35 – 36)							0,00	0,00	0,00
SA5	Saldo (5) Geldfluss aus der voranschlagswirksamen Gebarung (Saldo 3 + Saldo 4)							100,00	100,00	0,00
947	Sonstige Zuschüsse der Länder									
947000	Sonstige Zuschüsse der Länder									
Operative Gebarung										
2/947000+861000	Transfers von Ländern, Landesfonds und Landeskammern	2121	3121	15	100,00	100,00		100,00	100,00	
SU 21 / 31	Summe Erträge / Einzahlungen operative Gebarung				100,00	100,00	0,00	100,00	100,00	0,00
SU 22 / 32	Summe Aufwendungen / Auszahlungen operative Gebarung				0,00	0,00	0,00	0,00	0,00	0,00
SA 0 / SA 1	(0) Nettoergebnis (21 - 22) / (1) Geldfluss operative Gebarung (31 – 32)				100,00	100,00	0,00	100,00	100,00	0,00
SA01	Saldo (01) Haushaltsrücklagen (230 - 240)				0,00	0,00	0,00	0,00	0,00	0,00
SA00	Saldo (00) Nettoergebnis nach Haushaltsrücklagen (Saldo 0 + Saldo 01)				100,00	100,00	0,00			
Investive Gebarung										
SU 33	Summe Einzahlungen investive Gebarung							0,00	0,00	0,00
SU 34	Summe Auszahlungen investive Gebarung							0,00	0,00	0,00
SA2	Saldo (2) Geldfluss aus der Investiven Gebarung (33 – 34)							0,00	0,00	0,00
SA3	Saldo (3) Nettofinanzierungssaldo (Saldo 1 + Saldo 2)							100,00	100,00	0,00
Finanzierungstätigkeit										
SU 35	Summe Einzahlungen aus der Finanzierungstätigkeit							0,00	0,00	0,00
SU 36	Summe Auszahlungen aus der Finanzierungstätigkeit							0,00	0,00	0,00
SA4	Saldo (4) Geldfluss aus der Finanzierungstätigkeit (35 – 36)							0,00	0,00	0,00
SA5	Saldo (5) Geldfluss aus der voranschlagswirksamen Gebarung (Saldo 3 + Saldo 4)							100,00	100,00	0,00
98	Haushaltsausgleich									
980	Verrechnung zwischen operativer Gebarung und Projekten									
980000	Verrechnung zwischen operativer Gebarung und Projekten									
Operative Gebarung										
2/980000+899000	Entnahmen aus Verrechnungsrücklagen zwischen operativer Gebarung und Projekten (Rückführungen)	2116			3 000,00	3 000,00				
SU 21 / 31	Summe Erträge / Einzahlungen operative Gebarung				3 000,00	3 000,00	0,00	0,00	0,00	0,00
1/980000-799000	Zuweisungen an Verrechnungsrücklagen zwischen operativer Gebarung und Projekten (Zuführungen)	2225			57 100,00	33 500,00	23 600,00			
SU 22 / 32	Summe Aufwendungen / Auszahlungen operative Gebarung				57 100,00	33 500,00	23 600,00	0,00	0,00	0,00
SA 0 / SA 1	(0) Nettoergebnis (21 - 22) / (1) Geldfluss operative Gebarung (31 – 32)				-54 100,00	-30 500,00	-23 600,00	0,00	0,00	0,00

1. Nachtragsvoranschlag 2025

Stadtgemeinde Raabs an der Thaya

NVA Ergebnis- und Finanzierungsvoranschlag Detailnachweis

		MVAG		VC QU	Ergebnisvoranschlag			Finanzierungsvoranschlag		
		EH	FH		VA 2025 inkl. NVA	VA 2025	1. NVA	VA 2025 inkl. NVA	VA 2025	1. NVA
SA01	Saldo (01) Haushaltsrücklagen (230 - 240)				0,00	0,00	0,00	0,00	0,00	0,00
SA00	Saldo (00) Nettoergebnis nach Haushaltsrücklagen (Saldo 0 + Saldo 01)				-54 100,00	-30 500,00	-23 600,00			
Investive Gebarung										
SU 33	Summe Einzahlungen investive Gebarung							0,00	0,00	0,00
SU 34	Summe Auszahlungen investive Gebarung							0,00	0,00	0,00
SA2	Saldo (2) Geldfluss aus der Investiven Gebarung (33 – 34)							0,00	0,00	0,00
SA3	Saldo (3) Nettofinanzierungssaldo (Saldo 1 + Saldo 2)							0,00	0,00	0,00
Finanzierungstätigkeit										
SU 35	Summe Einzahlungen aus der Finanzierungstätigkeit							0,00	0,00	0,00
SU 36	Summe Auszahlungen aus der Finanzierungstätigkeit							0,00	0,00	0,00
SA4	Saldo (4) Geldfluss aus der Finanzierungstätigkeit (35 – 36)							0,00	0,00	0,00
SA5	Saldo (5) Geldfluss aus der voranschlagswirksamen Gebarung (Saldo 3 + Saldo 4)							0,00	0,00	0,00
99	Jahresergebnis, Übergabe und Übernahme des Jahresergebnisses, Abwicklung der Vorjahre									
990	Überschüsse und Abgänge (soweit nicht zugeordnet)									
990000	Überschüsse und Abgänge (soweit nicht zugeordnet)									
Operative Gebarung										
SU 21 / 31	Summe Erträge / Einzahlungen operative Gebarung				0,00	0,00	0,00	0,00	0,00	0,00
SU 22 / 32	Summe Aufwendungen / Auszahlungen operative Gebarung				0,00	0,00	0,00	0,00	0,00	0,00
SA 0 / SA 1	(0) Nettoergebnis (21 - 22) / (1) Geldfluss operative Gebarung (31 – 32)				0,00	0,00	0,00	0,00	0,00	0,00
SA01	Saldo (01) Haushaltsrücklagen (230 - 240)				0,00	0,00	0,00	0,00	0,00	0,00
SA00	Saldo (00) Nettoergebnis nach Haushaltsrücklagen (Saldo 0 + Saldo 01)				0,00	0,00	0,00	0,00	0,00	0,00
Investive Gebarung										
SU 33	Summe Einzahlungen investive Gebarung							0,00	0,00	0,00
SU 34	Summe Auszahlungen investive Gebarung							0,00	0,00	0,00
SA2	Saldo (2) Geldfluss aus der Investiven Gebarung (33 – 34)							0,00	0,00	0,00
SA3	Saldo (3) Nettofinanzierungssaldo (Saldo 1 + Saldo 2)							0,00	0,00	0,00
Finanzierungstätigkeit										
SU 35	Summe Einzahlungen aus der Finanzierungstätigkeit							0,00	0,00	0,00
SU 36	Summe Auszahlungen aus der Finanzierungstätigkeit							0,00	0,00	0,00
SA4	Saldo (4) Geldfluss aus der Finanzierungstätigkeit (35 – 36)							0,00	0,00	0,00
SA5	Saldo (5) Geldfluss aus der voranschlagswirksamen Gebarung (Saldo 3 + Saldo 4)							0,00	0,00	0,00

1. Nachtragsvoranschlag 2025

Stadtgemeinde Raabs an der Thaya

NVA Ergebnis- und Finanzierungsvoranschlag Detailnachweis

	MVAG	VC QU	Ergebnisvoranschlag		Finanzierungsvoranschlag				
			EH	FH	VA 2025 inkl. NVA	VA 2025	1. NVA	VA 2025 inkl. NVA	VA 2025
992	Abgänge an Kassenausgaberesten und Ausfälle an Kasseneinn								
992000	Abgänge an Kassenausgaberesten und Ausfälle an Kasseneinn								
Operative Gebarung									
SU 21 / 31	Summe Erträge / Einzahlungen operative Gebarung				0,00	0,00	0,00	0,00	0,00
1/992000-691000	Abschreibung von Abgaben laut GR	2225 3225 24			100,00	100,00		100,00	100,00
	Beschluss								
SU 22 / 32	Summe Aufwendungen / Auszahlungen operative Gebarung				100,00	100,00	0,00	100,00	100,00
SA 0 / SA 1	(0) Nettoergebnis (21 - 22) / (1) Geldfluss operative Gebarung (31 – 32)				-100,00	-100,00	0,00	-100,00	-100,00
SA01	Saldo (01) Haushaltsrücklagen (230 - 240)				0,00	0,00	0,00	0,00	0,00
SA00	Saldo (00) Nettoergebnis nach Haushaltsrücklagen (Saldo 0 + Saldo 01)				-100,00	-100,00	0,00		
Investive Gebarung									
SU 33	Summe Einzahlungen investive Gebarung						0,00	0,00	0,00
SU 34	Summe Auszahlungen investive Gebarung						0,00	0,00	0,00
SA2	Saldo (2) Geldfluss aus der Investiven Gebarung (33 – 34)						0,00	0,00	0,00
SA3	Saldo (3) Nettofinanzierungssaldo (Saldo 1 + Saldo 2)						-100,00	-100,00	0,00
Finanzierungstätigkeit									
SU 35	Summe Einzahlungen aus der Finanzierungstätigkeit						0,00	0,00	0,00
SU 36	Summe Auszahlungen aus der Finanzierungstätigkeit						0,00	0,00	0,00
SA4	Saldo (4) Geldfluss aus der Finanzierungstätigkeit (35 – 36)						0,00	0,00	0,00
SA5	Saldo (5) Geldfluss aus der voranschlagswirksamen Gebarung (Saldo 3 + Saldo 4)						-100,00	-100,00	0,00

Haushaltspotential (aufbauend auf der Ergebnisrechnung)

1. Nachtragsvoranschlag 2025

Stadtgemeinde Raabs an der Thaya

Haushaltspotential (aufbauend auf der Ergebnisrechnung)

MVAG	Mittelverwendungs- und -aufbringungsgruppen	Mittelaufbringung	Mittelverwendung	Saldo
211	Erträge aus der operativen Verwaltungstätigkeit	6 339 200,00		
212	Erträge aus Transfers	2 718 300,00		
213	Finanzerträge	16 600,00		
Summe Erträge (SU 21)		9 074 100,00		
2117	Nicht finanzierungswirksame operative Erträge (Auflösung von Rückstellungen und Aktivierte Eigenleistungen)	-11 800,00		
2127	Nicht finanzierungswirksamer Transferertrag (Auflösung von Investitionszuschüssen)	-696 900,00		
2136	Sonstige nicht finanzierungswirksame Finanzerträge (Auflösung von RS Bewertung von Beteiligungen und aktiven Finanzinstrumenten)			
Nicht finanzwirksame Erträge		-708 700,00		
Finanzwirksame Erträge		8 365 400,00		
221	Personalaufwand		1 580 200,00	
222	Sachaufwand		4 991 700,00	
223	Transferaufwand		2 580 600,00	
224	Finanzaufwand		326 900,00	
Summe Aufwendungen (SU 22)			9 479 400,00	
2214	Nicht finanzierungswirksamer Personalaufwand (Dotierung RS für Abfertigungen, Jubiläum u. nicht konsumierte Urlaube)		-21 600,00	
2226	Nicht finanzierungswirksamer Sachaufwand (inkl. Abschreibungen, Dotierung von RS Prozess, ausstehende Rechnungen)		-1 659 000,00	
2237	Nicht finanzierungswirksamer Transferaufwand (Dotierungen von RS f. Pensionen)			
2245	Nicht finanzierungswirksamer Finanzaufwand (Wertberichtigungen zu Finanzinstrumenten, Aufwendungen aus der Bewertung von Beteiligungen)			
Nicht finanzwirksame Aufwendungen			-1 680 600,00	
Finanzwirksame Aufwendungen			7 798 800,00	
Finanzwirksames Ergebnis		8 365 400,00	7 798 800,00	566 600,00

1. Nachtragsvoranschlag 2025

Stadtgemeinde Raabs an der Thaya

Haushaltspotential (aufbauend auf der Ergebnisrechnung)

MVAG	Mittelverwendungs- und -aufbringungsgruppen	Mittelaufbringung	Mittelverwendung	Saldo
332	Einzahlungen aus der Rückzahlung von Darlehen sowie gewährten Vorschüssen (ohne 332x mit Projektcode - Anzahlungen)			
1141	Vorräte (- Veränderung)			
1142	Gegebene Anzahlungen auf Vorräte (- Veränderung)			
1540	Passive Rechnungsabgrenzung			
	Einzahlungen der Kontengruppe 000-089, die keinem Projekt mit Projektcode 1 zugeordnet sind			
	Einzahlungen der Kontengruppe 30, die keinem Projekt mit Projektcode 1 zugeordnet sind	145 600,00		
	- Erträge der Kontogruppe 80 mit Projektcode 1			
2301	Entnahmen von Rücklagen endfälliger Darlehen (Kontengruppe 893)			
Jährliche wiederkehrende Einzahlungen		145 600,00		
36	Auszahlungen aus der Finanzierungstätigkeit (ohne Projektcode 1)		608 700,00	
2401	Zuweisung an Rücklagen endfälliger Darlehen (Kontengruppe 793)			
342	Auszahlungen aus der Gewährung von Darlehen sowie gewährten Vorschüssen (ohne 342x mit Projektcode - Anzahlungen)			
1141	Vorräte (+ Veränderung)			
1142	Gegebene Anzahlungen auf Vorräte (+ Veränderung)			
1170	Aktive Rechnungsabgrenzung			
	Auszahlungen (Investitionen) der Kontengruppe 000-083, die keinem Projekt mit Projektcode 1 zugeordnet sind		81 500,00	
Jährliche wiederkehrende Auszahlungen			690 200,00	
	Kontengruppe 871, KT der Ergebnisrechnung, mit Projektcode (BZ)	-52 200,00		
Summe Kapitaltransfers der Ergebnisrechnung		-52 200,00		
H1 Jährliches Haushaltspotential (Eigenmittel)		8 458 800,00	8 489 000,00	-30 200,00
H4VJ Haushaltspotential Vorjahr (Endbestand HP-RL Vorjahr, Konto 935077 = AB)				104 283,86
H2 verfügbares Haushaltspotential (Eigenmittel)				74 083,86

1. Nachtragsvoranschlag 2025

Stadtgemeinde Raabs an der Thaya

Haushaltspotential (aufbauend auf der Ergebnisrechnung)

MVAG	Mittelverwendungs- und -aufbringungsgruppen	Mittelaufbringung	Mittelverwendung	Saldo
Information 1 - Berechnung der tatsächlichen Liquidität				
im verfügbaren Haushaltspotential enthaltene Bedarfszuweisungen zur Liquiditätssteigerung aus Kontogruppe 871, KT der Ergebnisrechnung ohne Projektcode		1 381 300,00		
tatsächlicher Liquiditätsbedarf ohne Rücklagenauflösung (Abgang)		-1 307 216,14		
2401	Zuweisungen an Haushaltsrücklagen (Kontengruppe 794)			
2401	Zuweisungen an Haushaltsrücklagen (Kontengruppe 795)			
Jährliche Aufwände für Rücklagen			0,00	
2301	Entnahmen von Haushaltsrücklagen (Kontengruppe 894)			
2301	Entnahmen von Haushaltsrücklagen (Kontengruppe 895)			
Jährliche RL-Erträge f. Investitionen (finanzw.)		0,00		
H3 verfügbares Haushaltspotential (Eigenmittel) nach finanzwirksamen Rücklagen		74 083,86	0,00	74 083,86
- Zuweisungen und Umbuchungen an investive Vorhaben			111 200,00	-111 200,00
+ Rückführungen und Umbuchungen von investiven Vorhaben		247 600,00		247 600,00
H4 kumuliertes Haushaltspotential (Eigenmittel) Endbestand		321 683,86	111 200,00	210 483,86

1. NVA Nachweis der Investitionstätigkeit

1. Nachtragsvoranschlag 2025

Nachweis der Investitionstätigkeit

Stadtgemeinde Raabs an der Thaya

Vorhaben	Vorhabensbezeichnung	RA Vorjahre	VA 2025	Plan 2026	Plan 2027	Plan 2028	Plan 2029	Plan Gesamt (gerundet)
Konto	Bezeichnung							
1000001	Straßenbau und Wege, Beleuchtung Raumordnung (2020 bis 2099)							
	Auszahlungen - Investitionen - Mittelverwendung	1 316 097,33	240 200,00	0,00	0,00	0,00	0,00	1 556 300,00
	Anschaffungs- oder Herstellungskosten	1 316 097,33	240 200,00	0,00	0,00	0,00	0,00	1 556 300,00
5/612000-002000	Raabs an der Thaya - Erneuerung Siedlungsweg (KIG2020) - Restarbeiten	291 213,94						291 200,00
5/612000-002100	Ortsdurchfahrt Zemmendorf - Restarbeiten aus 2020	58 934,40						58 900,00
5/612000-002110	Ortsdurchfahrt Zemmendorf - Nebenanlagen	20 067,65						20 100,00
5/612000-002200	Ortsdurchfahrt Kollmitzdörfel - Gemeindefstraßen (getrennte Abrechnung wegen KIG 2020)	107 726,68						107 700,00
5/612000-002300	Ortsdurchfahrt Kollmitzdörfel - Nebenanlagen (getrennte Abrechnung wegen KIG 2020)	82 049,80						82 000,00
5/612000-002400	Ortsdurchfahrt Rossa	303 023,85	50 200,00					353 200,00
5/612000-002500	Ortsdurchfahrt Rabesreith - Süd u.a.	97 718,76	170 000,00					267 700,00
5/612000-002600	Sanierung Steg über die Thaya in Weikertschlag	166 596,92	20 000,00					186 600,00
5/612000-002700	Straßenbauten 2025 - sonstiger Straßenbau 2025 und Folgejahre	53 842,06						53 800,00
5/612000-050100	Ortsbeleuchtung - Abtragung Altanlagen	29 434,64						29 400,00
5/612000-050110	Errichtung der Ortsbeleuchtung - Restarbeiten aus 2019	42 343,10						42 300,00
5/612000-050120	Ortsbeleuchtung Zemmendorf	57 745,53						57 700,00
5/612000-640000	Rechts- und Beratungsaufwand	5 400,00						5 400,00

1. Nachtragsvoranschlag 2025

Nachweis der Investitionstätigkeit

Stadtgemeinde Raabs an der Thaya

Vorhaben	Vorhabensbezeichnung	RA Vorjahre	VA 2025	Plan 2026	Plan 2027	Plan 2028	Plan 2029	Plan Gesamt (gerundet)
Konto	Bezeichnung							
Einzahlungen - Finanzierung - Mittelaufbringung		1 375 198,84	181 100,00	0,00	0,00	0,00	0,00	1 556 300,00
Mittel aus Geldfluss aus der operativen Gebarung		503 420,87	-43 000,00	0,00	0,00	0,00	0,00	460 400,00
6/612000+001010	Verkauf von landw. Grundstücken	77 168,68						77 200,00
5/612000-729910	Sonstige Aufwendungen - Verrechnung zwischen den Projekten Straßenbau und Meierhof sowie Rückführung für Ruine Kollmitz	-49 883,20						-49 900,00
5/612000-799000	Zuweisungen an Verrechnungsrücklagen zwischen Projekt Straßenbau und operativer Gebarung - Rückführung für Ruine Kollmitz	-3 000,00	-3 000,00					-6 000,00
5/612000-799001	Zuweisungen an Verrechnungsrücklagen zwischen Projekt Straßenbau und Projekt Abbruch Meierhof	-40 000,00	-40 000,00					-80 000,00
6/612000+829910	Sonstige Erträge - Verrechnung zwischen der operativen Gebarung und Projekten (Zuführung)	12 846,44						12 800,00
6/612000+829963	Sonstige Erträge - Übernahme 2019	506 288,95						506 300,00
Bedarfszuweisungen/KTZ		622 000,00	0,00	0,00	0,00	0,00	0,00	622 000,00
6/612000+301000	Kapitaltransfers von Ländern - Gemeindewegedotation	64 000,00						64 000,00
6/612000+301010	Kapitaltransfers von Ländern - Raumordnung-Umwelt-Energie	40 000,00						40 000,00
6/612000+871000	Kapitaltransfers aus Gemeinde- Bedarfszuweisungsmittel	518 000,00						518 000,00
Haushaltsrücklagen/Zahlungsmittelreserven		0,00	0,00	0,00	0,00	0,00	0,00	0,00
Sonstige Kapitaltransfers und Subventionen		249 777,97	5 000,00	0,00	0,00	0,00	0,00	254 800,00
6/612000+300000	Kapitaltransfers von Bund - Kommunalinvestitionsgesetz 2020 (KIG 2020)	240 450,00						240 500,00
6/612000+307000	Kapitaltransfers von privaten Haushalten	9 327,97	5 000,00					14 300,00
Darlehen/Innere Darlehen		0,00	219 100,00	0,00	0,00	0,00	0,00	219 100,00
400036/156	Ortsdurchfahrt Rabesreith - Süd und Steg Weik.		219 100,00					219 100,00
Finanzierungsleasing		0,00	0,00	0,00	0,00	0,00	0,00	0,00

1. Nachtragsvoranschlag 2025

Nachweis der Investitionstätigkeit

Stadtgemeinde Raabs an der Thaya

Vorhaben	Vorhabensbezeichnung							
Konto	Bezeichnung	RA Vorjahre	VA 2025	Plan 2026	Plan 2027	Plan 2028	Plan 2029	Plan Gesamt (gerundet)
	Veräußerung langfristiges Vermögen und sonstiges	0,00	0,00	0,00	0,00	0,00	0,00	0,00
Finanzierungsergebnis 1000001		59 101,51	-59 100,00	0,00	0,00	0,00	0,00	0,00
	<i>inklusive Vorjahre (gerundet)</i>		0,00	0,00	0,00	0,00	0,00	

1. Nachtragsvoranschlag 2025

Nachweis der Investitionstätigkeit

Stadtgemeinde Raabs an der Thaya

Vorhaben	Vorhabensbezeichnung	RA Vorjahre	VA 2025	Plan 2026	Plan 2027	Plan 2028	Plan 2029	Plan Gesamt (gerundet)
Konto	Bezeichnung							
1000002	ABA Raabs an der Thaya diverse Bauabschnitte (2020 bis 2099)							
	Auszahlungen - Investitionen - Mittelverwendung	445 483,02	3 100,00	0,00	0,00	0,00	0,00	448 600,00
	Anschaffungs- oder Herstellungskosten	445 483,02	3 100,00	0,00	0,00	0,00	0,00	448 600,00
5/851000-004000	Bau- und Projektskosten - Fertigstellung Leitungskataster BA 25 und sonstige Investitionen 2025	445 483,02	3 100,00					448 600,00
	Einzahlungen - Finanzierung - Mittelaufbringung	446 545,24	2 000,00	0,00	0,00	0,00	0,00	448 500,00
	Mittel aus Geldfluss aus der operativen Gebarung	123 774,83	0,00	0,00	0,00	0,00	0,00	123 800,00
5/851000-729910	Sonstige Aufwendungen - Zuführung an projekt 19 - Kanal Alberndorf	-19 060,89						-19 100,00
6/851000+829963	Sonstige Erträge - Übernahme 2019	142 835,72						142 800,00
	Bedarfszuweisungen/KTZ	90 633,00	2 000,00	0,00	0,00	0,00	0,00	92 600,00
6/851000+301000	Kapitaltransfers von Ländern, Landesfonds und Landeskammern	90 633,00	2 000,00					92 600,00
	Haushaltsrücklagen/Zahlungsmittelreserven	0,00	0,00	0,00	0,00	0,00	0,00	0,00
	Sonstige Kapitaltransfers und Subventionen	132 137,41	0,00	0,00	0,00	0,00	0,00	132 100,00
6/851000+300000	Kapitaltransfers von Bund, Bundesfonds und Bundeskammern	94 000,00						94 000,00
6/851000+307000	Kapitaltransfers von privaten Haushalten- Kanaleinmündungsabgaben und - ergänzungsabgaben	38 137,41						38 100,00
	Darlehen/Innere Darlehen	100 000,00	0,00	0,00	0,00	0,00	0,00	100 000,00
576/154	ABA Raabs Ausfinanzierung	100 000,00						100 000,00
	Finanzierungsleasing	0,00	0,00	0,00	0,00	0,00	0,00	0,00
	Veräußerung langfristiges Vermögen und sonstiges	0,00	0,00	0,00	0,00	0,00	0,00	0,00
Finanzierungsergebnis 1000002		1 062,22	-1 100,00	0,00	0,00	0,00	0,00	0,00
		<i>inklusive Vorjahre (gerundet)</i>	0,00	0,00	0,00	0,00	0,00	

1. Nachtragsvoranschlag 2025

Nachweis der Investitionstätigkeit

Stadtgemeinde Raabs an der Thaya

Vorhaben	Vorhabensbezeichnung	RA Vorjahre	VA 2025	Plan 2026	Plan 2027	Plan 2028	Plan 2029	Plan Gesamt (gerundet)
Konto	Bezeichnung							
1000003	WVA Raabs an der Thaya diverse Bauabschnitte (2020 bis 2099)							
	Auszahlungen - Investitionen - Mittelverwendung	341 472,35	60 900,00	0,00	0,00	0,00	0,00	402 400,00
	Anschaffungs- oder Herstellungskosten	341 472,35	60 900,00	0,00	0,00	0,00	0,00	402 400,00
5/850000-004000	WVA Raabs an der Thaya - BA.. - Speisendorf u.a.	341 472,35	60 900,00					402 400,00
	Einzahlungen - Finanzierung - Mittelaufbringung	380 329,96	22 000,00	0,00	0,00	0,00	0,00	402 300,00
	Mittel aus Geldfluss aus der operativen Gebarung	45 428,18	0,00	0,00	0,00	0,00	0,00	45 400,00
6/850000+829963	Sonstige Erträge - Übernahme 2019	45 428,18						45 400,00
	Bedarfszuweisungen/KTZ	77 201,00	22 000,00	0,00	0,00	0,00	0,00	99 200,00
6/850000+301000	Kapitaltransfers von Ländern, Landesfonds und Landeskammern	77 201,00	22 000,00					99 200,00
	Haushaltsrücklagen/Zahlungsmittelreserven	0,00	0,00	0,00	0,00	0,00	0,00	0,00
	Sonstige Kapitaltransfers und Subventionen	44 700,78	0,00	0,00	0,00	0,00	0,00	44 700,00
6/850000+300000	Kapitaltransfers von Bund, Bundesfonds und Bundeskammern	23 965,09						24 000,00
6/850000+307000	Kapitaltransfers von privaten Haushalten - Wasseranschlussabgaben und -ergänzungsabgaben	20 735,69						20 700,00
	Darlehen/Innere Darlehen	213 000,00	0,00	0,00	0,00	0,00	0,00	213 000,00
400030/141	WVA Raabs an der Thaya und Eibenstein BA14	213 000,00						213 000,00
	Finanzierungsleasing	0,00	0,00	0,00	0,00	0,00	0,00	0,00
	Veräußerung langfristiges Vermögen und sonstiges	0,00	0,00	0,00	0,00	0,00	0,00	0,00
Finanzierungsergebnis 1000003		38 857,61	-38 900,00	0,00	0,00	0,00	0,00	0,00
	<i>inklusive Vorjahre (gerundet)</i>		0,00	0,00	0,00	0,00	0,00	

1. Nachtragsvoranschlag 2025

Nachweis der Investitionstätigkeit

Stadtgemeinde Raabs an der Thaya

Vorhaben	Vorhabensbezeichnung	RA Vorjahre	VA 2025	Plan 2026	Plan 2027	Plan 2028	Plan 2029	Plan Gesamt (gerundet)
Konto	Bezeichnung							
1000007	Abbruch oder Sanierung baufälliger Gemeindeobjekte (2014 bis 2099)							
	Auszahlungen - Investitionen - Mittelverwendung	168 960,76	29 000,00	0,00	0,00	0,00	0,00	198 000,00
	Anschaffungs- oder Herstellungskosten	168 960,76	29 000,00	0,00	0,00	0,00	0,00	198 000,00
5/846000-010000	Sanierung Meierhof in Raabs an der Thaya - Schutzmaßnahmen lt Gutachten DI Zehetgruber	168 960,76	29 000,00					198 000,00
	Einzahlungen - Finanzierung - Mittelaufbringung	158 007,54	40 000,00	0,00	0,00	0,00	0,00	198 000,00
	Mittel aus Geldfluss aus der operativen Gebarung	158 007,54	40 000,00	0,00	0,00	0,00	0,00	198 000,00
6/846000+829910	Sonstige Erträge - Verrechnung zwischen Projekt 1 (Straßenbau) und Projekt 7 (Abbruch Meierhof) - Zuführung	69 018,16						69 000,00
6/846000+829963	Sonstige Erträge - Übernahme 2019	48 989,38						49 000,00
6/846000+899000	Entnahmen aus Verrechnungsrücklagen zwischen operativer Gebarung und Projekten	40 000,00	40 000,00					80 000,00
	Bedarfszuweisungen/KTZ	0,00	0,00	0,00	0,00	0,00	0,00	0,00
	Haushaltsrücklagen/Zahlungsmittelreserven	0,00	0,00	0,00	0,00	0,00	0,00	0,00
	Sonstige Kapitaltransfers und Subventionen	0,00	0,00	0,00	0,00	0,00	0,00	0,00
	Darlehen/Innere Darlehen	0,00	0,00	0,00	0,00	0,00	0,00	0,00
	Finanzierungsleasing	0,00	0,00	0,00	0,00	0,00	0,00	0,00
	Veräußerung langfristiges Vermögen und sonstiges	0,00	0,00	0,00	0,00	0,00	0,00	0,00
Finanzierungsergebnis 1000007		-10 953,22	11 000,00	0,00	0,00	0,00	0,00	0,00
	<i>inklusive Vorjahre (gerundet)</i>		0,00	0,00	0,00	0,00	0,00	

1. Nachtragsvoranschlag 2025

Nachweis der Investitionstätigkeit

Stadtgemeinde Raabs an der Thaya

Vorhaben	Vorhabensbezeichnung	RA Vorjahre	VA 2025	Plan 2026	Plan 2027	Plan 2028	Plan 2029	Plan Gesamt (gerundet)
Konto	Bezeichnung							
1000008	Instandhaltung von Güterwegen (2000 bis 2099)							
	Auszahlungen - Investitionen - Mittelverwendung	346 232,35	155 800,00	60 000,00	60 000,00	60 000,00	60 000,00	742 000,00
	Anschaffungs- oder Herstellungskosten	346 232,35	155 800,00	60 000,00	60 000,00	60 000,00	60 000,00	742 000,00
5/710000-002000	Instandhaltung der Güterwege (Feldwege)	346 232,35	155 800,00	60 000,00	60 000,00	60 000,00	60 000,00	742 000,00
	Einzahlungen - Finanzierung - Mittelaufbringung	337 062,28	165 000,00	60 000,00	60 000,00	60 000,00	60 000,00	742 100,00
	Mittel aus Geldfluss aus der operativen Gebarung	99 086,02	37 100,00	13 500,00	13 500,00	13 500,00	13 500,00	190 200,00
6/710000+829910	Sonstige Erträge - Verrechnung zwischen der operativen Gebarung und Projekten (Zuführung)	86 686,02						86 700,00
6/710000+899000	Entnahmen aus Verrechnungsrücklagen zwischen operativer Gebarung und Projekten (Zuführung)	12 400,00	37 100,00	13 500,00	13 500,00	13 500,00	13 500,00	103 500,00
	Bedarfszuweisungen/KTZ	170 550,00	90 800,00	33 000,00	33 000,00	33 000,00	33 000,00	393 400,00
6/710000+301000	Kapitaltransfers von Ländern - ABB Abteilung Güterwege	85 275,00	45 400,00	16 500,00	16 500,00	16 500,00	16 500,00	196 700,00
6/710000+871000	Kapitaltransfers aus Gemeinde- Bedarfszuweisungsmittel IVW3	85 275,00	45 400,00	16 500,00	16 500,00	16 500,00	16 500,00	196 700,00
	Haushaltsrücklagen/Zahlungsmittelreserven	0,00	0,00	0,00	0,00	0,00	0,00	0,00
	Sonstige Kapitaltransfers und Subventionen	67 426,26	37 100,00	13 500,00	13 500,00	13 500,00	13 500,00	158 500,00
6/710000+307000	Kapitaltransfers von privaten Haushalten - Interessentenbeiträge	67 426,26	37 100,00	13 500,00	13 500,00	13 500,00	13 500,00	158 500,00
	Darlehen/Innere Darlehen	0,00	0,00	0,00	0,00	0,00	0,00	0,00
	Finanzierungsleasing	0,00	0,00	0,00	0,00	0,00	0,00	0,00
	Veräußerung langfristiges Vermögen und sonstiges	0,00	0,00	0,00	0,00	0,00	0,00	0,00
Finanzierungsergebnis 1000008		-9 170,07	9 200,00	0,00	0,00	0,00	0,00	0,00
	<i>inklusive Vorjahre (gerundet)</i>		0,00	0,00	0,00	0,00	0,00	

1. Nachtragsvoranschlag 2025

Nachweis der Investitionstätigkeit

Stadtgemeinde Raabs an der Thaya

Vorhaben	Vorhabensbezeichnung	RA Vorjahre	VA 2025	Plan 2026	Plan 2027	Plan 2028	Plan 2029	Plan Gesamt (gerundet)
Konto	Bezeichnung							
1000012	Katastrophenschäden auf Wegen (2000 bis 2099)							
	Auszahlungen - Investitionen - Mittelverwendung	681 450,29	381 000,00	0,00	0,00	0,00	0,00	1 062 500,00
	Anschaffungs- oder Herstellungskosten	681 450,29	381 000,00	0,00	0,00	0,00	0,00	1 062 500,00
5/179000-002000	Straßenbauten		381 000,00					381 000,00
5/179000-611000	Instandhaltung von Straßenbauten	448 064,04						448 100,00
5/179000-722000	Rückersätze an Landwirte für Vorfinanzierung 50% Kat.-Fonds Vorjahre	233 386,25						233 400,00
	Einzahlungen - Finanzierung - Mittelaufbringung	681 450,29	381 000,00	0,00	0,00	0,00	0,00	1 062 500,00
	Mittel aus Geldfluss aus der operativen Gebarung	108 821,12	-190 500,00	0,00	0,00	0,00	0,00	-81 700,00
5/179000-729910	Sonstige Aufwendungen - Rückführung an operativen Haushalt	-13 895,51						-13 900,00
5/179000-799000	Zuweisungen an operative Gebarung - Rückzahlung Vorfin Kat-Fonds Vorjahr an die Landwirte		-190 500,00					-190 500,00
6/179000+829910	Sonstige Erträge - Verrechnung zwischen der operativen Gebarung und Projekten (Zuführung)	122 716,63						122 700,00
	Bedarfszuweisungen/KTZ	0,00	0,00	0,00	0,00	0,00	0,00	0,00
	Haushaltsrücklagen/Zahlungsmittelreserven	0,00	0,00	0,00	0,00	0,00	0,00	0,00
	Sonstige Kapitaltransfers und Subventionen	572 629,17	476 200,00	0,00	0,00	0,00	0,00	1 048 800,00
6/179000+300000	Kapitaltransfers von Bund, Bundesfonds und Bundeskammern		190 500,00					190 500,00
6/179000+307000	Kapitaltransfers von privaten Haushalten 25% Anteil der Landwirte		95 200,00					95 200,00
6/179000+307001	Kapitaltransfers von privaten Haushalten 50% Vorfinanzierung Katfonds		190 500,00					190 500,00
6/179000+860000	Transfers von Bund - 50% Zuschuss des Kat.-Fonds für Aufwendungen in Vorjahren	253 183,33						253 200,00
6/179000+868000	Transfers von privaten Haushalten - 25% Anteil der Landwirte	108 103,17						108 100,00
6/179000+868100	Transfers von privaten Haushalten - 50% Vorfinanzierung Kat.-Fonds durch Landwirte	211 342,67						211 300,00

1. Nachtragsvoranschlag 2025

Nachweis der Investitionstätigkeit

Stadtgemeinde Raabs an der Thaya

Vorhaben	Vorhabensbezeichnung	RA Vorjahre	VA 2025	Plan 2026	Plan 2027	Plan 2028	Plan 2029	Plan Gesamt (gerundet)
Konto	Bezeichnung							
Darlehen/Innere Darlehen		0,00	95 300,00	0,00	0,00	0,00	0,00	95 300,00
400036/158	Katastrophenschäden auf Gemeindewegen 2024		95 300,00					95 300,00
Finanzierungsleasing		0,00	0,00	0,00	0,00	0,00	0,00	0,00
Veräußerung langfristiges Vermögen und sonstiges		0,00	0,00	0,00	0,00	0,00	0,00	0,00
Finanzierungsergebnis 1000012		0,00	0,00	0,00	0,00	0,00	0,00	0,00
	<i>inklusive Vorjahre (gerundet)</i>		0,00	0,00	0,00	0,00	0,00	

1. Nachtragsvoranschlag 2025

Nachweis der Investitionstätigkeit

Stadtgemeinde Raabs an der Thaya

Vorhaben	Vorhabensbezeichnung	RA Vorjahre	VA 2025	Plan 2026	Plan 2027	Plan 2028	Plan 2029	Plan Gesamt (gerundet)
Konto	Bezeichnung							
1000021	Baulanderweiterung in Raabs an der Thaya (2015 bis 2099)							
	Auszahlungen - Investitionen - Mittelverwendung	302 463,17	94 200,00	204 000,00	0,00	0,00	0,00	600 700,00
	Anschaffungs- oder Herstellungskosten	302 463,17	94 200,00	204 000,00	0,00	0,00	0,00	600 700,00
5/840000-002000	Straßenbau und Beleuchtung	81 223,17	77 200,00	17 000,00				175 400,00
5/840000-346000	Investitionsdarlehen von Finanzunternehmen - Tilgung endfälliges Darlehen 65			170 000,00				170 000,00
5/840000-689000	Dotierung von sonstigen Rückstellungen	85 000,00						85 000,00
5/840000-710000	Öffentliche Abgaben - Immobiliensteuer	240,00						200,00
5/840000-794001	Zuweisung an zweckgebundene Haushaltsrücklagen	136 000,00	17 000,00	17 000,00				170 000,00
	Einzahlungen - Finanzierung - Mittelaufbringung	376 732,56	19 900,00	204 000,00	0,00	0,00	0,00	600 600,00
	Mittel aus Geldfluss aus der operativen Gebarung	292 179,03	2 900,00	17 000,00	0,00	0,00	0,00	312 100,00
6/840000+001000	Verkauf von Bauplätzen	83 358,00	17 000,00	17 000,00				117 400,00
5/840000-799000	Zuweisungen an Verrechnungsrücklagen zwischen Projekten (an Projekt Straßenbeleuchtung)		-14 100,00					-14 100,00
6/840000+817000	Erträge aus der Auflösung von sonstigen Rückstellungen	85 000,00						85 000,00
6/840000+829963	Sonstige Erträge - Übernahme 2019	123 821,03						123 800,00
	Bedarfszuweisungen/KTZ	0,00	0,00	0,00	0,00	0,00	0,00	0,00
	Haushaltsrücklagen/Zahlungsmittelreserven	0,00	0,00	170 000,00	0,00	0,00	0,00	170 000,00
6/840000+894001	Entnahmen von zweckgebundenen Haushaltsrücklagen			170 000,00				170 000,00
	Sonstige Kapitaltransfers und Subventionen	84 553,53	17 000,00	17 000,00	0,00	0,00	0,00	118 600,00
6/840000+307000	Kapitaltransfers von privaten Haushalten - Aufschließungsabgabe Othmar- Knapp-Straße	84 553,53	17 000,00	17 000,00				118 600,00
	Darlehen/Innere Darlehen	0,00	0,00	0,00	0,00	0,00	0,00	0,00
	Finanzierungsleasing	0,00	0,00	0,00	0,00	0,00	0,00	0,00
	Veräußerung langfristiges Vermögen und sonstiges	0,00	0,00	0,00	0,00	0,00	0,00	0,00
Finanzierungsergebnis 1000021		74 269,39	-74 300,00	0,00	0,00	0,00	0,00	0,00
	<i>inklusive Vorjahre (gerundet)</i>		0,00	0,00	0,00	0,00	0,00	

1. Nachtragsvoranschlag 2025

Nachweis der Investitionstätigkeit

Stadtgemeinde Raabs an der Thaya

Vorhaben	Vorhabensbezeichnung	RA Vorjahre	VA 2025	Plan 2026	Plan 2027	Plan 2028	Plan 2029	Plan Gesamt (gerundet)
Konto	Bezeichnung							
1000025	Friedhöfe Urnenhaine (2022 bis 2099)							
	Geplante Gesamtkosten:		25 000,00					
	Erläuterungen zum Vorhaben:							
	Errichtung eines Urnenhain auf dem Friedhof in Oberndorf bei Raabs							
	Auszahlungen - Investitionen - Mittelverwendung	14 506,60	10 500,00	0,00	0,00	0,00	0,00	25 000,00
	Anschaffungs- oder Herstellungskosten	14 506,60	10 500,00	0,00	0,00	0,00	0,00	25 000,00
	5/817000-010000 Gebäude und Bauten - Urnenhain	14 506,60	10 500,00					25 000,00
	Einzahlungen - Finanzierung - Mittelaufbringung	25 000,00	0,00	0,00	0,00	0,00	0,00	25 000,00
	Mittel aus Geldfluss aus der operativen Gebarung	0,00	0,00	0,00	0,00	0,00	0,00	0,00
	Bedarfszuweisungen/KTZ	0,00	0,00	0,00	0,00	0,00	0,00	0,00
	Haushaltsrücklagen/Zahlungsmittelreserven	0,00	0,00	0,00	0,00	0,00	0,00	0,00
	Sonstige Kapitaltransfers und Subventionen	0,00	0,00	0,00	0,00	0,00	0,00	0,00
	Darlehen/Innere Darlehen	25 000,00	0,00	0,00	0,00	0,00	0,00	25 000,00
	400030/137 Friedhof - Urnenhain	25 000,00						25 000,00
	Finanzierungsleasing	0,00	0,00	0,00	0,00	0,00	0,00	0,00
	Veräußerung langfristiges Vermögen und sonstiges	0,00	0,00	0,00	0,00	0,00	0,00	0,00
Finanzierungsergebnis 1000025		10 493,40	-10 500,00	0,00	0,00	0,00	0,00	0,00
	<i>inklusive Vorjahre (gerundet)</i>		0,00	0,00	0,00	0,00	0,00	

1. Nachtragsvoranschlag 2025

Nachweis der Investitionstätigkeit

Stadtgemeinde Raabs an der Thaya

Vorhaben	Vorhabensbezeichnung	RA Vorjahre	VA 2025	Plan 2026	Plan 2027	Plan 2028	Plan 2029	Plan Gesamt (gerundet)
Konto	Bezeichnung							
1000043	Kindergarten Raabs an der Thaya II Puchheimstraße 25- 4. und 5. Gruppe (2008 bis							
Geplante Gesamtkosten:	964 200,00							
Auszahlungen - Investitionen - Mittelverwendung		670 041,02	272 800,00	0,00	0,00	0,00	0,00	942 800,00
Anschaffungs- oder Herstellungskosten		670 041,02	272 800,00	0,00	0,00	0,00	0,00	942 800,00
5/240201-010000	bauliche Adaptierung von Räumen für 4. und 5. Gruppe	573 818,63	251 700,00					825 500,00
5/240201-010100	Kindergarten Puchheimsiedlung, Spielplatz und Aussenanlagen	22 427,70	9 200,00					31 600,00
5/240201-042000	Ausstattung von Räumen für eine 4. und 5. Gruppe	73 794,69	11 900,00					85 700,00
Einzahlungen - Finanzierung - Mittelaufbringung		802 946,00	139 900,00	0,00	0,00	0,00	0,00	942 800,00
Mittel aus Geldfluss aus der operativen Gebarung		0,00	0,00	0,00	0,00	0,00	0,00	0,00
Bedarfszuweisungen/KTZ		60 100,00	139 900,00	0,00	0,00	0,00	0,00	200 000,00
6/240201+301000	Kapitaltransfers von Ländern, Landesfonds und Landeskammern	10 100,00	14 900,00					25 000,00
6/240201+301010	Kapitaltransfers von Ländern, § 15a BVG	50 000,00	125 000,00					175 000,00
Haushaltsrücklagen/Zahlungsmittelreserven		0,00	0,00	0,00	0,00	0,00	0,00	0,00
Sonstige Kapitaltransfers und Subventionen		136 546,00	0,00	0,00	0,00	0,00	0,00	136 500,00
6/240201+300000	Kapitaltransfers von Bund für 5. Gruppe - KIG	136 546,00						136 500,00
Darlehen/Innere Darlehen		606 300,00	0,00	0,00	0,00	0,00	0,00	606 300,00
400030/143	Kindergarten Raabs an der Thaya II	150 000,00						150 000,00
576/148	Kindergarten Raabs an der Thaya II	456 300,00						456 300,00
Finanzierungsleasing		0,00	0,00	0,00	0,00	0,00	0,00	0,00
Veräußerung langfristiges Vermögen und sonstiges		0,00	0,00	0,00	0,00	0,00	0,00	0,00
Finanzierungsergebnis 1000043		132 904,98	-132 900,00	0,00	0,00	0,00	0,00	0,00
	<i>inklusive Vorjahre (gerundet)</i>		0,00	0,00	0,00	0,00	0,00	

1. Nachtragsvoranschlag 2025

Nachweis der Investitionstätigkeit

Stadtgemeinde Raabs an der Thaya

Vorhaben	Vorhabensbezeichnung	RA Vorjahre	VA 2025	Plan 2026	Plan 2027	Plan 2028	Plan 2029	Plan Gesamt (gerundet)
Konto	Bezeichnung							
1000048	Ankauf Feuerwehrfahrzeuge (2016 bis 2099)							
	Auszahlungen - Investitionen - Mittelverwendung	456 727,82	29 400,00	0,00	0,00	0,00	0,00	486 100,00
	Anschaffungs- oder Herstellungskosten	456 727,82	29 400,00	0,00	0,00	0,00	0,00	486 100,00
5/164000-040100	Ankauf HLF 1 für FF Eibenstein	444 528,32						444 500,00
5/164000-040101	Fahrzeuge - Ankauf HLF in Folgejahren		29 400,00					29 400,00
5/164000-754000	Transfers an sonstige Träger des öffentlichen Rechts (Rückzahlung MWSt.-Anteil an Feuerwehr)	12 199,50						12 200,00
	Einzahlungen - Finanzierung - Mittelaufbringung	486 171,98	0,00	0,00	0,00	0,00	0,00	486 200,00
	Mittel aus Geldfluss aus der operativen Gebarung	8 610,31	0,00	0,00	0,00	0,00	0,00	8 600,00
5/164000-729910	Sonstige Aufwendungen - Rückführung an operativen Haushalt - Mehrwertsteuerförderung für die Feuerwehren	-21 559,20						-21 600,00
5/164000-799000	Zuweisungen an Verrechnungsrücklagen - Mehrwertsteuerrückersatz an die FF Eibenstein (Rückführung)	-11 963,57						-12 000,00
6/164000+829910	Sonstige Erträge - Verrechnung zwischen der operativen Gebarung und Projekten (Zuführung)	42 133,08						42 100,00
	Bedarfszuweisungen/KTZ	259 957,77	0,00	0,00	0,00	0,00	0,00	260 000,00
6/164000+301000	Kapitaltransfers von Ländern - Nö Landes-Feuerwehrverband	159 000,00						159 000,00
6/164000+301010	Kapitaltransfers von Ländern (MWSt.-Ersatz restliche 50%)	46 645,54						46 600,00
6/164000+871010	Kapitaltransfers aus Gemeinde-Bedarfszuweisungsmittel (MWSt.-Ersatz Anteil aus BZ 50%)	54 312,23						54 300,00
	Haushaltsrücklagen/Zahlungsmittelreserven	0,00	0,00	0,00	0,00	0,00	0,00	0,00
	Sonstige Kapitaltransfers und Subventionen	137 603,90	0,00	0,00	0,00	0,00	0,00	137 600,00
6/164000+307000	Kapitaltransfers von Feuerwehren	136 853,91						136 900,00
6/164000+863000	Transfers von sonstigen Trägern öffentlichen Rechts - FF-Modsjedl	749,99						700,00
	Darlehen/Innere Darlehen	80 000,00	0,00	0,00	0,00	0,00	0,00	80 000,00
400030/147	Ankauf Feuerwehrfahrzeuge	80 000,00						80 000,00
	Finanzierungsleasing	0,00	0,00	0,00	0,00	0,00	0,00	0,00

1. Nachtragsvoranschlag 2025

Nachweis der Investitionstätigkeit

Stadtgemeinde Raabs an der Thaya

Vorhaben	Vorhabensbezeichnung	RA Vorjahre	VA 2025	Plan 2026	Plan 2027	Plan 2028	Plan 2029	Plan Gesamt (gerundet)
Konto	Bezeichnung							
	Veräußerung langfristiges Vermögen und sonstiges	0,00	0,00	0,00	0,00	0,00	0,00	0,00
Finanzierungsergebnis 1000048		29 444,16	-29 400,00	0,00	0,00	0,00	0,00	0,00
	<i>inklusive Vorjahre (gerundet)</i>		0,00	0,00	0,00	0,00	0,00	

1. Nachtragsvoranschlag 2025

Nachweis der Investitionstätigkeit

Stadtgemeinde Raabs an der Thaya

Vorhaben	Vorhabensbezeichnung	RA Vorjahre	VA 2025	Plan 2026	Plan 2027	Plan 2028	Plan 2029	Plan Gesamt (gerundet)
Konto	Bezeichnung							
1000055	ABA Raabs an der Thaya - BA36 Nonndorf bei Raabs (2022 bis 2099)							
Geplante Gesamtkosten:	700 000,00							
Auszahlungen - Investitionen - Mittelverwendung		75 949,81	903 100,00	0,00	0,00	0,00	0,00	979 000,00
Anschaffungs- oder Herstellungskosten		75 949,81	903 100,00	0,00	0,00	0,00	0,00	979 000,00
5/851100-004000	Wasser- und Abwasserbauten und -anlagen	75 949,81	903 100,00					979 000,00
Einzahlungen - Finanzierung - Mittelaufbringung		0,00	979 000,00	0,00	0,00	0,00	0,00	979 000,00
Mittel aus Geldfluss aus der operativen Gebarung		0,00	0,00	0,00	0,00	0,00	0,00	0,00
Bedarfszuweisungen/KTZ		0,00	225 200,00	0,00	0,00	0,00	0,00	225 200,00
6/851100+301000	Kapitaltransfers von Ländern, Landesfonds und Landeskammern - LWWF		225 200,00					225 200,00
Haushaltsrücklagen/Zahlungsmittelreserven		0,00	0,00	0,00	0,00	0,00	0,00	0,00
Sonstige Kapitaltransfers und Subventionen		0,00	27 300,00	0,00	0,00	0,00	0,00	27 300,00
6/851100+307000	Kapitaltransfers von privaten Haushalten - neuerliche Einmündungsabgaben		27 300,00					27 300,00
Darlehen/Innere Darlehen		0,00	726 500,00	0,00	0,00	0,00	0,00	726 500,00
400036/138	ABA Raabs an der Thaya - BA36 Nonndorf bei Raabs		726 500,00					726 500,00
Finanzierungsleasing		0,00	0,00	0,00	0,00	0,00	0,00	0,00
Veräußerung langfristiges Vermögen und sonstiges		0,00	0,00	0,00	0,00	0,00	0,00	0,00
Finanzierungsergebnis 1000055		-75 949,81	75 900,00	0,00	0,00	0,00	0,00	0,00
	<i>inklusive Vorjahre (gerundet)</i>		0,00	0,00	0,00	0,00	0,00	

1. Nachtragsvoranschlag 2025

Nachweis der Investitionstätigkeit

Stadtgemeinde Raabs an der Thaya

Vorhaben	Vorhabensbezeichnung	RA Vorjahre	VA 2025	Plan 2026	Plan 2027	Plan 2028	Plan 2029	Plan Gesamt (gerundet)
Konto	Bezeichnung							
1850200	WVA Nonndorf bei Raabs BA19 (2023 bis 2099)							
Geplante Gesamtkosten:	300 000,00							
Auszahlungen - Investitionen - Mittelverwendung		11 594,00	1 005 900,00	0,00	0,00	0,00	0,00	1 017 500,00
Anschaffungs- oder Herstellungskosten		11 594,00	1 005 900,00	0,00	0,00	0,00	0,00	1 017 500,00
5/850200-004000	Wasser- und Abwasserbauten und -anlagen	11 594,00	1 005 900,00					1 017 500,00
Einzahlungen - Finanzierung - Mittelaufbringung		0,00	1 017 500,00	0,00	0,00	0,00	0,00	1 017 500,00
Mittel aus Geldfluss aus der operativen Gebarung		0,00	0,00	0,00	0,00	0,00	0,00	0,00
Bedarfszuweisungen/KTZ		0,00	407 000,00	0,00	0,00	0,00	0,00	407 000,00
6/850200+301000	Kapitaltransfers von Ländern, Landesfonds und Landeskammern		407 000,00					407 000,00
Haushaltsrücklagen/Zahlungsmittelreserven		0,00	0,00	0,00	0,00	0,00	0,00	0,00
Sonstige Kapitaltransfers und Subventionen		0,00	78 600,00	0,00	0,00	0,00	0,00	78 600,00
6/850200+307000	Kapitaltransfers von privaten Haushalten - Wasseranschlussabgaben		78 600,00					78 600,00
Darlehen/Innere Darlehen		0,00	531 900,00	0,00	0,00	0,00	0,00	531 900,00
400036/150	WVA Nonndorf BA19		531 900,00					531 900,00
Finanzierungsleasing		0,00	0,00	0,00	0,00	0,00	0,00	0,00
Veräußerung langfristiges Vermögen und sonstiges		0,00	0,00	0,00	0,00	0,00	0,00	0,00
Finanzierungsergebnis 1850200		-11 594,00	11 600,00	0,00	0,00	0,00	0,00	0,00
	<i>inklusive Vorjahre (gerundet)</i>		0,00	0,00	0,00	0,00	0,00	

1. Nachtragsvoranschlag 2025

Nachweis der Investitionstätigkeit

Stadtgemeinde Raabs an der Thaya

Vorhaben	Vorhabensbezeichnung	RA Vorjahre	VA 2025	Plan 2026	Plan 2027	Plan 2028	Plan 2029	Plan Gesamt (gerundet)
Konto	Bezeichnung							
1840001	Baulanderweiterung (Vertrags- raumordnung in Speisendorf) (2022 bis 2099)							
	Auszahlungen - Investitionen - Mittelverwendung	25 397,46	31 200,00	20 000,00	20 000,00	20 000,00	20 000,00	136 600,00
	Anschaffungs- oder Herstellungskosten	25 397,46	31 200,00	20 000,00	20 000,00	20 000,00	20 000,00	136 600,00
5/840001-002000	Straßenbau und Beleuchtung	25 397,46	31 200,00	20 000,00	20 000,00	20 000,00	20 000,00	136 600,00
	Einzahlungen - Finanzierung - Mittelaufbringung	36 643,62	20 000,00	20 000,00	20 000,00	20 000,00	20 000,00	136 600,00
	Mittel aus Geldfluss aus der operativen Gebarung	0,00	0,00	0,00	0,00	0,00	0,00	0,00
	Bedarfszuweisungen/KTZ	0,00	0,00	0,00	0,00	0,00	0,00	0,00
	Haushaltsrücklagen/Zahlungsmittelreserven	0,00	0,00	0,00	0,00	0,00	0,00	0,00
	Sonstige Kapitaltransfers und Subventionen	36 643,62	20 000,00	20 000,00	20 000,00	20 000,00	20 000,00	136 600,00
6/840001+307000	Kapitaltransfers von privaten Haushalten - Aufschließungsabgabe Speisendorf	36 643,62	20 000,00	20 000,00	20 000,00	20 000,00	20 000,00	136 600,00
	Darlehen/Innere Darlehen	0,00	0,00	0,00	0,00	0,00	0,00	0,00
	Finanzierungsleasing	0,00	0,00	0,00	0,00	0,00	0,00	0,00
	Veräußerung langfristiges Vermögen und sonstiges	0,00	0,00	0,00	0,00	0,00	0,00	0,00
Finanzierungsergebnis 1840001		11 246,16	-11 200,00	0,00	0,00	0,00	0,00	0,00
	<i>inklusive Vorjahre (gerundet)</i>		0,00	0,00	0,00	0,00	0,00	

1. Nachtragsvoranschlag 2025

Nachweis der Investitionstätigkeit

Stadtgemeinde Raabs an der Thaya

Vorhaben	Vorhabensbezeichnung	RA Vorjahre	VA 2025	Plan 2026	Plan 2027	Plan 2028	Plan 2029	Plan Gesamt (gerundet)
Konto	Bezeichnung							
1816000	Umstellung bzw. Erneuerung Straßen- beleuchtung PHS u.a. (2023 bis 2099)							
Geplante Gesamtkosten:	625 300,00							
Auszahlungen - Investitionen - Mittelverwendung		608 176,95	10 800,00	0,00	0,00	0,00	0,00	619 000,00
Anschaffungs- oder Herstellungskosten		608 176,95	10 800,00	0,00	0,00	0,00	0,00	619 000,00
5/816000-050000	Umstellung und Sanierung Beleuchtung Puchheimsiedlung - Bahnstraße - Parkstraße Großau	608 176,95	10 800,00					619 000,00
Einzahlungen - Finanzierung - Mittelaufbringung		588 885,13	30 100,00	0,00	0,00	0,00	0,00	619 000,00
Mittel aus Geldfluss aus der operativen Gebarung		12 085,13	14 100,00	0,00	0,00	0,00	0,00	26 200,00
6/816000+899000	Entnahmen aus Verrechnungsrücklagen zwischen Projekten (von Baulanderweiterung Othmar- Knapp-Straße)	12 085,13	14 100,00					26 200,00
Bedarfszuweisungen/KTZ		13 500,00	11 300,00	0,00	0,00	0,00	0,00	24 800,00
6/816000+301010	Kapitaltransfers von Ländern		4 500,00					4 500,00
6/816000+871000	Kapitaltransfers aus Gemeinde- Bedarfszuweisungsmittel	13 500,00	6 800,00					20 300,00
Haushaltsrücklagen/Zahlungsmittelreserven		0,00	0,00	0,00	0,00	0,00	0,00	0,00
Sonstige Kapitaltransfers und Subventionen		136 500,00	4 700,00	0,00	0,00	0,00	0,00	141 200,00
6/816000+300000	Kapitaltransfers von Bund - KIG	136 500,00						136 500,00
6/816000+300100	Kapitaltransfers von Bund, Bundesfonds und Bundeskammern		4 700,00					4 700,00
Darlehen/Innere Darlehen		426 800,00	0,00	0,00	0,00	0,00	0,00	426 800,00
576/149	Umstellung bzw. Erneuerung Straßen-	426 800,00						426 800,00
Finanzierungsleasing		0,00	0,00	0,00	0,00	0,00	0,00	0,00
Veräußerung langfristiges Vermögen und sonstiges		0,00	0,00	0,00	0,00	0,00	0,00	0,00
Finanzierungsergebnis 1816000		-19 291,82	19 300,00	0,00	0,00	0,00	0,00	0,00
	<i>inklusive Vorjahre (gerundet)</i>		0,00	0,00	0,00	0,00	0,00	

1. Nachtragsvoranschlag 2025

Nachweis der Investitionstätigkeit

Stadtgemeinde Raabs an der Thaya

Vorhaben	Vorhabensbezeichnung	RA Vorjahre	VA 2025	Plan 2026	Plan 2027	Plan 2028	Plan 2029	Plan Gesamt (gerundet)
Konto	Bezeichnung							
1853000	Eibenstein 12 - Fenstertausch (2024 bis 2025)							
Geplante Gesamtkosten:	30 000,00							
Auszahlungen - Investitionen - Mittelverwendung		17 914,87	0,00	0,00	0,00	0,00	0,00	17 900,00
Anschaffungs- oder Herstellungskosten		17 914,87	0,00	0,00	0,00	0,00	0,00	17 900,00
5/853000-010000	Gebäude und Bauten	17 914,87						17 900,00
Einzahlungen - Finanzierung - Mittelaufbringung		17 914,87	0,00	0,00	0,00	0,00	0,00	17 900,00
Mittel aus Geldfluss aus der operativen Gebarung		-12 085,13	0,00	0,00	0,00	0,00	0,00	-12 100,00
5/853000-799000	Zuweisungen an Verrechnungsrücklagen zwischen Projekten	-12 085,13						-12 100,00
Bedarfszuweisungen/KTZ		0,00	0,00	0,00	0,00	0,00	0,00	0,00
Haushaltsrücklagen/Zahlungsmittelreserven		0,00	0,00	0,00	0,00	0,00	0,00	0,00
Sonstige Kapitaltransfers und Subventionen		0,00	0,00	0,00	0,00	0,00	0,00	0,00
Darlehen/Innere Darlehen		30 000,00	0,00	0,00	0,00	0,00	0,00	30 000,00
576/153	Eibenstein 12 - Fenstertausch	30 000,00						30 000,00
Finanzierungsleasing		0,00	0,00	0,00	0,00	0,00	0,00	0,00
Veräußerung langfristiges Vermögen und sonstiges		0,00	0,00	0,00	0,00	0,00	0,00	0,00
Finanzierungsergebnis 1853000		0,00	0,00	0,00	0,00	0,00	0,00	0,00
	<i>inklusive Vorjahre (gerundet)</i>		0,00	0,00	0,00	0,00	0,00	

1. Nachtragsvoranschlag 2025

Nachweis der Investitionstätigkeit

Stadtgemeinde Raabs an der Thaya

Vorhaben	Vorhabensbezeichnung	RA Vorjahre	VA 2025	Plan 2026	Plan 2027	Plan 2028	Plan 2029	Plan Gesamt (gerundet)
Konto	Bezeichnung							
1710100	Güterwege - Erhaltung Sonderprogramm 2024-2025 (2024 bis 2099)							
Geplante Gesamtkosten:	200 000,00							
Auszahlungen - Investitionen - Mittelverwendung		175 411,56	24 500,00	0,00	0,00	0,00	0,00	199 900,00
Anschaffungs- oder Herstellungskosten		175 411,56	24 500,00	0,00	0,00	0,00	0,00	199 900,00
5/710100-002000	Instandhaltung der Güterwege (Feldwege)	175 411,56	24 500,00					199 900,00
Einzahlungen - Finanzierung - Mittelaufbringung		57 058,05	142 900,00	0,00	0,00	0,00	0,00	200 000,00
Mittel aus Geldfluss aus der operativen Gebarung		20 000,00	20 000,00	0,00	0,00	0,00	0,00	40 000,00
6/710100+899000	Entnahmen aus Verrechnungsrücklagen zwischen operativer Gebarung und Projekten (Zuführung)	20 000,00	20 000,00					40 000,00
Bedarfszuweisungen/KTZ		0,00	20 200,00	0,00	0,00	0,00	0,00	20 200,00
6/710100+301000	Kapitaltransfers von Ländern - ABB Abteilung Güterwege		20 200,00					20 200,00
6/710100+871000	Kapitaltransfers aus Gemeinde- Bedarfszuweisungsmittel IVW3							
Haushaltsrücklagen/Zahlungsmittelreserven		0,00	0,00	0,00	0,00	0,00	0,00	0,00
Sonstige Kapitaltransfers und Subventionen		37 058,05	102 700,00	0,00	0,00	0,00	0,00	139 800,00
6/710100+300000	Kapitaltransfers von Bund, Bundesfonds und Bundeskammern		30 300,00					30 300,00
6/710100+307000	Kapitaltransfers von privaten Haushalten - Interessentenbeiträge	37 058,05	23 000,00					60 100,00
6/710100+309000	Kapitaltransfers von der Europäischen Union		49 400,00					49 400,00
Darlehen/Innere Darlehen		0,00	0,00	0,00	0,00	0,00	0,00	0,00
Finanzierungsleasing		0,00	0,00	0,00	0,00	0,00	0,00	0,00
Veräußerung langfristiges Vermögen und sonstiges		0,00	0,00	0,00	0,00	0,00	0,00	0,00
Finanzierungsergebnis 1710100		-118 353,51	118 400,00	0,00	0,00	0,00	0,00	0,00
	<i>inklusive Vorjahre (gerundet)</i>		0,00	0,00	0,00	0,00	0,00	

1. Nachtragsvoranschlag 2025

Nachweis der Investitionstätigkeit

Stadtgemeinde Raabs an der Thaya

Vorhaben	Vorhabensbezeichnung		RA Vorjahre	VA 2025	Plan 2026	Plan 2027	Plan 2028	Plan 2029	Plan Gesamt (gerundet)
Konto	Bezeichnung								
1820000	Bauhof - Streugutlager (2024 bis 2099)								
	Auszahlungen - Investitionen - Mittelverwendung		0,00	56 800,00	0,00	0,00	0,00	0,00	56 800,00
	Anschaffungs- oder Herstellungskosten		0,00	56 800,00	0,00	0,00	0,00	0,00	56 800,00
	5/820000-050000	Streugutlager		56 800,00					56 800,00
	Einzahlungen - Finanzierung - Mittelaufbringung		11 248,02	45 600,00	0,00	0,00	0,00	0,00	56 800,00
	Mittel aus Geldfluss aus der operativen Gebarung		6 407,10	0,00	0,00	0,00	0,00	0,00	6 400,00
	6/820000+810000	Holzverkauf	6 407,10						6 400,00
	Bedarfszuweisungen/KTZ		0,00	0,00	0,00	0,00	0,00	0,00	0,00
	Haushaltsrücklagen/Zahlungsmittelreserven		0,00	0,00	0,00	0,00	0,00	0,00	0,00
	Sonstige Kapitaltransfers und Subventionen		0,00	45 600,00	0,00	0,00	0,00	0,00	45 600,00
	6/820000+300000	Kapitaltransfers von Bund - KIG		45 600,00					45 600,00
	Darlehen/Innere Darlehen		0,00	0,00	0,00	0,00	0,00	0,00	0,00
	Finanzierungsleasing		0,00	0,00	0,00	0,00	0,00	0,00	0,00
	Veräußerung langfristiges Vermögen und sonstiges		4 840,92	0,00	0,00	0,00	0,00	0,00	4 800,00
	6/820000+801000	Veräußerungen von Grundstücken und Grundstückseinrichtungen u.a.	4 840,92						4 800,00
Finanzierungsergebnis 1820000			11 248,02	-11 200,00	0,00	0,00	0,00	0,00	0,00
		<i>inklusive Vorjahre (gerundet)</i>		0,00	0,00	0,00	0,00	0,00	

1. Nachtragsvoranschlag 2025

Nachweis der Investitionstätigkeit

Stadtgemeinde Raabs an der Thaya

Vorhaben	Vorhabensbezeichnung	RA Vorjahre	VA 2025	Plan 2026	Plan 2027	Plan 2028	Plan 2029	Plan Gesamt (gerundet)
Konto	Bezeichnung							
1612179	Unwetterschäden 2024 (2025 bis 2099)							
Geplante Gesamtkosten:	63 400,00							
Auszahlungen - Investitionen - Mittelverwendung		0,00	63 400,00	0,00	0,00	0,00	0,00	63 400,00
Anschaffungs- oder Herstellungskosten		0,00	63 400,00	0,00	0,00	0,00	0,00	63 400,00
5/612179-002000	Straßenbauten		63 400,00					63 400,00
Einzahlungen - Finanzierung - Mittelaufbringung		0,00	63 400,00	0,00	0,00	0,00	0,00	63 400,00
Mittel aus Geldfluss aus der operativen Gebarung		0,00	0,00	0,00	0,00	0,00	0,00	0,00
Bedarfszuweisungen/KTZ		0,00	0,00	0,00	0,00	0,00	0,00	0,00
Haushaltsrücklagen/Zahlungsmittelreserven		0,00	0,00	0,00	0,00	0,00	0,00	0,00
Sonstige Kapitaltransfers und Subventionen		0,00	31 700,00	0,00	0,00	0,00	0,00	31 700,00
6/612179+300000	Kapitaltransfers von Bund, Bundesfonds und Bundeskammern		31 700,00					31 700,00
Darlehen/Innere Darlehen		0,00	31 700,00	0,00	0,00	0,00	0,00	31 700,00
400036/157	Unwetterschäden 2024		31 700,00					31 700,00
Finanzierungsleasing		0,00	0,00	0,00	0,00	0,00	0,00	0,00
Veräußerung langfristiges Vermögen und sonstiges		0,00	0,00	0,00	0,00	0,00	0,00	0,00
Finanzierungsergebnis 1612179		0,00	0,00	0,00	0,00	0,00	0,00	0,00
	<i>inklusive Vorjahre (gerundet)</i>		0,00	0,00	0,00	0,00	0,00	

1. Nachtragsvoranschlag 2025

Nachweis der Investitionstätigkeit

Stadtgemeinde Raabs an der Thaya

Vorhaben	Vorhabensbezeichnung	RA Vorjahre	VA 2025	Plan 2026	Plan 2027	Plan 2028	Plan 2029	Plan Gesamt (gerundet)
Konto	Bezeichnung							
2202400	Sonstige Investitionen 2024 (2024 bis 2028)							
	Auszahlungen - Investitionen - Mittelverwendung	55 398,82	0,00	0,00	0,00	0,00	0,00	55 400,00
	Anschaffungs- oder Herstellungskosten	55 398,82	0,00	0,00	0,00	0,00	0,00	55 400,00
1/031000-070000	Kosten für Raumplaner DI Paula - Flächenwidmungsplan	24 970,25						25 000,00
1/520000-070000	Kosten für Baumkataster - jährliche Überprüfung durch Bundesforste	6 600,00						6 600,00
1/612000-002000	Beiträge an die Z-Gemeinschaften und GW-Gemeinschaften	9 273,24						9 300,00
1/640000-005000	Ankauf von Verkehrszeichen und - spiegeln	1 058,73						1 100,00
1/771000-040000	Ankauf von E-Bikes	9 500,00						9 500,00
1/850000-042100	Betriebsausstattung (Wasserzähler)	3 996,60						4 000,00
	Einzahlungen - Finanzierung - Mittelaufbringung	0,00	0,00	0,00	0,00	0,00	0,00	0,00
	Mittel aus Geldfluss aus der operativen Gebarung	0,00	0,00	0,00	0,00	0,00	0,00	0,00
	Bedarfszuweisungen/KTZ	0,00	0,00	0,00	0,00	0,00	0,00	0,00
	Haushaltsrücklagen/Zahlungsmittelreserven	0,00	0,00	0,00	0,00	0,00	0,00	0,00
	Sonstige Kapitaltransfers und Subventionen	0,00	0,00	0,00	0,00	0,00	0,00	0,00
	Darlehen/Innere Darlehen	0,00	0,00	0,00	0,00	0,00	0,00	0,00
	Finanzierungsleasing	0,00	0,00	0,00	0,00	0,00	0,00	0,00
	Veräußerung langfristiges Vermögen und sonstiges	0,00	0,00	0,00	0,00	0,00	0,00	0,00
Finanzierungsergebnis 2202400		-55 398,82	0,00	0,00	0,00	0,00	0,00	-55 400,00
	<i>inklusive Vorjahre (gerundet)</i>		-55 400,00	-55 400,00	-55 400,00	-55 400,00	-55 400,00	

1. Nachtragsvoranschlag 2025

Nachweis der Investitionstätigkeit

Stadtgemeinde Raabs an der Thaya

Vorhaben	Vorhabensbezeichnung	RA Vorjahre	VA 2025	Plan 2026	Plan 2027	Plan 2028	Plan 2029	Plan Gesamt (gerundet)
Konto	Bezeichnung							
2202500	Sonstige Investitionen 2025 (2025 bis 2029)							
	Auszahlungen - Investitionen - Mittelverwendung	0,00	81 500,00	86 800,00	87 400,00	88 600,00	89 800,00	434 100,00
	Anschaffungs- oder Herstellungskosten	0,00	81 500,00	86 800,00	87 400,00	88 600,00	89 800,00	434 100,00
1/010000-020000	Maschinen und Programme		18 000,00	5 100,00	5 200,00	5 300,00	5 400,00	39 000,00
1/010000-042000	Amtsausstattung		2 000,00	2 100,00	2 100,00	2 200,00	2 200,00	10 600,00
1/010000-042100	Amtsausstattung (Anteil betriebliche Nutzung)		2 000,00	2 100,00	2 100,00	2 200,00	2 200,00	10 600,00
1/031000-070000	Kosten für Raumplaner DI Paula - Flächenwidmungsplan		22 500,00	20 000,00	20 000,00	20 000,00	20 000,00	102 500,00
1/211100-042100	Betriebsausstattung		5 000,00	5 000,00	5 000,00	5 100,00	5 200,00	25 300,00
1/211100-042200	Ausstattung für Nachmittagsbetreuung		100,00	100,00	100,00	100,00	100,00	500,00
1/240100-042100	Betriebsausstattung		1 000,00	1 100,00	1 100,00	1 100,00	1 100,00	5 400,00
1/240200-042100	Betriebsausstattung		1 000,00	1 000,00	1 000,00	1 100,00	1 100,00	5 200,00
1/240201-042100	Betriebsausstattung		1 000,00	1 100,00	1 100,00	1 100,00	1 100,00	5 400,00
1/240300-042100	Betriebsausstattung		1 000,00	1 000,00	1 000,00	1 100,00	1 100,00	5 200,00
1/263000-042100	Betriebsausstattung		500,00	500,00	500,00	500,00	500,00	2 500,00
1/320000-042100	Betriebsausstattung Instrumente, Sessel, Trachten u.a.		1 000,00	1 000,00	1 000,00	1 000,00	1 000,00	5 000,00
1/520000-070000	Kosten für Baumkataster - jährliche Überprüfung durch Bundesforste		10 200,00	10 400,00	10 600,00	10 800,00	11 000,00	53 000,00
1/612000-002000	Beiträge an die Z-Gemeinschaften und GW-Gemeinschaften		100,00	20 000,00	20 000,00	20 000,00	20 400,00	80 500,00
1/640000-005000	Ankauf von Verkehrszeichen und -spiegeln		2 000,00	2 000,00	2 100,00	2 100,00	2 200,00	10 400,00
1/771000-040000	Ankauf von E-Bikes		100,00					100,00
1/820000-042100	Betriebsausstattung		8 000,00	8 200,00	8 300,00	8 500,00	8 700,00	41 700,00
1/842000-020000	Maschinen und maschinelle Anlagen		1 000,00	1 000,00	1 000,00	1 100,00	1 100,00	5 200,00
1/850000-042100	Betriebsausstattung (Wasserzähler)		5 000,00	5 100,00	5 200,00	5 300,00	5 400,00	26 000,00
	Einzahlungen - Finanzierung - Mittelaufbringung	0,00	0,00	0,00	0,00	0,00	0,00	0,00
	Mittel aus Geldfluss aus der operativen Gebarung	0,00	0,00	0,00	0,00	0,00	0,00	0,00
	Bedarfszuweisungen/KTZ	0,00	0,00	0,00	0,00	0,00	0,00	0,00
	Haushaltsrücklagen/Zahlungsmittelreserven	0,00	0,00	0,00	0,00	0,00	0,00	0,00
	Sonstige Kapitaltransfers und Subventionen	0,00	0,00	0,00	0,00	0,00	0,00	0,00
	Darlehen/Innere Darlehen	0,00	0,00	0,00	0,00	0,00	0,00	0,00
	Finanzierungsleasing	0,00	0,00	0,00	0,00	0,00	0,00	0,00

1. Nachtragsvoranschlag 2025

Nachweis der Investitionstätigkeit

Stadtgemeinde Raabs an der Thaya

Vorhaben	Vorhabensbezeichnung	RA Vorjahre	VA 2025	Plan 2026	Plan 2027	Plan 2028	Plan 2029	Plan Gesamt (gerundet)
Konto	Bezeichnung							
	Veräußerung langfristiges Vermögen und sonstiges	0,00	0,00	0,00	0,00	0,00	0,00	0,00
Finanzierungsergebnis 2202500		0,00	-81 500,00	-86 800,00	-87 400,00	-88 600,00	-89 800,00	-434 100,00
	<i>inklusive Vorjahre (gerundet)</i>		-81 500,00	-168 300,00	-255 700,00	-344 300,00	-434 100,00	

1. Nachtragsvoranschlag 2025

Nachweis der Investitionstätigkeit

Stadtgemeinde Raabs an der Thaya

Salden Finanzierungsergebnisse		RA Vorjahre	VA 2025	Plan 2026	Plan 2027	Plan 2028	Plan 2029	Plan Gesamt (gerundet)
1000001	Straßenbau und Wege, Beleuchtung Raumordnung							
	Auszahlungen - Investitionen - Mittelverwendung	1 316 097,33	240 200,00	0,00	0,00	0,00	0,00	1 556 300,00
	Einzahlungen - Finanzierung - Mittelherkunft	1 375 198,84	181 100,00	0,00	0,00	0,00	0,00	1 556 300,00
		59 101,51	-59 100,00	0,00	0,00	0,00	0,00	0,00
	<i>inklusive Vorjahre (gerundet)</i>		0,00	0,00	0,00	0,00	0,00	
1000002	ABA Raabs an der Thaya diverse Bauabschnitte (
	Auszahlungen - Investitionen - Mittelverwendung	445 483,02	3 100,00	0,00	0,00	0,00	0,00	448 600,00
	Einzahlungen - Finanzierung - Mittelherkunft	446 545,24	2 000,00	0,00	0,00	0,00	0,00	448 500,00
		1 062,22	-1 100,00	0,00	0,00	0,00	0,00	0,00
	<i>inklusive Vorjahre (gerundet)</i>		0,00	0,00	0,00	0,00	0,00	
1000003	WVA Raabs an der Thaya diverse Bauabschnitte							
	Auszahlungen - Investitionen - Mittelverwendung	341 472,35	60 900,00	0,00	0,00	0,00	0,00	402 400,00
	Einzahlungen - Finanzierung - Mittelherkunft	380 329,96	22 000,00	0,00	0,00	0,00	0,00	402 300,00
		38 857,61	-38 900,00	0,00	0,00	0,00	0,00	0,00
	<i>inklusive Vorjahre (gerundet)</i>		0,00	0,00	0,00	0,00	0,00	
1000007	Abbruch oder Sanierung baufälliger Gemeindeobj							
	Auszahlungen - Investitionen - Mittelverwendung	168 960,76	29 000,00	0,00	0,00	0,00	0,00	198 000,00
	Einzahlungen - Finanzierung - Mittelherkunft	158 007,54	40 000,00	0,00	0,00	0,00	0,00	198 000,00
		-10 953,22	11 000,00	0,00	0,00	0,00	0,00	0,00
	<i>inklusive Vorjahre (gerundet)</i>		0,00	0,00	0,00	0,00	0,00	
1000008	Instandhaltung von Güterwegen (2000 bis 2099)							
	Auszahlungen - Investitionen - Mittelverwendung	346 232,35	155 800,00	60 000,00	60 000,00	60 000,00	60 000,00	742 000,00
	Einzahlungen - Finanzierung - Mittelherkunft	337 062,28	165 000,00	60 000,00	60 000,00	60 000,00	60 000,00	742 100,00
		-9 170,07	9 200,00	0,00	0,00	0,00	0,00	0,00
	<i>inklusive Vorjahre (gerundet)</i>		0,00	0,00	0,00	0,00	0,00	
1000012	Katastrophenschäden auf Wegen (2000 bis 2099)							
	Auszahlungen - Investitionen - Mittelverwendung	681 450,29	381 000,00	0,00	0,00	0,00	0,00	1 062 500,00
	Einzahlungen - Finanzierung - Mittelherkunft	681 450,29	381 000,00	0,00	0,00	0,00	0,00	1 062 500,00
		0,00	0,00	0,00	0,00	0,00	0,00	0,00
	<i>inklusive Vorjahre (gerundet)</i>		0,00	0,00	0,00	0,00	0,00	
1000021	Baulanderweiterung in Raabs an der Thaya (2015							
	Auszahlungen - Investitionen - Mittelverwendung	302 463,17	94 200,00	204 000,00	0,00	0,00	0,00	600 700,00
	Einzahlungen - Finanzierung - Mittelherkunft	376 732,56	19 900,00	204 000,00	0,00	0,00	0,00	600 600,00
		74 269,39	-74 300,00	0,00	0,00	0,00	0,00	0,00
	<i>inklusive Vorjahre (gerundet)</i>		0,00	0,00	0,00	0,00	0,00	

1. Nachtragsvoranschlag 2025

Nachweis der Investitionstätigkeit

Stadtgemeinde Raabs an der Thaya

Salden Finanzierungsergebnisse		RA Vorjahre	VA 2025	Plan 2026	Plan 2027	Plan 2028	Plan 2029	Plan Gesamt (gerundet)
1000025	Friedhöfe Urnenhaine (2022 bis 2099)							
	Auszahlungen - Investitionen - Mittelverwendung	14 506,60	10 500,00	0,00	0,00	0,00	0,00	25 000,00
	Einzahlungen - Finanzierung - Mittelherkunft	25 000,00	0,00	0,00	0,00	0,00	0,00	25 000,00
		10 493,40	-10 500,00	0,00	0,00	0,00	0,00	0,00
	<i>inklusive Vorjahre (gerundet)</i>		0,00	0,00	0,00	0,00	0,00	
1000043	Kindergarten Raabs an der Thaya II Puchheimstr							
	Auszahlungen - Investitionen - Mittelverwendung	670 041,02	272 800,00	0,00	0,00	0,00	0,00	942 800,00
	Einzahlungen - Finanzierung - Mittelherkunft	802 946,00	139 900,00	0,00	0,00	0,00	0,00	942 800,00
		132 904,98	-132 900,00	0,00	0,00	0,00	0,00	0,00
	<i>inklusive Vorjahre (gerundet)</i>		0,00	0,00	0,00	0,00	0,00	
1000048	Ankauf Feuerwehrfahrzeuge (2016 bis 2099)							
	Auszahlungen - Investitionen - Mittelverwendung	456 727,82	29 400,00	0,00	0,00	0,00	0,00	486 100,00
	Einzahlungen - Finanzierung - Mittelherkunft	486 171,98	0,00	0,00	0,00	0,00	0,00	486 200,00
		29 444,16	-29 400,00	0,00	0,00	0,00	0,00	0,00
	<i>inklusive Vorjahre (gerundet)</i>		0,00	0,00	0,00	0,00	0,00	
1000055	ABA Raabs an der Thaya - BA36 Nonndorf bei Ra							
	Auszahlungen - Investitionen - Mittelverwendung	75 949,81	903 100,00	0,00	0,00	0,00	0,00	979 000,00
	Einzahlungen - Finanzierung - Mittelherkunft	0,00	979 000,00	0,00	0,00	0,00	0,00	979 000,00
		-75 949,81	75 900,00	0,00	0,00	0,00	0,00	0,00
	<i>inklusive Vorjahre (gerundet)</i>		0,00	0,00	0,00	0,00	0,00	
1850200	WVA Nonndorf bei Raabs BA19 (2023 bis 2099)							
	Auszahlungen - Investitionen - Mittelverwendung	11 594,00	1 005 900,00	0,00	0,00	0,00	0,00	1 017 500,00
	Einzahlungen - Finanzierung - Mittelherkunft	0,00	1 017 500,00	0,00	0,00	0,00	0,00	1 017 500,00
		-11 594,00	11 600,00	0,00	0,00	0,00	0,00	0,00
	<i>inklusive Vorjahre (gerundet)</i>		0,00	0,00	0,00	0,00	0,00	
1840001	Baulanderweiterung (Vertrags- raumordnung in St							
	Auszahlungen - Investitionen - Mittelverwendung	25 397,46	31 200,00	20 000,00	20 000,00	20 000,00	20 000,00	136 600,00
	Einzahlungen - Finanzierung - Mittelherkunft	36 643,62	20 000,00	20 000,00	20 000,00	20 000,00	20 000,00	136 600,00
		11 246,16	-11 200,00	0,00	0,00	0,00	0,00	0,00
	<i>inklusive Vorjahre (gerundet)</i>		0,00	0,00	0,00	0,00	0,00	
1816000	Umstellung bzw. Erneuerung Straßen- beleuchtun							
	Auszahlungen - Investitionen - Mittelverwendung	608 176,95	10 800,00	0,00	0,00	0,00	0,00	619 000,00
	Einzahlungen - Finanzierung - Mittelherkunft	588 885,13	30 100,00	0,00	0,00	0,00	0,00	619 000,00
		-19 291,82	19 300,00	0,00	0,00	0,00	0,00	0,00
	<i>inklusive Vorjahre (gerundet)</i>		0,00	0,00	0,00	0,00	0,00	

1. Nachtragsvoranschlag 2025

Nachweis der Investitionstätigkeit

Stadtgemeinde Raabs an der Thaya

Salden Finanzierungsergebnisse		RA Vorjahre	VA 2025	Plan 2026	Plan 2027	Plan 2028	Plan 2029	Plan Gesamt (gerundet)
1853000	Eibenstein 12 - Fenstertausch (2024 bis 2025)							
	Auszahlungen - Investitionen - Mittelverwendung	17 914,87	0,00	0,00	0,00	0,00	0,00	17 900,00
	Einzahlungen - Finanzierung - Mittelherkunft	17 914,87	0,00	0,00	0,00	0,00	0,00	17 900,00
		0,00	0,00	0,00	0,00	0,00	0,00	0,00
	<i>inklusive Vorjahre (gerundet)</i>		0,00	0,00	0,00	0,00	0,00	
1710100	Güterwege - Erhaltung Sonderprogramm 2024-20							
	Auszahlungen - Investitionen - Mittelverwendung	175 411,56	24 500,00	0,00	0,00	0,00	0,00	199 900,00
	Einzahlungen - Finanzierung - Mittelherkunft	57 058,05	142 900,00	0,00	0,00	0,00	0,00	200 000,00
		-118 353,51	118 400,00	0,00	0,00	0,00	0,00	0,00
	<i>inklusive Vorjahre (gerundet)</i>		0,00	0,00	0,00	0,00	0,00	
1820000	Bauhof - Streugutlager (2024 bis 2099)							
	Auszahlungen - Investitionen - Mittelverwendung	0,00	56 800,00	0,00	0,00	0,00	0,00	56 800,00
	Einzahlungen - Finanzierung - Mittelherkunft	11 248,02	45 600,00	0,00	0,00	0,00	0,00	56 800,00
		11 248,02	-11 200,00	0,00	0,00	0,00	0,00	0,00
	<i>inklusive Vorjahre (gerundet)</i>		0,00	0,00	0,00	0,00	0,00	
1612179	Unwetterschäden 2024 (2025 bis 2099)							
	Auszahlungen - Investitionen - Mittelverwendung	0,00	63 400,00	0,00	0,00	0,00	0,00	63 400,00
	Einzahlungen - Finanzierung - Mittelherkunft	0,00	63 400,00	0,00	0,00	0,00	0,00	63 400,00
		0,00	0,00	0,00	0,00	0,00	0,00	0,00
	<i>inklusive Vorjahre (gerundet)</i>		0,00	0,00	0,00	0,00	0,00	
Saldo Investive Einzelvorhaben		123 315,02	-123 200,00	0,00	0,00	0,00	0,00	0,00
	<i>inklusive Vorjahre (gerundet)</i>		0,00	0,00	0,00	0,00	0,00	

1. Nachtragsvoranschlag 2025

Nachweis der Investitionstätigkeit

Stadtgemeinde Raabs an der Thaya

Salden Finanzierungsergebnisse		RA Vorjahre	VA 2025	Plan 2026	Plan 2027	Plan 2028	Plan 2029	Plan Gesamt (gerundet)
2202400	Sonstige Investitionen 2024 (2024 bis 2028)							
	Auszahlungen - Investitionen - Mittelverwendung	55 398,82	0,00	0,00	0,00	0,00	0,00	55 400,00
	Einzahlungen - Finanzierung - Mittelherkunft	0,00	0,00	0,00	0,00	0,00	0,00	0,00
		-55 398,82	0,00	0,00	0,00	0,00	0,00	-55 400,00
	<i>inklusive Vorjahre (gerundet)</i>		-55 400,00	-55 400,00	-55 400,00	-55 400,00	-55 400,00	
2202500	Sonstige Investitionen 2025 (2025 bis 2029)							
	Auszahlungen - Investitionen - Mittelverwendung	0,00	81 500,00	86 800,00	87 400,00	88 600,00	89 800,00	434 100,00
	Einzahlungen - Finanzierung - Mittelherkunft	0,00	0,00	0,00	0,00	0,00	0,00	0,00
		0,00	-81 500,00	-86 800,00	-87 400,00	-88 600,00	-89 800,00	-434 100,00
	<i>inklusive Vorjahre (gerundet)</i>		-81 500,00	-168 300,00	-255 700,00	-344 300,00	-434 100,00	
Saldo Sonstige Investitionen		-55 398,82	-81 500,00	-86 800,00	-87 400,00	-88 600,00	-89 800,00	-489 500,00
	<i>inklusive Vorjahre (gerundet)</i>		-136 900,00	-223 700,00	-311 100,00	-399 700,00	-489 500,00	
Saldo der gesamten Investitionstätigkeit		67 916,20	-204 700,00	-86 800,00	-87 400,00	-88 600,00	-89 800,00	-489 500,00
	<i>inklusive Vorjahre (gerundet)</i>		-136 900,00	-223 700,00	-311 100,00	-399 700,00	-489 500,00	

Dienstpostenplan
- interne Anlage b

Dienstpostenplan (Stellenplan) für das Haushaltsjahr 2025 (1. Jänner 2025)

Verwendungs- zweig (NÖ GBedG 2025)	Ver- wendung (NÖ GBedG 2025)	Bezeichnung des Dienstzweiges (GBDO / GVBG)	Dienstzweig Nr. (GBDO / GVBG)	Tätigkeits- profil (NÖ GBedG 2025)	Anzahl	Verwendungs- oder Entlohnungsgruppe (GBDO / GVBG)	Verwendungs- oder Entlohnungsgruppe (NÖ GBedG 2025)	Funktionsdienstposten						Hinweis	
								Anzahl der Funktions- dienstposten	Art des Funktions- dienstpostens (§ 2 Abs 3 lit a-d GBDO)	Art des Funktions- dienstpostens (§ 6 Abs 3 Z 1-4 NÖ GBedG 2025)	Bezeichnung	Funktions- gruppe (GBDO / GVBG)	Funktions- gruppe (NÖ GBedG 2025)		Per- sonal- Zulage
Verwaltungsdienst	Gehobener Dienst	Gehobener Verwaltungsdienst	56	4.2.	1	6	V2	1	a	1	Amtsleiterin*)	9		ja	
Technischer Dienst	Fachdienst	Facharbeiter	2	3.1.	1	5	T1	1	b	2	Bauhofleiter*)	7		ja	
Verwaltungsdienst	Fachdienst	Verwaltungsfachdienst	71	4.1.	1	5	V1	1	b	2	Kassenverwalter und Leiter der Abteilung für Einhebung der Gemeindeabgaben*)	7		ja	25 WoStd
Verwaltungsdienst	Fachdienst	Rechnungsfachdienst	69	4.1.	1	5	V1	1	b	2	Leiter des Standesamtes und der Buchhaltung*)	7		ja	33 WoStd (tw. StA)
Verwaltungsdienst	Gehobener Dienst	Gehobener Verwaltungsdienst	56	4.2.	1	6	V2								20 WoStd
Verwaltungsdienst	Gehobener Dienst	Gehobener Verwaltungsdienst	56	4.2.	1	6	V2								
Verwaltungsdienst	Gehobener Dienst	Gehobener Verwaltungsdienst	56	4.2.	1	6	V2								Karenz / SU
Verwaltungsdienst	Gehobener Dienst	Gehobener Verwaltungsdienst	56	4.2.	1	6	V2								35 WoStd (25% TVB / tw.StA)
Verwaltungsdienst	Fachdienst	Verwaltungsfachdienst	71	4.1.	1	5	V1								befristet - Karenzvertretung
Verwaltungsdienst	Fachdienst	Verwaltungsfachdienst	71	4.1.	1	5	V1								
Technischer Dienst	Fachdienst	Klärfacharbeiter	6	3.1.	1	5	T1								
Technischer Dienst	Fachdienst	Klärfacharbeiter	6	3.1.	1	5	T1								
Elementar- und Sozialpädagogischer Dienst	Fachdienst	Kindergartenhilfsdienst	12	7.1.	1	3	P1								LV 4
Elementar- und Sozialpädagogischer Dienst	Fachdienst	Kindergartenhilfsdienst	12	7.1.	1	3	P1								LV 4
Elementar- und Sozialpädagogischer Dienst	Fachdienst	Kindergartenhilfsdienst	12	7.1.	1	3	P1								LV 4 - 20 WoStd
Elementar- und Sozialpädagogischer Dienst	Fachdienst	Kindergartenhilfsdienst	12	7.1.	1	3	P1								LV 4 - 26 WoStd
Elementar- und Sozialpädagogischer Dienst	Fachdienst	Kindergartenhilfsdienst	12	7.1.	1	3	P1								LV 4 - 32 WoStd
Elementar- und Sozialpädagogischer Dienst	Fachdienst	Kindergartenhilfsdienst	12	7.1.	1	3	P1								LV 4 - 32 WoStd
Elementar- und Sozialpädagogischer Dienst	Fachdienst	Kindergartenhilfsdienst	12	7.1.	1	3	P1								LV 4 - 29 WoStd
Assistenzdienst	Assistenzdienst	angelernter Arbeiter	11	2.1.	1	3	A2								
Assistenzdienst	Assistenzdienst	angelernter Arbeiter	11	2.1.	1	3	A2								
Assistenzdienst	Assistenzdienst	angelernter Arbeiter	11	2.1.	1	3	A2								frei
Assistenzdienst	Assistenzdienst	Schulwart	16	2.1.	1	2	A2								19 WoStd
Assistenzdienst	Assistenzdienst	Schulwart	16	2.1.	1	2	A2								19 WoStd
Assistenzdienst	Assistenzdienst	Schulwart	16	2.1.	1	2	A2								10 WoStd

Hilfsdienst	Hilfsdienst	Hilfsdienst	17	1.1.	1	1	A1								seasonal
Hilfsdienst	Hilfsdienst	Hilfsdienst	17	1.1.	1	1	A1								Sondervertrag mit 4 WoStd
Hilfsdienst	Hilfsdienst	Hilfsdienst	17	1.1.	1	1	A1								6 WoStd
Hilfsdienst	Hilfsdienst	Hilfsdienst	17	1.1.	1	1	A1								befristet (Zusch.BH)
Hilfsdienst	Hilfsdienst	Hilfsdienst	17	1.1.	1	1	A1								
Hilfsdienst	Hilfsdienst	Hilfsdienst	17	1.1.	1	1	A1								
Hilfsdienst	Hilfsdienst	Hilfsdienst	17	1.1.	1	1	A1								1 WoStd
Hilfsdienst	Hilfsdienst	Hilfsdienst	17	1.1.	1	1	A1								
Hilfsdienst	Hilfsdienst	Hilfsdienst	17	1.1.	1	1	A1								15 WoStd
Hilfsdienst	Hilfsdienst	Hilfsdienst	17	1.1.	1	1	A1								
Hilfsdienst	Hilfsdienst	Hilfsdienst	17	1.1.	1	1	A1								seasonal über AMS
Hilfsdienst	Hilfsdienst	Hilfsdienst	17	1.1.	1	1	A1								seasonal über AMS
Hilfsdienst	Hilfsdienst	Hilfsdienst	17	1.1.	1	1	A1								seasonal über AMS

*) DP des Leiters bzw. vergl. mit dem Leiter einer Abteilung

Beschlossen in der GR-Sitzung am Dezember 2024

Der Bürgermeister:

(LKR Franz FISCHER)

Gemäß § 25 des NÖ Gemeindepersonalvertretungs-
gesetzes wurde das Einvernehmen mit der
Personalvertretung hergestellt.
Raabs an der Thaya, am November 2024

Die Obfrau der Personalvertretung:

(Waltraud NEUNTEUFL)

Personaldaten iSd ÖStp (Anlage 4)

1. Nachtragsvoranschlag 2025

Stadtgemeinde Raabs an der Thaya

Gruppe 1 - gesamt	Dienstverhältnis zu Gemeinde, dienstleistend in einer Dienststelle, bezahlt aus dem Budget von Gemeinde		Personalaufwendungen				
	Köpfe ³⁾	VBÄ ³⁾	davon melden Gemeinden optional				gesamt
Bezüge (Unterklasse 50-52)			Nebengebühren (Unterklasse 56)	Dienstgeberbeiträge (Unterklasse 58)	Weitere Aufwendungen	Kontenklasse 5 ²⁾	
Beamtinnen und Beamte	k.A.	k.A.	0,00				
Vertragsbedienstete	30,00	23,15	1 139 800,00				
KV-Bedienstete (Kollektivvertrag)	k.A.	k.A.	82 400,00				
Nicht zuordenbar	k.A.	k.A.					
Summe	32,00	25,15	1 222 200,00	47 500,00	288 900,00	0,00	1 558 600,00
darunter (Teilmengen der Gruppe 1)			Länder und Gemeinden melden optional				
	Köpfe ³⁾	VBÄ ³⁾	Bezüge (Unterklasse 50-52)	Nebengebühren (Unterklasse 56)	Dienstgeberbeiträge (Unterklasse 58)	Weitere Aufwendungen	Kontenklasse 5 ²⁾
Musikschullehrerinnen und -lehrer	k.A.	k.A.					
Elementarpädagoginnen und -pädagogen	k.A.	k.A.					
Bedienstete nicht-ausgliederter Krankenanstalten	k.A.	k.A.					
Lehrlinge	k.A.	k.A.					
Summe	k.A.	k.A.					

Gruppe 2 - gesamt	Dienstverhältnis zu Gemeinde, nicht dienstleistend bei Gemeinde ¹⁴ , bezahlt aus dem Budget von Gemeinde		Personalaufwendungen				
	Köpfe ³⁾	VBÄ ³⁾	davon melden Gemeinden optional				gesamt
Bezüge (Unterklasse 50-52)			Nebengebühren (Unterklasse 56)	Dienstgeberbeiträge (Unterklasse 58)	Weitere Aufwendungen	Kontenklasse 5 ²⁾	
Beamtinnen und Beamte	k.A.	k.A.					
Vertragsbedienstete	k.A.	k.A.					
Nicht zuordenbar	k.A.	k.A.					
Summe	k.A.	k.A.					

1. Nachtragsvoranschlag 2025

Stadtgemeinde Raabs an der Thaya

Beamtinnen und Beamte - Pensionistinnen und Pensionisten zum 31.12.2025			
	Köpfe ³⁾	Ø-Pensionshöhe / Mt. ⁴⁾	
Ruhegenussbezieherinnen und -bezieher	k.A.		
Hinterbliebene ⁵⁾	k.A.		
Neue Ruhegenussbezieherinnen und -bezieher im Bezugsjahr 2025			
	Köpfe ³⁾	Ø-Pensionsantrittsalter	Ø-Pensionshöhe / Mt. ⁴⁾
Alterspension ⁶⁾	k.A.		
Dienstunfähigkeit ⁷⁾	k.A.		
vorzeitige Pensionierung mit Abschlag ⁸⁾	k.A.		
vorzeitige Pensionierung ohne Abschlag ⁹⁾	k.A.		
Pensionierungen gesamt	k.A.	0,0	0,0
Gesamter Pensionsaufwand für das Bezugsjahr 2025	0,00		
<p>1) gemäß den Vorgaben in Artikel 14 Abs. 2 lit. c OStP 2012 2) Personalrückstellungen und Sachbezüge sind in diese Anlage nicht aufzunehmen 3) Aus Datenschutzgründen wird dieses Feld erst ab 6 betroffenen Personen ausgewiesen 4) Durchschnittspension im Dezember laut Personalstatistik-Festlegungen ohne Sonderzahlungen, ohne Pflegegeld und ohne sonstige Transferleistungen; brutto 5) Witwen-, Witwer-, Waisenversorgungsbezüge und vergleichbare Leistungen 6) Ruhebezüge aufgrund eines Übertritts in den Ruhestand oder einer vergleichbaren Regelung iSd § 13 BDG 1979 7) Ruhebezüge aufgrund einer Ruhestandsversetzung wegen dauernder Dienstunfähigkeit iSd § 14 BDG 1979 8) Ruhebezüge aufgrund einer vorzeitigen Ruhestandsversetzung mit Abschlag iSd §§ 15b, 15c oder 236d BDG 1979 9) Ruhebezüge aufgrund einer vorzeitigen Ruhestandsversetzung ohne Abschlag 10) Inkl. Musikschullehrerinnen und -lehrer sowie Elementarpädagoginnen und -pädagogen 11) Darunter sind Personalgestellungen bei Beteiligungen iSd § 23 VRV 2015 sowie sonstige Personalgestellungen, zB bei anderen Gebietskörperschaften und Körperschaften öffentlichen Rechts zu verstehen.</p>			

Querschnitt (Anlage 5b)

1. Nachtragsvoranschlag 2025

Querschnitt (Anlage 5b)

Stadtgemeinde Raabs an der Thaya

VQS-Pos.	Zuordnung der MVAG	Bezeichnung	Anmerkungen	Gesamt-Haushalt	Haushalt ohne Quasi-KG	Quasi-KG ²
Mittelaufbringung (Erträge bzw. Einzahlungen und erhaltene Kapitaltransfers)						
10	3111	Einzahlungen aus eigenen Abgaben		990 700,00	990 700,00	
11	2112	Erträge aus Ertragsanteilen		2 717 000,00	2 717 000,00	
12	2113, 2114, 2115	Erträge aus Gebühren, Leistungen, Besitz und wirtschaftlicher Tätigkeit		2 248 400,00	1 286 400,00	962 000,00
13	2116	Erträge aus Veräußerungen, sonstige Erträge	ohne Gruppe (Konto) 806, 807, 899	66 600,00	61 600,00	5 000,00
14	2117	Nicht finanzierungswirksame operative Erträge	ohne Gruppe (Konto) 817, 819, 891			
15	212x	Erträge aus Transfers	ohne Gruppe (Konto) 813	2 021 400,00	1 905 500,00	115 900,00
16	213x	Finanzerträge	ohne Gruppe (Konto) 818, 821, 825, 826	16 600,00	100,00	16 500,00
17	333x	Erhaltene Kapitaltransfers		1 857 700,00	950 000,00	907 700,00
19	Summe 1 (Mittelaufbringung bereinigt)³			9 918 400,00	7 911 300,00	2 007 100,00
Mittelverwendung (Aufwendungen)						
20	2211, 2212, 2213	Finanzierungswirksamer Personalaufwand		1 558 600,00	1 354 200,00	204 400,00
21	2221 - 2225	Finanzierungswirksamer Sachaufwand	ohne Gruppe (Konto) 799	3 028 000,00	2 674 300,00	353 700,00
22	2226	Verluste aus dem Abgang von Anlagevermögen, Rückstellungen für ausstehende Rechnungen	nur Gruppe (Konto) 683, 688			
23	223x	Transferaufwand	ohne Gruppe (Konto) 696, 761	2 580 600,00	2 580 000,00	600,00
24	224x	Finanzaufwand	ohne Gruppe (Konto) 652, 654, 682, 694, 697, 699	326 900,00	94 700,00	232 200,00
29	Summe 2 (Mittelverwendung bereinigt)³			7 494 100,00	6 703 200,00	790 900,00
Vermögensbildung (Sachanlagevermögen), inkl. Vorräte						
30	341x	Immaterielle Vermögenswerte und Sachanlagen (Zugang/Auszahlungen)	ohne Gruppe (Konto) 080-083	3 437 100,00	1 459 100,00	1 978 000,00
31	331x	Immaterielle Vermögenswerte und Sachanlagen (Abgang/Einzahlungen)	ohne Gruppe (Konto) 080-083, 800-806 (Abgang mit Minus erfassen)	-17 000,00	-17 000,00	
32	3221	Vorräte (Saldo/Auszahlungen)	ohne Unterklasse 40-48			
39	Summe 3 (Vermögensbildung bereinigt)³			3 420 100,00	1 442 100,00	1 978 000,00
49	Saldo = Summe 1 - Summe 2 - Summe 3			-995 800,00	-234 000,00	-761 800,00

1. Nachtragsvoranschlag 2025

Querschnitt (Anlage 5b)

Stadtgemeinde Raabs an der Thaya

VQS-Pos.	Zuordnung der MVAG	Bezeichnung	Anmerkungen	Gesamt-Haushalt	Haushalt ohne Quasi-KG	Quasi-KG ²
Überrechnung Quasi-Kapitalgesellschaften (Quasi-KG) gemäß ESVG						
50	2301	Entnahmen von Haushaltsrücklagen		n.a.	n.a.	
51	2401	Zuweisungen an Haushaltsrücklagen		n.a.	n.a.	
52	332x	Einzahlungen aus der Rückzahlung von Darlehen sowie gewährten Vorschüssen	ohne Gruppe (Konto) 273, 280-282	n.a.	n.a.	
53	342x	Auszahlungen aus der Gewährung von Darlehen sowie gewährten Vorschüssen	ohne Gruppe (Konto) 273, 280-282	n.a.	n.a.	
54	351x	Einzahlungen aus der Aufnahme von Finanzschulden		n.a.	n.a.	1 258 400,00
55	361x	Auszahlungen aus der Tilgung von Finanzschulden		n.a.	n.a.	-380 400,00
59	Überrechnung Quasi-KG Summe aus Position 49 (Quasi-KG) und Position 50 bis 55			n.a.	n.a.	116 200,00
60	Finanzierungssaldo (Voranschlag) aus Position 49 (Haushalt ohne Quasi-KG) und Position 59 (Quasi-KG)¹			n.a.	-117 800,00	n.a.
61	Erläuterungen der Gebietskörperschaft (optional)					

1) Entsprechend den Bestimmungen des Artikel 15 Abs. 1 Österreichischer Stabilitätspakt sind die Daten bzw. Grobplanungen der Gemeinden landesweise im Wege der Länder vorzulegen, das ausgewiesene Einzelergebnis der Gemeinde zum Finanzierungssaldo gemäß Pos. 60 hat nur bedingte Aussagekraft für das Gesamtergebnis der Haushaltskoordinierung.

2) Quasi-Kapitalgesellschaften außerhalb des Sektors Staat gemäß ESVG (Ansatz 85-86).

3) Mittelaufbringung und -verwendung sowie Vermögensbildung bereinigt näherungsweise im Sinne der Einnahmen und Ausgaben gemäß ESVG.

Nachweis über Transferzahlungen (Anlage 6a)

1. Nachtragsvoranschlag 2025

Stadtgemeinde Raabs an der Thaya

Nachweis über Transferzahlungen (Anlage 6a)

Haushaltskonto	Bezeichnung Ansatz	Bezeichnung Post	Summe Einzahlungen	Summe Auszahlungen
Transferzahlungen von/an Bund, Bundesfonds, Bundeskammern				
Gesamtsumme Transferzahlungen von/an Bund, Bundesfonds, Bundeskammern			3 354 400,00	0,00
Summe Kapitaltransfers			302 800,00	0,00
Summe Transfers			3 051 600,00	0,00
2/021000+816000	Statistisches Amt	Ersatz für statist. Erhebungen	500,00	
2/179000+860000	Sonst. Einrichtungen und Maßnahmen bei Katastrophenschäden	Transfers von Bund - 50% Zuschuss aus dem Kat.-Fonds für Aufwendungen in den Vorjahren	29 500,00	
2/639000+860000	Sonstige Einrichtungen und Maßnahmen	Transfers von Bund - Katastrophenfonds	15 000,00	
2/850000+860200	Betriebe der Wasserversorgung	Transferzahlungen von Bund - Umweltförderung Zinsen KPC	3 700,00	
2/851000+860200	Betriebe der Abwasserbeseitigung	Transferzahlungen von Bund - Umweltförderung Zinsen KPC	96 600,00	
2/925000+859400	Ertragsanteile an gemeinschaftl. Bundesabgaben	Abgabenertragsanteile nach Bevölkerungsschlüssel, inkl. KEST	2 717 000,00	
2/941000+860000	Sonstige Finanzaufweisungen nach dem FAG	Transfers von Bund, Bundesfonds und Bundeskammern - § 24 ff FAG - Strukturfonds u.a.	103 000,00	
2/941000+860100	Sonstige Finanzaufweisungen nach dem FAG	Transfers von Bund, Bundesfonds und Bundeskammern - § 28a einmalig im Jahr 2025	72 900,00	
2/945000+860400	Sonstige Zuschüsse des Bundes	Transfers von Bund, Bundesfonds und Bundeskammern - Digitalisierung	13 400,00	
6/179000+300000	Sonst. Einrichtungen und Maßnahmen bei Katastrophenschäden	Kapitaltransfers von Bund, Bundesfonds und Bundeskammern	190 500,00	
6/612179+300000	Unwetterschäden 2024	Kapitaltransfers von Bund, Bundesfonds und Bundeskammern	31 700,00	
6/710100+300000	Land- und forstwirtschaftlicher Wegebau - Sonderprogramm 2024-2025	Kapitaltransfers von Bund, Bundesfonds und Bundeskammern	30 300,00	
6/816000+300100	Öffentliche Beleuchtung	Kapitaltransfers von Bund, Bundesfonds und Bundeskammern	4 700,00	
6/820000+300000	Bauhof Großauer Straße 7	Kapitaltransfers von Bund - KIG	45 600,00	
Transferzahlungen von/an Länder, Landesfonds, Landeskammern				
Gesamtsumme Transferzahlungen von/an Länder, Landesfonds, Landeskammern			1 069 800,00	1 584 500,00
Summe Kapitaltransfers			781 900,00	0,00
Summe Transfers			287 900,00	1 584 500,00
2/024000+816000	Wahlamt	Kostenbeiträge für Wahlen und Volksbefragung (Landesbeitrag)	3 100,00	
2/164000+861100	Förderung der Brandbekämpfung und Brandverhütung	Transfers von Ländern und Landesfonds - Zinsenzuschuss	3 200,00	
2/211100+861000	Volksschule Raabs an der Thaya Puchheimstraße 27	Transfers von Ländern und Landesfonds	100,00	
2/211100+861100	Volksschule Raabs an der Thaya Puchheimstraße 27	Transfers von Ländern und Landesfonds - Zinsenzuschuss	600,00	
2/211100+861200	Volksschule Raabs an der Thaya Puchheimstraße 27	Transfers von Ländern - Förderung Personalkosten für Nachmittagsbetreuung	18 000,00	
2/240000+861000	Kindergärten	Transfers von Ländern, Landesfonds und Landeskammern - Förderung aus dem Kinderbetreuungspaket	71 800,00	
2/240100+861000	Kindergarten Raabs an der Thaya I Kollmitzsteig 6	Transfers von Ländern - Förderung Schul- und Kindergartenfonds	100,00	
2/240200+861000	Kindergarten Raabs an der Thaya II Puchheimstraße 25	Transfers von Ländern - Förderung Schul- und Kindergartenfonds	100,00	
2/240201+861100	Kindergarten Raabs an der Thaya II Puchheimstraße 25 - 4.und 5.Gruppe	Transfers von Ländern, Landesfonds und Landeskammern - Zinsenzuschuss	23 500,00	
2/240300+861000	Kindergarten Großau Grenzgasse 5	Transfers von Ländern - Förderung Schul- und Kindergartenfonds	100,00	
2/263000+861100	Sporthalle	Transfers von Ländern und Landesfonds - Zinsenzuschuss	100,00	

1. Nachtragsvoranschlag 2025

Stadtgemeinde Raabs an der Thaya

Nachweis über Transferzahlungen (Anlage 6a)

Haushaltskonto	Bezeichnung Ansatz	Bezeichnung Post	Summe Einzahlungen	Summe Auszahlungen
Transferzahlungen von/an Länder, Landesfonds, Landeskammern				
Gesamtsumme Transferzahlungen von/an Länder, Landesfonds, Landeskammern			1 069 800,00	1 584 500,00
Summe Kapitaltransfers			781 900,00	0,00
Summe Transfers			287 900,00	1 584 500,00
2/340000+861000	Museen	Transfers von Ländern und Landesfonds - Kulturförderung	30 000,00	
2/381000+861000	Maßnahmen der Kulturpflege	Transfers von Ländern und Landesfonds - Förderung für Ausstellungen (NÖArt)	15 000,00	
2/612000+861100	Gemeindestraßen	Transfers von Ländern und Landesfonds - Zinsenzuschuss	4 700,00	
2/639000+861000	Sonstige Einrichtungen und Maßnahmen	Transfers von Ländern und Landesfonds für Bachregulierungen	1 000,00	
2/816000+861100	Öffentliche Beleuchtung	Transfers von Ländern und Landesfonds - Zinsenzuschuss	7 000,00	
2/833000+861100	Thayatal-Vitalbad	Transfers von Ländern und Landesfonds - Zinsenzuschuss	2 200,00	
2/853100+861000	Wohn- und Geschäftsgebäude - Arzthaus Raabs an der Thaya	Transfers von Ländern und Landesfonds - Wohnbauförderung Arzthaus Raabs	15 600,00	
2/921000+861000	Zwischen Ländern und Gemeinden geteilte Abgaben	Ersatzleistung des Landes für Tourismusabgabe	1 000,00	
2/940000+861000	Bedarfszuweisungen	Kapitaltransfers aus Gemeinde-Bedarfszuweisungsmittel BZ I (Finanzkraftausgleich)	38 300,00	
2/946000+861000	Zuschüsse nach landesgesetzlichen Bestimmungen	Transfers von Ländern - Unterstützungspaket 2024 (NÖ GUG)	100,00	
2/947000+861000	Sonstige Zuschüsse der Länder	Transfers von Ländern, Landesfonds und Landeskammern	100,00	
6/240201+301010	Kindergarten Raabs an der Thaya II Puchheimstraße 25 - 4. und 5. Gruppe	Kapitaltransfers von Ländern, § 15a BVG	125 000,00	
6/710000+871000	Land- und forstwirtschaftlicher Wegebau	Kapitaltransfers aus Gemeinde-Bedarfszuweisungsmittel IVW3	45 400,00	
6/710100+301000	Land- und forstwirtschaftlicher Wegebau - Sonderprogramm 2024-2025	Kapitaltransfers von Ländern - ABB Abteilung Güterwege	20 200,00	
6/816000+301010	Öffentliche Beleuchtung	Kapitaltransfers von Ländern	4 500,00	
6/816000+871000	Öffentliche Beleuchtung	Kapitaltransfers aus Gemeinde-Bedarfszuweisungsmittel	6 800,00	
6/850200+301000	WVA Raabs an der Thaya - BA19 Nonndorf bei Raabs	Kapitaltransfers von Ländern, Landesfonds und Landeskammern	407 000,00	
6/851100+301000	ABA Raabs an der Thaya - BA36 Nonndorf bei Raabs	Kapitaltransfers von Ländern, Landesfonds und Landeskammern - LWWF	225 200,00	
1/211100-728000	Volksschule Raabs an der Thaya Puchheimstraße 27	Unterrichtsfilmbeitrag		500,00
1/220000-751000	Berufsbildende Pflichtschulen	Transfers an Länder - Berufschulerhaltungsbeitrag		29 300,00
1/419000-751000	Sonstige Einrichtungen und Maßnahmen	Sozialhilfe - Wohnsitzgemeindebeitrag		9 800,00
1/419000-751100	Sonstige Einrichtungen und Maßnahmen	Sozialhilfe Umlage		555 000,00
1/439000-751000	Sonstige Einrichtungen und Maßnahmen	Kinder- und Jugendhilfe-Umlage		105 000,00
1/510000-751000	Medizinische Bereichsversorgung (Gemeindeärzte)	Beiträge an den Pensionsverband für Gemeindeärzte NÖ		11 900,00
1/562000-752000	Sprengelbeiträge für Krankenanstalten	NÖKAS - Zweckaufwand		873 000,00
Transferzahlungen von/an Gemeinden, Gemeindeverbände, Gemeindefonds				
Gesamtsumme Transferzahlungen von/an Gemeinden, Gemeindeverbände, Gemeindefonds			32 300,00	392 800,00
Summe Kapitaltransfers			0,00	0,00
Summe Transfers			32 300,00	392 800,00

1. Nachtragsvoranschlag 2025

Stadtgemeinde Raabs an der Thaya

Nachweis über Transferzahlungen (Anlage 6a)

Haushaltskonto	Bezeichnung Ansatz	Bezeichnung Post	Summe Einzahlungen	Summe Auszahlungen
Transferzahlungen von/an Gemeinden, Gemeindeverbände, Gemeindefonds				
Gesamtsumme Transferzahlungen von/an Gemeinden, Gemeindeverbände, Gemeindefonds			32 300,00	392 800,00
Summe Kapitaltransfers			0,00	0,00
Summe Transfers			32 300,00	392 800,00
2/010000+827000	Zentralamt	Kostensätze für die Überlassung von Bediensteten an Dritte - Standesamtsverband	31 200,00	
2/029000+816100	Amtsgebäude	Ersatz von Standesamts- und Staatsbürgerschaftsverband	800,00	
2/211100+811000	Volksschule Raabs an der Thaya Puchheimstraße 27	Ersatz für Gebäudebenützung - Turnsaalbenützung	300,00	
1/080000-752000	Pensionen	Transfers an Gemeindeverbände - Gemeindepensionsverband		205 000,00
1/212000-752000	NÖ Mittelschule	Schulumlage Mittelschulgemeinde Raabs an der Thaya		150 200,00
1/212000-752100	NÖ Mittelschule	Schulumlage Mittelschulgemeinde Waidhofen an der Thaya		7 200,00
1/212000-752110	NÖ Mittelschule	Schulumlage Mittelschulgemeinde Drosendorf		2 100,00
1/212000-752120	NÖ Mittelschule	Schulumlage Mittelschulgemeinde Allentsteig		2 200,00
1/213000-752310	Sonderschulen	Schulumlage Allgemeine Sonderschule Waidhofen an der Thaya		11 700,00
1/214000-752200	Polytechnische Schulen	Schulumlage Polytechnische Schule Waidhofen an der Thaya		10 800,00
1/214000-752210	Polytechnische Schulen	Schulumlage Polytechnische Schule Horn		3 600,00
Transferzahlungen von/an Sozialversicherungsträger				
Gesamtsumme Transferzahlungen von/an Sozialversicherungsträger			0,00	0,00
Summe Kapitaltransfers			0,00	0,00
Summe Transfers			0,00	0,00
Transferzahlungen von/an sonst. Träger des öffentlichen Rechts				
Gesamtsumme Transferzahlungen von/an sonst. Träger des öffentlichen Rechts			20 600,00	300,00
Summe Kapitaltransfers			0,00	0,00
Summe Transfers			20 600,00	300,00
2/010000+863000	Zentralamt	Transfers von sonstigen Trägern öffentlichen Rechts - Ersätze von AMS, AUVA, COVID-19 Ersatz	1 100,00	
2/029000+811500	Amtsgebäude	Miete und BK mit 0% Ust von Hilfswerk und NV	4 100,00	
2/211100+863000	Volksschule Raabs an der Thaya Puchheimstraße 27	Transfers von sonstigen Trägern öffentlichen Rechts - Ersätze von AMS, AUVA, COVID-19 Ersatz	100,00	
2/817000+852400	Friedhöfe	'Schwarzes Kreuz' - Sammlungen, Pflingstsammlung	300,00	
2/820000+863000	Bauhof Großauer Straße 7	Transfers von sonstigen Trägern öffentlichen Rechts - Ersätze von AMS, AUVA, COVID-19 Ersatz	15 000,00	
1/439000-768100	Sonstige Einrichtungen und Maßnahmen	Kinderbetreuung PKZ		100,00
1/842000-729000	Waldbesitz	Beitrag zur "Waldwirtschafts- Gemeinschaft" Raabs an der Thaya		200,00
Gesamtsumme			4 477 100,00	1 977 600,00

Nachweis über Haushaltsrücklagen und
Zahlungsmittelreserven (Anlage 6b)

1. Nachtragsvoranschlag 2025

Nachweis der Rücklagen ohne Innere Darlehen (936)

Stadtgemeinde Raabs an der Thaya

Haushaltsrücklagen			Rücklagenstand			Rücklagenstand	Zahlungsmittelreserven		
Nr.	Verwendungszweck	Ansatz	31.12.2024	Zuweisungen	Entnahmen	31.12.2025	31.12.2024	31.12.2025	Konto-/Sparbuchnummer
8/9990934/00012	Rücklage für endfälliges Darlehen Nr. 65 Bauland Aufschließung Höfelweg bei Raiffeisenbank Thayatal-Mitte	840000	136 000,00	17 000,00		153 000,00	0,00	0,00	ZW 901 294000
Zweckgebundene Haushaltsrücklagen			136 000,00	17 000,00	0,00	153 000,00	0,00	0,00	
8/9997935/00001	Haushaltspotentialrücklage	990000	0,00			0,00			
8/9997935/00002	Rücklage aus bis zu 50 % des Saldos Eröffnungsbilanz ohne ZMR	912000	6 394 200,00		422 300,00	5 971 900,00			
Allgemeine Haushaltsrücklagen			6 394 200,00	0,00	422 300,00	5 971 900,00	0,00	0,00	
Gesamtsummen			6 530 200,00	17 000,00	422 300,00	6 124 900,00	0,00	0,00	

Einzelnachweis über Finanzschulden und Schuldendienst
(Anlage 6c)

1. Nachtragsvoranschlag 2025

Einzelnachweis über Finanzschulden und Schuldendienst (Anlage 6c)

Stadtgemeinde Raabs an der Thaya

Darlehen	Ansatz	Staat	Laufzeit	Darlehenshöhe	Buchwert	Zugang	Tilgung	Zinsen	Summe	Schuldendienst-	Buchwert	Netto
Darlehensgeber				Gesamt	31.12.2024				Schuldendienst	ersätze	31.12.2025	Schuldendienst
Verwendung		Währung/Zinssatz										
Aktenzahl		Zinsindikator										

1. Darlehen für Investitionszwecke

1.1. ... von Trägern des öffentlichen Rechts

1.1.1. ... von Bund, Bundesfonds, Bundeskammern

1.1.2. ... von Ländern, Landesfonds, Landesammern

400031/11	846000	AT	1978 - 2025	19 839,68	200,00		200,00	100,00	300,00			300,00
NÖ Landesregierung (Wohnbaudarlehen)												
Hallenbad Raabs an der Thaya, EUR/0,500%												
Neubau 1974, Wohnbaudarlehen												
07320042008 nieder verzinst												
400031/19	853000	AT	1978 - 2028	135 026,13	15 500,00		4 400,00	100,00	4 500,00		11 100,00	4 500,00
NÖ Landesregierung (Wohnbaudarlehen)												
Arzthaus Raabs an der Thaya, EUR/0,500%												
Neubau 1978, Wohnbaudarlehen												
07320252002 nieder verzinst												
400041/16	850000	AT	2009 - 2041	27 171,84	27 200,00						27 200,00	
NÖ Wasserwirtschaftsfonds												
WVA Raabs an der Thaya - BA10, EUR/0,000%												
Erweiterung Raabs, kein Zinsenzuschuss												
WWF-30207010/3 - 602€ nieder verzinst												
400041/23	851000	AT	2009 - 2039	29 562,09	29 600,00						29 600,00	
NÖ Wasserwirtschaftsfonds												
ABA Raabs an der Thaya - BA15, EUR/0,000%												
Zabernreith, kein Zinsenzuschuss												
WWF-30208015 - 16251 nieder verzinst												
400041/26	851000	AT	2009 - 2039	34 937,35	34 900,00						34 900,00	
NÖ Wasserwirtschaftsfonds												
ABA Raabs an der Thaya - BA16, EUR/0,000%												
Ober- und Unterreith, kein Zinsenzuschuss												
WWF-30208016 - 60251 nieder verzinst												

1. Nachtragsvoranschlag 2025

Einzelnachweis über Finanzschulden und Schuldendienst (Anlage 6c)

Stadtgemeinde Raabs an der Thaya

Darlehen Darlehensgeber Verwendung Aktenzahl	Ansatz	Staat	Laufzeit	Darlehenshöhe Gesamt	Buchwert 31.12.2024	Zugang	Tilgung	Zinsen	Summe Schuldendienst	Schuldendienst- ersätze	Buchwert 31.12.2025	Netto Schuldendienst
		Währung/Zinssatz Zinsindikator										
400041/27 NÖ Wasserwirtschaftsfonds ABA Raabs an der Thaya - BA14, Weikertschlag und Oberndorf bei Weik., kein Zinsenzuschuss WWF-30208014 - 60251	851000	AT	2009 - 2039	230 792,40	230 800,00						230 800,00	
400041/33 NÖ Wasserwirtschaftsfonds ABA Raabs an der Thaya - BA12, Hauptplatz, PHS II u. Siedlungsweg, kein Zinsenzuschuss WWF-30208012 - 60251	851000	AT	2009 - 2040	26 423,18	26 400,00						26 400,00	
400041/34 NÖ Wasserwirtschaftsfonds ABA Raabs an der Thaya - BA20, Unterpertholz, kein Zinsenzuschuss WWF-30208020/2 - 602f	851000	AT	2012 - 2041	46 974,22	47 000,00						47 000,00	
400041/35 NÖ Wasserwirtschaftsfonds ABA Raabs an der Thaya - BA22, Wetzles, kein Zinsenzuschuss WWF-30208022 - 60252	851000	AT	2012 - 2042	25 909,99	25 900,00						25 900,00	
400041/45 NÖ Wasserwirtschaftsfonds WVA Raabs an der Thaya - BA12, Eibenstein, kein Zinsenzuschuss WWF-30207012/3 - 602f	850000	AT	2011 - 2041	30 069,36	30 100,00						30 100,00	
400041/51 NÖ Wasserwirtschaftsfonds ABA Raabs an der Thaya - BA04, Großau, kein Zinsenzuschuss WWF-30208004 - 60250	851000	AT	2006 - 2035	45 117,90	45 100,00						45 100,00	

1. Nachtragsvoranschlag 2025

Einzelnachweis über Finanzschulden und Schuldendienst (Anlage 6c)

Stadtgemeinde Raabs an der Thaya

Darlehen	Ansatz	Staat	Laufzeit	Darlehenshöhe	Buchwert	Zugang	Tilgung	Zinsen	Summe	Schuldendienst-	Buchwert	Netto
Darlehensgeber				Gesamt	31.12.2024				Schuldendienst	ersätze	31.12.2025	Schuldendienst
Verwendung		Währung/Zinssatz										
Aktenzahl		Zinsindikator										
400041/53	851000	AT	2010 - 2041	34 870,74	34 900,00						34 900,00	
NÖ Wasserwirtschaftsfonds												
ABA Raabs an der Thaya - BA18, Schlamm-speicher, kein Zinsenzuschuss												
WWF-30208018 - 60251 normal verzinst												
400041/55	851000	AT	2006 - 2036	43 079,40	43 100,00						43 100,00	
NÖ Wasserwirtschaftsfonds												
ABA Raabs an der Thaya - BA07, Modsiedl, kein Zinsenzuschuss												
WWF-30208007/3 - 602€ nieder verzinst												
400041/60	850000	AT	2010 - 2035	15 770,32	15 800,00						15 800,00	
NÖ Wasserwirtschaftsfonds												
WVA Raabs an der Thaya - BA06, Großau, kein Zinsenzuschuss												
WWF-30207006/7 - 602€ nieder verzinst												
400041/61	851000	AT	2011 - 2041	65 561,48	65 600,00						65 600,00	
NÖ Wasserwirtschaftsfonds												
ABA Raabs an der Thaya - BA17, Eibenstein, kein Zinsenzuschuss												
WWF-30208017/3 - 602€ nieder verzinst												
1.1.3. ... von Gemeinden, Gemeindeverbänden, Gemeindefonds												
1.1.4. ... von Sozialversicherungsträgern												
1.1.5. ... von sonstigen Trägern des öffentlichen Rechts												
1.2. ... von Beteiligungen der Gebietskörperschaft (ohne Finanzunternehmungen)												
1.3. ... von Unternehmen (ohne Beteiligungen und ohne Finanzunternehmungen)												
1.4. ... von Finanzunternehmen												
1.4.1. ... von Finanzunternehmen im Inland												
157/155	821000	AT	2024 - 2027	15 500,00	11 500,00		5 100,00	500,00	5 600,00		6 400,00	5 600,00
Porsche Bank Aktiengesellschaft												
Ankauf Doka Pritsche TDI, Vertragsnummer 5236329-2												
5236329-2 FIX verzinst												

1. Nachtragsvoranschlag 2025

Einzelnachweis über Finanzschulden und Schuldendienst (Anlage 6c)

Stadtgemeinde Raabs an der Thaya

Darlehen Darlehensgeber Verwendung Aktenzahl	Ansatz	Staat	Laufzeit	Darlehenshöhe Gesamt	Buchwert 31.12.2024	Zugang	Tilgung	Zinsen	Summe Schuldendienst	Schuldendienst- ersätze	Buchwert 31.12.2025	Netto Schuldendienst
			Währung/Zinssatz Zinsindikator									
576/148 Sparkasse Horn-Ravelsbach-Kirchberg Aktionges Kindergarten Raabs an der Thaya II, Puchheimstraße 25 - 4. und 5. Gruppe AT63 2022 1072 6100 3f	240201	AT	2023 - 2064 EUR/2,729% EURIBOR	456 300,00	456 300,00		11 400,00	16 900,00	28 300,00	23 500,00	444 900,00	4 800,00
576/149 Sparkasse Horn-Ravelsbach-Kirchberg Aktionges Umstellung bzw. Erneuerung Straßen-, beleuchtung in Puchheimsiedlung, Bahnstraße, und Parkstraße in Großau ZIZu: F1-FSA-1368 AT10 2022 1072 6100 3i	816000	AT	2024 - 2039 EUR/2,729% EURIBOR	426 800,00	426 800,00		28 500,00	15 600,00	44 100,00	7 000,00	398 300,00	37 100,00
576/152 Sparkasse Horn-Ravelsbach-Kirchberg Aktionges Ankauf Bauhoffahrzeug Merlo AT41 2022 1072 6100 3f	821000	AT	2024 - 2034 EUR/2,729% euribor6m	103 700,00	103 700,00		8 700,00	3 800,00	12 500,00		95 000,00	12 500,00
576/153 Sparkasse Horn-Ravelsbach-Kirchberg Aktionges Eibenstein 12 - Fenstertausch AT19 2022 1072 6100 3f	853000	AT	2024 - 2049 EUR/2,729% euribor6m	30 000,00	30 000,00		700,00	1 100,00	1 800,00		29 300,00	1 800,00
576/154 Sparkasse Horn-Ravelsbach-Kirchberg Aktionges ABA Raabs Ausfinanzierung , diverse Vorhaben aus Vorjahren (BA25 u.a.) AT85 2022 1072 6100 3i	851000	AT	2024 - 2048 EUR/2,729% euribor6m	100 000,00	100 000,00		2 500,00	3 700,00	6 200,00		97 500,00	6 200,00
400030/14 Waldviertler Sparkasse Bank AG Freizeiteinrichtung Hallenbad (Thayatal-Vitalbad) , Zubau einer ERDSauna , ZIZu - F1-APM- 1593/001-2022 AT39202720000735843f	833000	AT	2022 - 2032 EUR/2,500% FIX verzinst	115 000,00	92 000,00		11 500,00	2 200,00	13 700,00	2 200,00	80 500,00	11 500,00

1. Nachtragsvoranschlag 2025

Einzelnachweis über Finanzschulden und Schuldendienst (Anlage 6c)

Stadtgemeinde Raabs an der Thaya

Darlehen	Ansatz	Staat	Laufzeit	Darlehenshöhe	Buchwert	Zugang	Tilgung	Zinsen	Summe	Schuldendienst-	Buchwert	Netto
Darlehensgeber				Gesamt	31.12.2024				Schuldendienst	ersätze	31.12.2025	Schuldendienst
Verwendung			Währung/Zinssatz									
Aktenzahl			Zinsindikator									
400030/67	211100	AT	2016 - 2026	40 500,00	8 100,00		4 100,00	100,00	4 200,00	100,00	4 000,00	4 100,00
Waldviertler Sparkasse Bank AG												
Volksschule Raabs an der Thaya, Sanierung der Fenster und WC, ZiZu F1-F-11965/003-2020												
AT23 2027 2000 0717 5												
FIX verzinst												
400030/85	851000	AT	2011 - 2037	250 000,00	147 300,00		8 800,00	5 900,00	14 700,00		138 500,00	14 700,00
Waldviertler Sparkasse Bank AG												
ABA Raabs an der Thaya - BA22, Wetzles, kein Zinsenzuschuss												
AT13 2027 2083 6270 0												
euribor6m												
400030/112	851000	AT	2011 - 2036	32 000,00	17 500,00		1 200,00	700,00	1 900,00		16 300,00	1 900,00
Waldviertler Sparkasse Bank AG												
ABA Raabs an der Thaya - BA21, Speisendorf, kein Zinsenzuschuss												
AT12 2027 2083 6270 0												
euribor6m												
400030/115	612000	AT	2015 - 2030	505 000,00	79 700,00		13 300,00	1 000,00	14 300,00	700,00	66 400,00	13 600,00
Waldviertler Sparkasse Bank AG												
Speisendorf Ortsdurchfahrt Straßenbau, (Gesamtprojektkosten 2015 und 2016), ZiZu ab 2019 (vorher APM) F1-F-11610/003-2018												
AT54 2027 2000 0714 3												
normal verzinst												
400030/117	164000	AT	2017 - 2032	158 000,00	84 300,00		10 500,00	1 100,00	11 600,00	1 100,00	73 800,00	10 500,00
Waldviertler Sparkasse Bank AG												
FF Weikertschlag - Ankauf HLF 2, ZiZu F1- ISB - 1029/003-2017												
AT79 2027 2000 0719 8												
FIX verzinst												
400030/122	612000	AT	2018 - 2031	130 000,00	70 000,00		10 000,00	900,00	10 900,00	600,00	60 000,00	10 300,00
Waldviertler Sparkasse Bank AG												
Straßenbau OD Unterpertholz 2. BA und Beleuchtung, Unterpertholz, Kollmitzdörfel und Alberndorf, ZiZu: F1-APM-1281, F1-F-12077												
AT51 2027 2000 0722 7												
FIX verzinst												

1. Nachtragsvoranschlag 2025

Einzelnachweis über Finanzschulden und Schuldendienst (Anlage 6c)

Stadtgemeinde Raabs an der Thaya

Darlehen Darlehensgeber Verwendung Aktenzahl	Ansatz	Staat	Laufzeit	Darlehenshöhe Gesamt	Buchwert 31.12.2024	Zugang	Tilgung	Zinsen	Summe Schuldendienst	Schuldendienst- ersätze	Buchwert 31.12.2025	Netto Schuldendienst
			Währung/Zinssatz Zinsindikator									
400030/123 Waldviertler Sparkasse Bank AG ABA Raabs BA 26 - Othmar- Knapp-Straße AT82202720000726134	851000	AT	2019 - 2044 EUR/2,959% euribor6m	300 000,00	247 800,00		8 500,00	9 200,00	17 700,00		239 300,00	17 700,00
400030/134 Waldviertler Sparkasse Bank AG Straßenbau Ortsdurchfahrten , Kollmitzdörfel und Zemmendorf, ZiZu: F1-F-12182/002-2022 AT89202720000727624	612000	AT	2019 - 2032 EUR/2,969% euribor6m	150 000,00	92 300,00		11 500,00	3 500,00	15 000,00	1 500,00	80 800,00	13 500,00
400030/135 Waldviertler Sparkasse Bank AG Sanierung Arzthaus Raabs, Fertigstellung, kein Zinsenzuschuss 0007-304967	853100	AT	2020 - 2050 EUR/0,750% euribor6m	301 400,00	264 400,00		9 200,00	2 000,00	11 200,00		255 200,00	11 200,00
400030/137 Waldviertler Sparkasse Bank AG Friedhof - Urnenhain, kein ZiZu AT61202720000735842	817000	AT	2022 - 2032 EUR/2,500% FIX verzinst	25 000,00	20 300,00		2 300,00	500,00	2 800,00		18 000,00	2 800,00
400030/141 Waldviertler Sparkasse Bank AG WVA Raabs an der Thaya und Eibenstein BA14, (Bahnstraße, Pumpstationen, Notstromversorgung), kein ZiZu AT88 2027 2000 0737 5	850000	AT	2023 - 2048 EUR/3,875% FIX verzinst	213 000,00	205 200,00		5 300,00	7 900,00	13 200,00		199 900,00	13 200,00
400030/142 Waldviertler Sparkasse Bank AG Gemeindeamt Raabs an der Thaya, Büroeinrichtung 2022, kein Zinsenzuschuss AT31202720000734955	029000	AT	2022 - 2032 EUR/1,500% FIX verzinst	100 000,00	81 200,00		9 600,00	1 200,00	10 800,00		71 600,00	10 800,00

1. Nachtragsvoranschlag 2025

Einzelnachweis über Finanzschulden und Schuldendienst (Anlage 6c)

Stadtgemeinde Raabs an der Thaya

Darlehen Darlehensgeber Verwendung Aktenzahl	Ansatz	Staat	Laufzeit	Darlehenshöhe Gesamt	Buchwert 31.12.2024	Zugang	Tilgung	Zinsen	Summe Schuldendienst	Schuldendienst- ersätze	Buchwert 31.12.2025	Netto Schuldendienst
			Währung/Zinssatz Zinsindikator									
400030/143 Waldviertler Sparkasse Bank AG Kindergarten Raabs an der Thaya II, Puchheimstraße 25 - 4. Gruppe, ZiZu F1-FSA-1055 für Anteil von € 38.798,01 AT17202720000735844:	240201	AT	2022 - 2032	150 000,00	122 000,00		14 100,00	3 000,00	17 100,00		107 900,00	17 100,00
			EUR/2,500%									
			FIX verzinst									
400030/144 Waldviertler Sparkasse Bank AG Ausfinanzierung ABA Alberndorf BA 27, kein ZiZu AT22 2027 2000 0737 5:	851300	AT	2023 - 2048	81 000,00	78 700,00		2 100,00	3 000,00	5 100,00		76 600,00	5 100,00
			EUR/3,875%									
			FIX verzinst									
400030/146 Waldviertler Sparkasse Bank AG VS Raabs - Fenstertausch Turnsaal, ZiZu F1-FSA-1171 AT44 2027 2000 0737 5:	211100	AT	2023 - 2033	23 000,00	20 700,00		2 300,00	800,00	3 100,00	500,00	18 400,00	2 600,00
			EUR/3,875%									
			FIX verzinst									
400030/147 Waldviertler Sparkasse Bank AG Ankauf Feuerwehrfahrzeuge , Großau, Eibenstein, Süssenbach und Eibenstein, ZiZu F1-FSA-1174 AT66 2027 2000 0737 5:	164000	AT	2023 - 2033	80 000,00	72 000,00		8 000,00	2 700,00	10 700,00	2 100,00	64 000,00	8 600,00
			EUR/3,875%									
			FIX verzinst									
400033/47 Bank für Arbeit und Wirtschaft AG BAWAG ABA Raabs an der Thaya - BA01, Kläranlage und Ortsnetz Raabs-Nord, kein Zinsenzuschuss AT66140000014003273:	851000	AT	1986 - 2031	2 151 697,27	170 400,00		23 900,00	5 500,00	29 400,00		146 500,00	29 400,00
			EUR/3,330%									
			nieder verzinst									
400035/2 Raiffeisenbank Thayatal-Mitte ABA Raabs an der Thaya - BA12 und BA18, Hauptstraße und Hauptplatz, u.a., kein Zinsenzuschuss AT07 3290 4038 2243 0:	851000	AT	2010 - 2035	415 000,00	214 900,00		16 000,00	8 200,00	24 200,00		198 900,00	24 200,00
			EUR/2,879%									
			euribor6m									

1. Nachtragsvoranschlag 2025

Einzelnachweis über Finanzschulden und Schuldendienst (Anlage 6c)

Stadtgemeinde Raabs an der Thaya

Darlehen	Ansatz	Staat	Laufzeit	Darlehenshöhe	Buchwert	Zugang	Tilgung	Zinsen	Summe	Schuldendienst-	Buchwert	Netto
Darlehensgeber				Gesamt	31.12.2024				Schuldendienst	ersätze	31.12.2025	Schuldendienst
Verwendung			Währung/Zinssatz									
Aktenzahl			Zinsindikator									
400035/4	851000	AT	2010 - 2035	65 000,00	32 700,00		2 400,00	1 200,00	3 600,00		30 300,00	3 600,00
Raiffeisenbank Thayatal-Mitte												
ABA Raabs an der Thaya - BA15, Zubernreith - Ausfinanzierung, kein Zinsenzuschuss												
AT25 3290 4034 2243 0(euribor6m												
400035/5	850000	AT	2010 - 2035	399 000,00	208 200,00		15 500,00	7 900,00	23 400,00		192 700,00	23 400,00
Raiffeisenbank Thayatal-Mitte												
WVA Raabs an der Thaya - BA10, Erneuerung Ortsnetz Raabs 2010, kein Zinsenzuschuss												
AT69 3290 4035 2243 0(euribor6m												
400035/6	850000	AT	2010 - 2035	350 000,00	96 600,00		7 200,00	3 700,00	10 900,00		89 400,00	10 900,00
Raiffeisenbank Thayatal-Mitte												
WVA Raabs an der Thaya - BA12, Eibenstein, kein Zinsenzuschuss												
AT16 3290 4036 2243 0(euribor6m												
400035/8	441000	AT	2015 - 2034	101 000,00	54 200,00		4 500,00	2 300,00	6 800,00		49 700,00	6 800,00
Raiffeisenbank Thayatal-Mitte												
Hochwasserschutz Raabs an der Thaya, 1. Bauabschnitt - Raabs an der Thaya, kein Zinsenzuschuss												
AT95 3290 4040 2243 0(euribor6m												
400035/24	851000	AT	2000 - 2028	264 529,12	45 000,00		12 400,00	1 400,00	13 800,00		32 600,00	13 800,00
Raiffeisenbank Thayatal-Mitte												
ABA Raabs an der Thaya - BA03, Ortsnetz Raabs an der Thaya, kein Zinsenzuschuss												
AT36 3290 4010 2243 0(SMR												
400035/42	851000	AT	2010 - 2035	55 000,00	27 700,00		2 100,00	1 100,00	3 200,00		25 600,00	3 200,00
Raiffeisenbank Thayatal-Mitte												
ABA Raabs an der Thaya - BA16, Ober- und Unterreith - Ausfinanzierung, kein Zinsenzuschuss												
AT78 3290 4033 2243 0(euribor6m												

1. Nachtragsvoranschlag 2025

Einzelnachweis über Finanzschulden und Schuldendienst (Anlage 6c)

Stadtgemeinde Raabs an der Thaya

Darlehen Darlehensgeber Verwendung Aktenzahl	Ansatz	Staat	Laufzeit	Darlehenshöhe Gesamt	Buchwert 31.12.2024	Zugang	Tilgung	Zinsen	Summe Schuldendienst	Schuldendienst- ersätze	Buchwert 31.12.2025	Netto Schuldendienst
		Währung/Zinssatz Zinsindikator										
400035/48 Raiffeisenbank Thayatal-Mitte Sporthalle - Ausfinanzierung, ZiZu F1-F-10748/009-2010 AT34 3290 4032 2243 0()	263000	AT	2010 - 2025	70 000,00	5 400,00		5 400,00	200,00	5 600,00	100,00		5 500,00
		EUR/2,879%										
		euribor6m										
400035/58 Raiffeisenbank Thayatal-Mitte ABA Raabs an der Thaya - BA12, Hauptplatz, PHS II u. Siedlungsweg, ZiZu: F1-AMB-1285 - ausgelaufen AT61 3290 4026 2243 0()	851000	AT	2008 - 2033	860 000,00	351 900,00		33 900,00	12 100,00	46 000,00		318 000,00	46 000,00
		EUR/2,565%										
		euribor6m										
400035/62 Raiffeisenbank Thayatal-Mitte WVA Raabs an der Thaya BA07- BA10, Erweiterung 2008, kein Zinsenzuschuss AT70 3290 4024 2243 0()	850000	AT	2008 - 2033	220 000,00	90 000,00		8 700,00	3 100,00	11 800,00		81 300,00	11 800,00
		EUR/2,565%										
		euribor6m										
400035/65 Raiffeisenbank Thayatal-Mitte Grundankauf für, Baulanderweiterung AT77 3290 4044 2243 0()	840000	AT	2016 - 2026	170 000,00	170 000,00			7 100,00	7 100,00		170 000,00	7 100,00
		EUR/3,179%										
		euribor6m										
400035/68 Raiffeisenbank Thayatal-Mitte WVA Raabs an der Thaya, Erweiterung 2000, kein Zinsenzuschuss AT80 3290 4011 2243 0()	850000	AT	2000 - 2028	220 126,01	37 100,00		10 200,00	1 100,00	11 300,00		26 900,00	11 300,00
		EUR/3,250%										
		SMR										
400035/69 Raiffeisenbank Thayatal-Mitte ABA Raabs an der Thaya - BA17, Eibenstein, kein Zinsenzuschuss AT51 3290 4039 2243 0()	851000	AT	2010 - 2035	657 500,00	331 400,00		24 700,00	12 600,00	37 300,00		306 700,00	37 300,00
		EUR/2,879%										
		euribor6m										

1. Nachtragsvoranschlag 2025

Einzelnachweis über Finanzschulden und Schuldendienst (Anlage 6c)

Stadtgemeinde Raabs an der Thaya

Darlehen	Ansatz	Staat	Laufzeit	Darlehenshöhe	Buchwert	Zugang	Tilgung	Zinsen	Summe	Schuldendienst-	Buchwert	Netto
Darlehensgeber				Gesamt	31.12.2024				Schuldendienst	ersätze	31.12.2025	Schuldendienst
Verwendung	Währung/Zinssatz											
Aktenzahl	Zinsindikator											
400035/73	851000	AT	2000 - 2028	15 333,97	3 100,00		900,00	100,00	1 000,00		2 200,00	1 000,00
Raiffeisenbank Thayatal-Mitte												
ABA Raabs an der Thaya - BA04, EUR/3,250%												
Umbau und Erweiterung Großau, kein Zinsenzuschuss												
AT27 3290 4012 2243 0(SMR												
400035/81	851000	AT	2008 - 2033	343 000,00	139 600,00		13 400,00	4 800,00	18 200,00		126 200,00	18 200,00
Raiffeisenbank Thayatal-Mitte												
ABA Raabs an der Thaya - BA16, EUR/2,565%												
Ober- und Unterreith, kein Zinsenzuschuss												
AT17 3290 4025 2243 0(euribor6m												
400035/84	851000	AT	2010 - 2035	500 000,00	255 000,00		19 000,00	9 700,00	28 700,00		236 000,00	28 700,00
Raiffeisenbank Thayatal-Mitte												
ABA Raabs an der Thaya - BA20, EUR/2,879%												
Unterpertholz, kein Zinsenzuschuss												
AT60 3290 4037 2243 0(euribor6m												
400035/87	851000	AT	2008 - 2033	215 000,00	88 000,00		8 500,00	3 000,00	11 500,00		79 500,00	11 500,00
Raiffeisenbank Thayatal-Mitte												
ABA Raabs an der Thaya - BA15, EUR/2,565%												
Zabernreith, kein Zinsenzuschuss												
AT26 3290 4023 2243 0(euribor6m												
400035/104	851000	AT	2008 - 2033	1 645 000,00	683 600,00		65 800,00	23 600,00	89 400,00		617 800,00	89 400,00
Raiffeisenbank Thayatal-Mitte												
ABA Raabs an der Thaya - BA14, EUR/2,565%												
Weikertschlag und Oberndorf bei Weik., kein Zinsenzuschuss												
AT08 3290 4027 2243 0(euribor6m												
400035/113	853000	AT	2009 - 2029	1 100 000,00	1 100 000,00			41 400,00	41 400,00		1 100 000,00	41 400,00
Raiffeisenbank Thayatal-Mitte												
Jugend- und Familiengästehaus, EUR/2,764%												
Beiträge in die JFGH Raabs												
ErrichtungsGmbH - JUFA, kein Zinsenzuschuss												
AT43 3290 4030 2243 0(euribor6m												

1. Nachtragsvoranschlag 2025

Einzelnachweis über Finanzschulden und Schuldendienst (Anlage 6c)

Stadtgemeinde Raabs an der Thaya

Darlehen	Ansatz	Staat	Laufzeit	Darlehenshöhe	Buchwert	Zugang	Tilgung	Zinsen	Summe	Schuldendienst-	Buchwert	Netto
Darlehensgeber				Gesamt	31.12.2024				Schuldendienst	ersätze	31.12.2025	Schuldendienst
Verwendung			Währung/Zinssatz									
Aktenzahl			Zinsindikator									
400035/116	441000	AT	2016 - 2036	150 000,00	95 300,00		6 300,00	3 900,00	10 200,00		89 000,00	10 200,00
Raiffeisenbank Thayatal-Mitte												
Hochwasserschutz Raabs an der Thaya-2.Bauabschnitt			EUR/3,179%									
AT24 3290 4045 2243 00			euribor6m									
400035/118	612000	AT	2016 - 2029	346 000,00	73 000,00		14 600,00	2 900,00	17 500,00	600,00	58 400,00	16 900,00
Raiffeisenbank Thayatal-Mitte												
Straßenbau Bahnstraße. Luden und Unterpertholz, ZiZu: F1-F-11967			EUR/3,179%									
AT68 3290 4046 2243 00			euribor6m									
400035/120	441000	AT	2017 - 2037	188 000,00	129 000,00		7 600,00	5 400,00	13 000,00		121 400,00	13 000,00
Raiffeisenbank Thayatal-Mitte												
Hochwasserschutz Raabs an der Thaya Jahr 2017, 3. Bauabschnitt			EUR/3,219%									
AT15 3290 4047 2243 00			euribor6m									
400035/128	853100	AT	2018 - 2048	520 000,00	428 300,00		15 400,00	5 400,00	20 800,00	15 600,00	412 900,00	5 200,00
Raiffeisenbank Thayatal-Mitte												
Sanierung Arzthaus Raabs , Annuitätenzuschuss 15 Jahre F2 - Wohnbauförderung, F2-MHAS-18/3.620.004/021			EUR/1,270%									
AT59 3290 4048 2243 00			FIX verzinst									
400035/129	853100	AT	2018 - 2048	195 000,00	160 300,00		5 800,00	2 000,00	7 800,00		154 500,00	7 800,00
Raiffeisenbank Thayatal-Mitte												
Sanierung Arzthaus Raabs - Ausfinanzierung, kein Zinsenzuschuss			EUR/1,270%									
AT06 3290 4049 2243 00			FIX verzinst									
400035/131	612000	AT	2019 - 2032	400 000,00	249 800,00		31 200,00	3 100,00	34 300,00	1 300,00	218 600,00	33 000,00
Raiffeisenbank Thayatal-Mitte												
Straßenbau Lindau und Verkabelung Beleuchtung, in diversen KG's im Zuge des Breitbandausbaues, ZiZu: F1-APM-1353/003-2020 danach F1-F-11955/003-			EUR/1,270%									
AT50 3290 4050 2243 00			FIX verzinst									

1. Nachtragsvoranschlag 2025

Einzelnachweis über Finanzschulden und Schuldendienst (Anlage 6c)

Stadtgemeinde Raabs an der Thaya

Darlehen Darlehensgeber Verwendung Aktenzahl	Ansatz	Staat	Laufzeit	Darlehenshöhe Gesamt	Buchwert 31.12.2024	Zugang	Tilgung	Zinsen	Summe Schuldendienst	Schuldendienst- ersätze	Buchwert 31.12.2025	Netto Schuldendienst
			Währung/Zinssatz Zinsindikator									
400035/136 Raiffeisenbank Thayatal-Mitte Dachsanierung am FF-Haus in Raabs an der Thaya, ZiZu F1-FSA- 1379, ZiZu F1-APM-1510/002- 2021 AT94 3290 4051 2243 0()	164001	AT	2021 - 2036 EUR/0,980% FIX verzinst	85 000,00	68 000,00		5 700,00	700,00	6 400,00		62 300,00	6 400,00
400036/138 Bankdarlehen (ohne Zuweisung) ABA Raabs an der Thaya - BA36 Nonndorf bei Raabs	851000	AT	2025 - 2050 EUR/3,000% euribor6m	726 500,00		726 500,00		15 000,00	15 000,00		726 500,00	15 000,00
400036/150 Bankdarlehen (ohne Zuweisung) WVA Nonndorf BA19	850200	AT	2025 - 2050 EUR/3,000% euribor6m	531 900,00		531 900,00		15 000,00	15 000,00		531 900,00	15 000,00
400036/156 Bankdarlehen (ohne Zuweisung) Ortsdurchfahrt Rabesreith - Süd und Steg Weik.	612000	AT	2025 - 2050 EUR/3,000% euribor6m	219 100,00		219 100,00		4 800,00	4 800,00		219 100,00	4 800,00
400036/157 Bankdarlehen (ohne Zuweisung) Unwetterschäden 2024	612179	AT	2025 - 2035 EUR/3,000% euribor6m	31 700,00		31 700,00		800,00	800,00		31 700,00	800,00
400036/158 Bankdarlehen (ohne Zuweisung) Katastrophenschäden auf Gemeindewegen 2024	179000	AT	2025 - 2035 EUR/3,000% euribor6m	95 300,00		95 300,00		2 900,00	2 900,00		95 300,00	2 900,00
400037/125 HYPO NOE Landesbank für Niederösterreich und WVA Raabs, Othmar-Knapp- Straße BA 13 466-315508	850000	AT	2019 - 2044 EUR/4,426% euribor6m	72 000,00	60 100,00		1 900,00	2 600,00	4 500,00		58 200,00	4 500,00

1. Nachtragsvoranschlag 2025

Einzelnachweis über Finanzschulden und Schuldendienst (Anlage 6c)

Stadtgemeinde Raabs an der Thaya

Darlehen	Ansatz	Staat	Laufzeit	Darlehenshöhe	Buchwert	Zugang	Tilgung	Zinsen	Summe	Schuldendienst-	Buchwert	Netto
Darlehensgeber				Gesamt	31.12.2024				Schuldendienst	ersätze	31.12.2025	Schuldendienst
Verwendung			Währung/Zinssatz									
Aktenzahl			Zinsindikator									
400037/126	441000	AT	2019 - 2044	70 000,00	58 400,00		1 900,00	2 600,00	4 500,00		56 500,00	4 500,00
HYPO NOE Landesbank für Niederösterreich und Hochwasserschutz Raabs an der Thaya - , Ausfinanzierung 2019												
466-315400			euribor6m									
400037/130	851000	AT	2020 - 2046	160 000,00	142 300,00		6 000,00	1 000,00	7 000,00		136 300,00	7 000,00
HYPO NOE Landesbank für Niederösterreich und ABA Raabs an der Thaya, BA27 - Alberndorf, Kein Zinsenzuschuss												
466417203			EUR/0,744% FIX verzinst									
400037/133	853100	AT	2019 - 2049	197 000,00	170 600,00		4 100,00	6 700,00	10 800,00		166 500,00	10 800,00
HYPO NOE Landesbank für Niederösterreich und Arzthaus Raabs Mehraufwand Sanierung 2019												
466-315605			euribor6m									
400042/63	851000	AT	1993 - 2031	996 998,61	283 300,00		37 000,00	8 200,00	45 200,00		246 300,00	45 200,00
Kommunalkredit Austria AG												
ABA Raabs an der Thaya - BA02, Ortsnetz Raabs-Süd und Oberndorf, kein Zinsenzuschuss												
108345 (alt 91.0060.01)			nieder verzinst									
400045/36	851000	AT	2012 - 2037	100 000,00	47 800,00		2 900,00	2 200,00	5 100,00		44 900,00	5 100,00
Volksbank Oberes Waldviertel												
ABA Raabs an der Thaya - BA14, Weikertschlag und Oberndorf bei Weik., kein Zinsenzuschuss												
57200572103			euribor6m									
1.4.2. ... von Finanzunternehmen im Ausland												
1.5. ... von Sonstigen												
Zwischensumme					9 574 900,00	1 604 500,00	608 700,00	322 800,00	931 500,00	56 900,00	10 570 700,00	874 600,00

2. Finanzschulden für den laufenden Aufwand

2.1. ... von Trägern des öffentlichen Rechts

2.1.1. ... von Bund, Bundesfonds, Bundeskammern

1. Nachtragsvoranschlag 2025

Einzelnachweis über Finanzschulden und Schuldendienst (Anlage 6c)

Stadtgemeinde Raabs an der Thaya

Darlehen	Ansatz	Staat	Laufzeit	Darlehenshöhe	Buchwert	Zugang	Tilgung	Zinsen	Summe	Schuldendienst-	Buchwert	Netto
Darlehensgeber				Gesamt	31.12.2024				Schuldendienst	ersätze	31.12.2025	Schuldendienst
Verwendung		Währung/Zinssatz										
Aktenzahl		Zinsindikator										
2.1.2. ... von Ländern, Landesfonds, Landesammern												
2.1.3. ... von Gemeinden, Gemeindeverbänden, Gemeindefonds												
2.1.4. ... von Sozialversicherungsträgern												
2.1.5. ... von sonstigen Trägern des öffentlichen Rechts												
2.2. ... von Beteiligungen der Gebietskörperschaft (ohne Finanzunternehmen)												
2.3. ... von Unternehmen (ohne Beteiligungen und ohne Finanzunternehmen)												
2.4. ... von Finanzunternehmen												
2.4.1. ... von Finanzunternehmen im Inland												
2.4.2. ... von Finanzunternehmen im Ausland												
2.5. ... von Sonstigen												
Zwischensumme					0,00	0,00	0,00	0,00	0,00	0,00	0,00	0,00
SUMME (1 und 2)					9 574 900,00	1 604 500,00	608 700,00	322 800,00	931 500,00	56 900,00	10 570 700,00	874 600,00
Davon ohne Quasi-KG *)					2 644 200,00	346 100,00	228 300,00	90 600,00	318 900,00	41 300,00	2 762 000,00	277 600,00
Davon Quasi-KG *)					6 930 700,00	1 258 400,00	380 400,00	232 200,00	612 600,00	15 600,00	7 808 700,00	597 000,00

*) Quasi-Kapitalgesellschaften außerhalb des Sektors Staat gemäß ESVG (Ansatz 85-86).

Nachweis über haushaltsinterne Vergütungen (Anlage 6f)

1. Nachtragsvoranschlag 2025

Stadtgemeinde Raabs an der Thaya

Nachweis über haushaltsinterne Vergütungen (Anlage 6f)

Gruppenebene		Erträge	Aufwendungen
0	Vertretungskörper und allgemeine Verwaltung	0,00	20 900,00
1	Öffentliche Ordnung und Sicherheit	0,00	6 100,00
2	Unterricht, Erziehung, Sport und Wissenschaft	0,00	22 800,00
3	Kunst, Kultur und Kultus	0,00	21 600,00
4	Soziale Wohlfahrt und Wohnbauförderung	0,00	900,00
5	Gesundheit	0,00	10 500,00
6	Straßen- und Wasserbau, Verkehr	0,00	28 900,00
7	Wirtschaftsförderung	0,00	47 800,00
8	Dienstleistungen	563 600,00	404 100,00
9	Finanzwirtschaft	0,00	0,00
Summe		563 600,00	563 600,00

Leasingspiegel (Anlage 6i)

1. Nachtragsvoranschlag 2025

Leasingspiegel (Anlage 6i)

Stadtgemeinde Raabs an der Thaya

Finanzierungsleasing

Ansatz- oder Projektbezeichnung	Anschaffungskosten	Buchwert 31.12.2024	Buchwert 31.12.2025	Summe ausstehender Mindestleasing- zahlungen	Laufzeit	Restlaufzeit in Jahren	Kautionen für Finanzierungsleasing
Summe	0,00	0,00	0,00	0,00			

Wirtschaftliche Unternehmungen, Betriebe, betriebsähnliche Einrichtungen gem. § 1 Abs. 2

Summe	0,00	0,00	0,00	0,00			
--------------	-------------	-------------	-------------	-------------	--	--	--

Operating Leasing

Ansatz- oder Projektbezeichnung	Laufzeit Grundmietzeit in Jahren	Gesamtkosten	Einmalkautions	Leasingentgelt (ohne laufender Kautions)	Laufende Kautions	Restlaufzeit in Jahren	Kumulierte Restzahlungen
Mitsubishi L200 - Leasing für Bauhof (820000)	01.01.2022 - 31.12.2026 5,00	35 000,00		5 800,00		2,00	11 600,00
Avant Multifunktionslader 750 Knicklenker (820000)	01.01.2023 - 31.12.2027 5,00	53 400,00		13 000,00		3,00	39 000,00
Summe		88 400,00	0,00	18 800,00	0,00		50 600,00

Wirtschaftliche Unternehmungen, Betriebe, betriebsähnliche Einrichtungen gem. § 1 Abs. 2

Summe		0,00	0,00	0,00	0,00		0,00
--------------	--	-------------	-------------	-------------	-------------	--	-------------

Rückstellungsspiegel (Anlage 6q)

1. Nachtragsvoranschlag 2025

Rückstellungsspiegel (Anlage 6q)

Stadtgemeinde Raabs an der Thaya

Rückstellung	Stand 31.12.2024	Dotierungen (+)	Auflösung inkl. Verbrauch (-)	Stand 31.12.2025
Kurzfristig	0,00	0,00	0,00	0,00
Rückstellungen für Prozesskosten				
Rückstellungen für nicht konsumierte Urlaube				
Rückstellungen für ausstehende Rechnungen				
Sonstige kurzfristige Rückstellungen				
Langfristig	-95 000,00	21 600,00	0,00	-73 400,00
Rückstellungen für Abfertigungen	-75 000,00	9 300,00		-65 700,00
Rückstellungen für Jubiläumszuwendungen	-20 000,00	12 300,00		-7 700,00
Rückstellungen für Haftungen				
Rückstellungen für Sanierung von Altlasten				
Rückstellungen für Pensionen (Säule I)				
Sonstige langfristige Rückstellungen				
Gesamtsumme	-95 000,00	21 600,00	0,00	-73 400,00

Seite	Inhalt
3	Vorbericht
17	NVA Ergebnishaushalt Gesamt 1. Ebene (Anlage 1a) - interne Vergütungen enthalten
21	NVA Finanzierungshaushalt Gesamt 1. Ebene (Anlage 1b) - interne Vergütungen enthalten
25	NVA Ergebnishaushalt Gesamt 1. und 2. Ebene (Anlage 1a) - interne Vergütungen enthalten
29	NVA Finanzierungshaushalt Gesamt 1. und 2. Ebene (Anlage 1b) - interne Vergütungen enthalten
35	NVA Ergebnishaushalt Bereichsbudget 1. und 2. Ebene (Anlage 1a)
57	NVA Finanzierungshaushalt Bereichsbudget 1. und 2. Ebene (Anlage 1b)
99	NVA Ergebnis- und Finanzierungsvoranschlag Detailnachweis
209	Haushaltspotential (aufbauend auf der Ergebnisrechnung)
215	NVA Nachweis der Investitionstätigkeit
247	Dienstpostenplan
251	Personaldaten iSd ÖStp (Anlage 4)
257	Querschnitt (Anlage 5b)
261	Nachweis über Transferzahlungen (Anlage 6a)
267	Nachweis über Haushaltsrücklagen und Zahlungsmittelreserven (Anlage 6b)
271	Einzelnachweis über Finanzschulden und Schuldendienst (Anlage 6c)
287	Nachweis über haushaltsinterne Vergütungen (Anlage 6f)
291	Leasingspiegel (Anlage 6i)
295	Rückstellungsspiegel (Anlage 6q)