



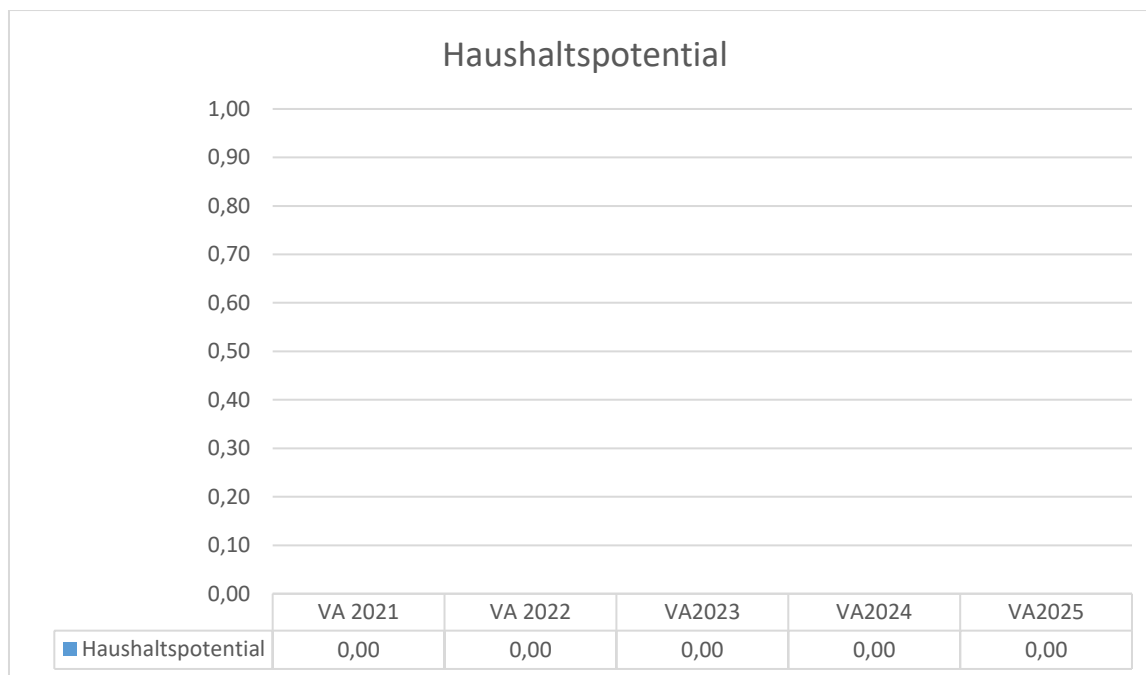
Mittelschulgemeinde Raabs an der Thaya
Voranschlag 2025



Vorbericht
- interne Anlage b

Vorbericht zum Voranschlag 2025 gemäß § 3 der NÖ Gemeindehaushaltsverordnung (NÖ GHVO)

Entwicklung des Haushaltspotentials



Erläuterung:

Das Haushaltspotential hat seine Grundlage im § 67 Z.11 der NÖ Gemeindeordnung 1973 (NÖ GO 1973) und war erstmals im Voranschlag 2020 auszuweisen. Die Angaben zu den Vorjahren entfallen daher.

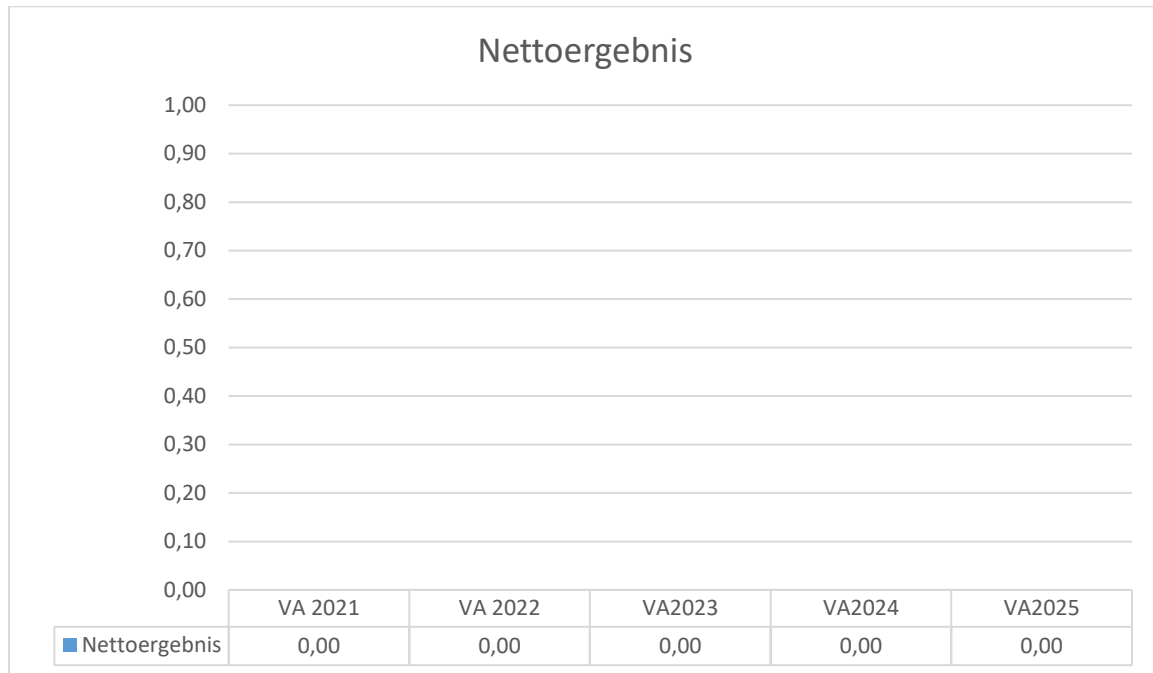
Haushaltspotential:

Differenz der wiederkehrenden Mittelaufbringungen abzüglich der wiederkehrenden Mittelverwendungen unter Berücksichtigung der entsprechenden Forderungen und Verbindlichkeiten.

Das Haushaltspotential ist eine wichtige Kenngröße und gibt die aktuelle Leistungsfähigkeit der Mittelschulgemeinde wieder. Das schafft Vergleichbarkeit mit der bisherigen Rechtslage, aus der Überschüsse und Abgänge abzuleiten waren und dient der Transparenz.

Wenn das Haushaltspotential innerhalb des Zeitraumes des mittelfristigen Finanzplanes laufend negativ ist, ist ein Haushaltskonsolidierungskonzept zu erstellen. (§72b Abs.1 Z 2 NÖ GO 1973).

Entwicklung des Nettoergebnisses



Erläuterung:

Beim Nettoergebnis handelt es sich um das Ergebnis des Ergebnisvoranschlags und war erstmals für das Haushaltsjahr 2020 auszuweisen. Die Angaben zu den Vorjahren entfallen daher.

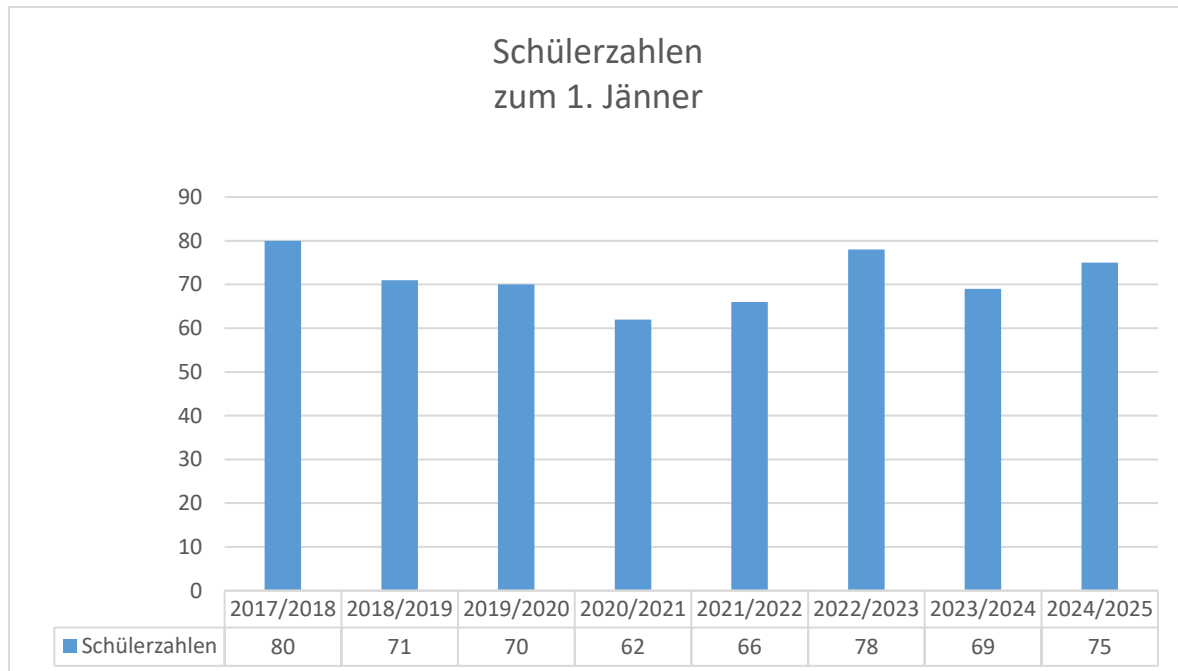
Ein positives Nettoergebnis bedeutet, dass die Erträge voraussichtlich ausreichend sein werden, die Aufwendungen für die kommunalen Leistungen (inklusive des Werteverzehrs des Anlagevermögens in Form der Abschreibungen) abzudecken.

Ein negatives Nettoergebnis heißt, dass dies nicht zur Gänze (in der Höhe des negativen Wertes) möglich ist.

Ein Ergebnisvoranschlag ist grundsätzlich für die Mittelschulgemeinde nicht zu erstellen, weil die Wertgrenze in Höhe von € 700.000,00 Jahresumsatz nicht überschritten wird.

Entwicklung der Schülerzahlen:

Schuljahr 2017/2018	80
Schuljahr 2018/2019	71
Schuljahr 2019/2020	70
Schuljahr 2020/2021	62
Schuljahr 2021/2022	66
Schuljahr 2022/2023	78
Schuljahr 2023/2024	69
Schuljahr 2024/2025	75

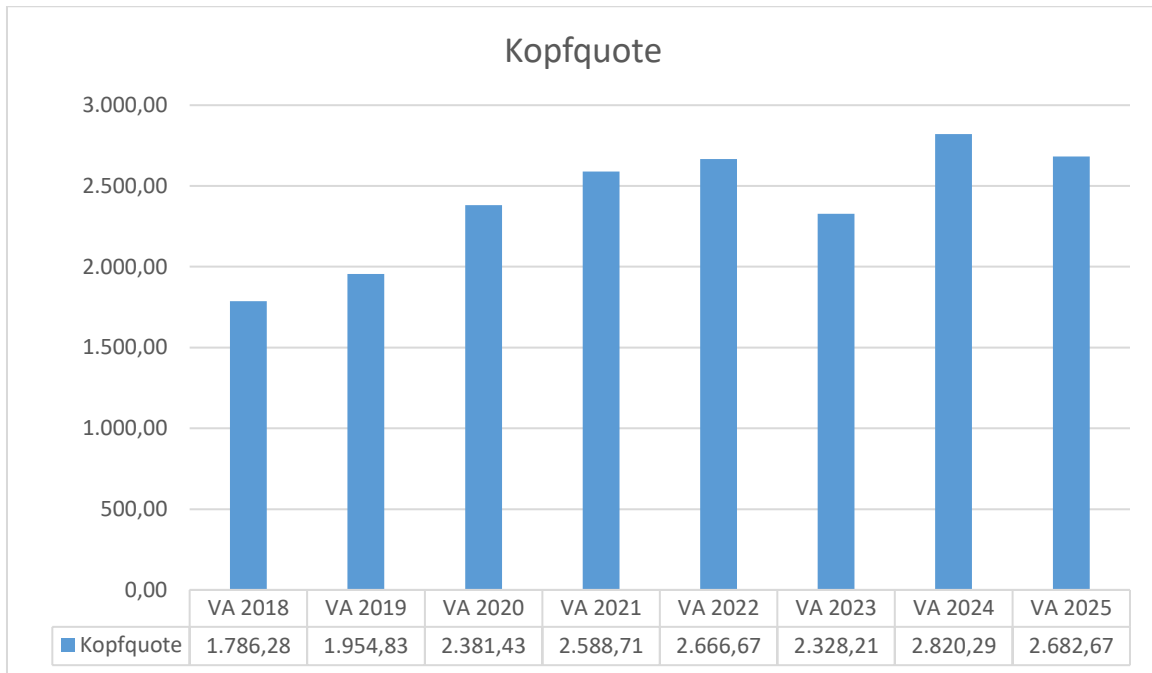


Erläuterung:

Die Schülerzahlen sind für die Berechnung der Kopfquote für die Schulumlage maßgebend.

Eine Erhöhung bzw. Verminderung der Schülerzahl (jährlich) ist ein wesentlicher Indikator für die Berechnung der Schulumlage für die Mitgliedsgemeinden.

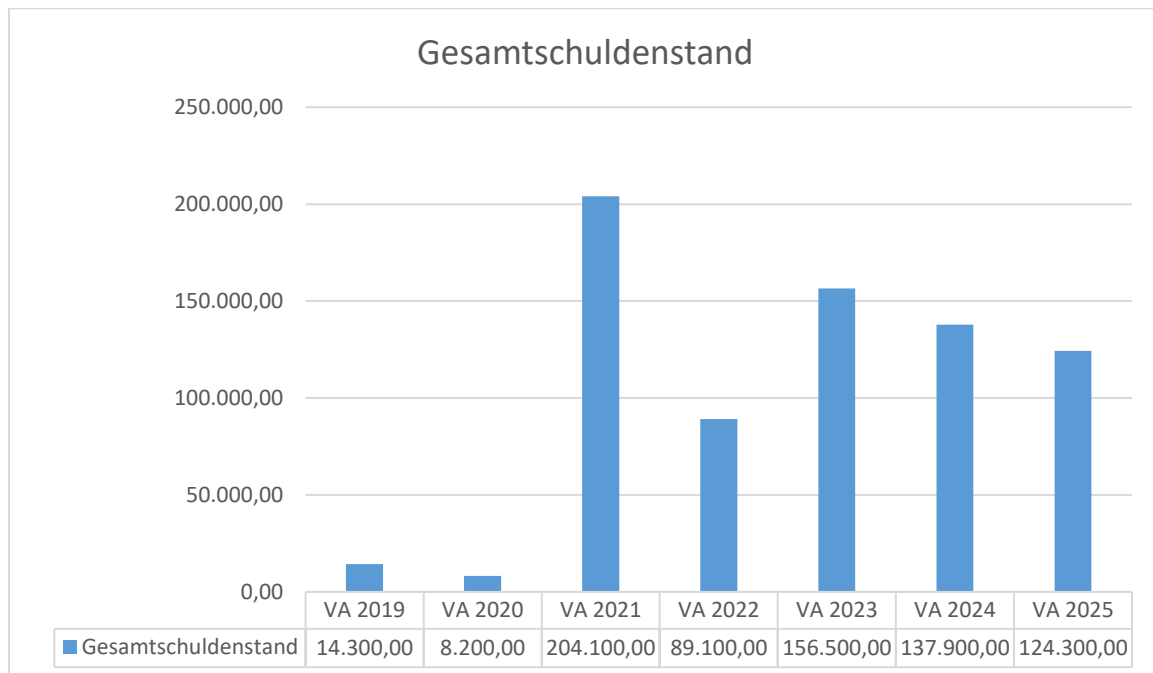
Entwicklung der Kopfquote



Erläuterung:

Ein Sinken der Schülerzahlen ohne wesentliche Veränderung des jährlichen Haushaltsvolumens erhöht automatisch der Kopfquote, das Steigen der Schülerzahlen verringert diese.

Entwicklung des Schuldendienstes



Erläuterung:

Die Entwicklung des Schuldenstandes zeigt auf, inwieweit der Schuldenstand über die Jahre hinweg erhöht oder reduziert werden konnte.

Die Mittelschulgemeinde Raabs an der Thaya hatte im Jahr 2021 ein Darlehen über € 100.000,00 zur Sanierung der WC-Anlagen und Duschen im Turnsaalbereich sowie für die Dachsanierung aufgenommen. Im Jahr 2023 erfolgte die Reinigung der Fassade sowie die Beschattung der Klassenfenster, wofür wieder eine Darlehensaufnahme in Höhe von € 95.000,00 notwendig war. Im Jahr 2024 wurden weitere Investitionen getätigt und das Darlehen mit den restlichen € 35.000,00 zur Gänze behoben.

Finanzierungshaushalt Gesamt 1. Ebene (Anlage 1b)
- interne Vergütungen enthalten

MVAG	Mittelverwendungs- und -aufbringungsgruppen (1. Ebene)	VA 2025	VA 2024	RA 2023
OPERATIVE GEBARUNG				
311	Einzahlungen aus operativer Verwaltungstätigkeit	8.800,00	23.500,00	32.114,44
312	Einzahlungen aus Transfers	202.200,00	209.600,00	185.532,71
313	Einzahlungen aus Finanzerträgen	100,00	100,00	5,87
31	Summe Einzahlungen operative Gebarung	211.100,00	233.200,00	217.653,02
321	Auszahlungen aus Personalaufwand	80.200,00	75.300,00	67.216,46
322	Auszahlungen aus Sachaufwand	103.300,00	114.900,00	111.295,06
323	Auszahlungen aus Transfers			
324	Auszahlungen aus Finanzaufwand	4.000,00	4.400,00	980,50
32	Summe Auszahlungen operative Gebarung	187.500,00	194.600,00	179.492,02
SA1	Saldo (1) Geldfluss aus der operativen Gebarung (31 – 32)	23.600,00	38.600,00	38.161,00
INVESTIVE GEBARUNG				
331	Einzahlungen aus der Investitionstätigkeit			
332	Einzahlungen aus der Rückzahlung von Darlehen sowie gewährten Vorschüssen			
333	Einzahlungen aus Kapitaltransfers			
33	Summe Einzahlungen investive Gebarung	0,00	0,00	0,00
341	Auszahlungen aus der Investitionstätigkeit	10.000,00	90.300,00	63.774,50
342	Auszahlungen aus der Gewährung von Darlehen sowie gewährten Vorschüssen			
343	Auszahlungen aus Kapitaltransfers			
34	Summe Auszahlungen investive Gebarung	10.000,00	90.300,00	63.774,50
SA2	Saldo (2) Geldfluss aus der investiven Gebarung (33 – 34)	-10.000,00	-90.300,00	-63.774,50
SA3	Saldo (3) Nettofinanzierungssaldo (Saldo 1 + Saldo 2)	13.600,00	-51.700,00	-25.613,50

MVAG	Mittelverwendungs- und -aufbringungsgruppen (1. Ebene)	VA 2025	VA 2024	RA 2023
FINANZIERUNGSTÄTIGKEIT				
351	Einzahlungen aus der Aufnahme von Finanzschulden		35.000,00	60.000,00
353	Einzahlungen infolge eines Kapitaltausches bei derivativen Finanzinstrumenten mit Grundgeschäft			
355	Einzahlungen aus dem Abgang von Finanzinstrumenten			
35	Summe Einzahlungen aus der Finanzierungstätigkeit	0,00	35.000,00	60.000,00
361	Auszahlungen aus der Tilgung von Finanzschulden	13.600,00	13.600,00	4.058,80
363	Auszahlungen infolge eines Kapitaltausches bei derivativen Finanzinstrumenten mit Grundgeschäft			
365	Auszahlungen für den Erwerb von Finanzinstrumenten			
36	Summe Auszahlungen aus der Finanzierungstätigkeit	13.600,00	13.600,00	4.058,80
SA4	Saldo (4) Geldfluss aus der Finanzierungstätigkeit (35 – 36)	-13.600,00	21.400,00	55.941,20
SA5	Saldo (5) Geldfluss aus der voranschlagswirksamen Gebarung (Saldo 3 + Saldo 4)	0,00	-30.300,00	30.327,70

Finanzierungshaushalt Gesamt 1. und 2. Ebene (Anlage 1b)
- interne Vergütungen enthalten

MVAG	Mittelverwendungs- und aufbringungsgruppen (1. und 2. Ebene)	VA 2025	VA 2024	RA 2023
311	Einzahlungen aus operativer Verwaltungstätigkeit	8.800,00	23.500,00	32.114,44
3111	Einzahlungen aus eigenen Abgaben			
3112	Einzahlungen aus Ertragsanteilen			
3113	Einzahlungen aus Gebühren			
3114	Einzahlungen aus Leistungen			
3115	Einzahlungen aus Besitz und wirtschaftlicher Tätigkeit	8.300,00	8.000,00	5.847,32
3116	Einzahlungen aus Veräußerung von geringwertigen Wirtschaftsgütern (GWG) und sonstige Einzahlungen	500,00	15.500,00	26.267,12
312	Einzahlungen aus Transfers	202.200,00	209.600,00	185.532,71
3121	Transferzahlungen von Trägern des öffentlichen Rechts	202.200,00	209.600,00	185.532,71
3122	Transferzahlungen von Beteiligungen			
3123	Transferzahlungen von Unternehmen (inkl. Finanzunternehmen)			
3124	Transferzahlungen von Haushalten und Organisationen ohne Erwerbscharakter			
3125	Transferzahlungen vom Ausland			
3126	Investitions- und Tilgungszuschüsse zwischen Unternehmungen und Betrieben der Gebietskörperschaft und der Gebietskörperschaft			
313	Einzahlungen aus Finanzerträgen	100,00	100,00	5,87
3131	Einzahlungen aus Zinserträgen	100,00	100,00	5,87
3132	Einzahlungen aus Zinsen aus derivativen Finanzinstrumenten mit und ohne Grundgeschäft			
3133	Einzahlungen aus Gewinnentnahmen von marktbestimmten Betrieben			
3134	Sonstige Einzahlungen aus Finanzerträgen			
3135	Einzahlungen aus Dividenden/Gewinnausschüttungen			
31	Summe Einzahlungen operative Gebarung	211.100,00	233.200,00	217.653,02
321	Auszahlungen aus Personalaufwand	80.200,00	75.300,00	67.216,46
3211	Auszahlungen für Personalaufwand (Bezüge, Nebengebühren, und Mehrleistungsvergütungen)	63.800,00	61.000,00	54.483,70
3212	Auszahlungen für gesetzliche und freiwillige Sozialaufwendungen	16.400,00	14.300,00	12.732,76
3213	Auszahlungen aus sonstigem Personalaufwand			
322	Auszahlungen aus Sachaufwand	103.300,00	114.900,00	111.295,06
3221	Auszahlungen für Gebrauchs- und Verbrauchsgüter, Handelswaren	11.100,00	9.500,00	9.259,81
3222	Auszahlungen für Verwaltungs- und Betriebsaufwand	50.500,00	51.100,00	46.266,63
3223	Auszahlungen für Leasing- und Mietaufwand	4.700,00	4.700,00	3.270,72
3224	Auszahlungen für Instandhaltung	17.000,00	16.700,00	9.908,72
3225	Sonstige Auszahlungen aus Sachaufwand	20.000,00	32.900,00	42.589,18
3226	Auszahlungen aus der Inanspruchnahme von Haftungen			
323	Auszahlungen aus Transfers	0,00	0,00	0,00
3231	Transferzahlungen an Träger des öffentlichen Rechts			
3232	Transferzahlungen an Beteiligungen			

MVAG	Mittelverwendungs- und aufbringungsgruppen (1. und 2. Ebene)	VA 2025	VA 2024	RA 2023
3233	Transferzahlungen an Unternehmen (inkl. Finanzunternehmen)			
3234	Transferzahlungen an Haushalte und Organisationen ohne Erwerbscharakter			
3235	Transferzahlungen an das Ausland			
3236	Investitions- und Tilgungszuschüsse zwischen Unternehmungen und Betrieben der Gebietskörperschaft und der Gebietskörperschaft			
324	Auszahlungen aus Finanzaufwand	4.000,00	4.400,00	980,50
3241	Auszahlungen für Zinsen	4.000,00	4.400,00	980,50
3242	Auszahlungen für Zinsen aus derivativen Finanzinstrumenten mit und ohne Grundgeschäft			
3243	Auszahlungen aus Gewinnentnahmen von marktbestimmten Betrieben			
3244	Sonstige Auszahlungen aus Finanzaufwendungen			
32	Summe Auszahlungen operative Gebarung	187.500,00	194.600,00	179.492,02
SA1	Saldo (1) Geldfluss aus der operativen Gebarung (31 – 32)	23.600,00	38.600,00	38.161,00
331	Einzahlungen aus der Investitionstätigkeit	0,00	0,00	0,00
3311	Einzahlungen aus der Veräußerung von immateriellem Vermögen			
3312	Einzahlungen aus der Veräußerung von Grundstücken und Grundstückeinrichtungen			
3313	Einzahlungen aus der Veräußerung von Gebäuden und Bauten			
3314	Einzahlungen aus der Veräußerung von technischen Anlagen, Fahrzeugen und Maschinen			
3315	Einzahlungen aus der Veräußerung von Amts-, Betriebs- und Geschäftsausstattung			
3316	Einzahlungen aus der Veräußerung von Kulturgütern			
3317	Einzahlungen aus der Veräußerung von Beteiligungen			
3318	Einzahlungen aus der Veräußerung von kofinanzierten Schutzbauten			
332	Einzahlungen aus der Rückzahlung von Darlehen sowie gewährten Vorschüssen	0,00	0,00	0,00
3321	Einzahlungen aus Darlehen an Träger des öffentlichen Rechts			
3322	Einzahlungen aus Darlehen an Beteiligungen			
3323	Einzahlungen aus Darlehen an Unternehmen und Haushalte			
3325	Einzahlungen aus Vorschüssen und Anzahlungen			
333	Einzahlungen aus Kapitaltransfers	0,00	0,00	0,00
3331	Kapitaltransferzahlungen von Trägern des öffentlichen Rechts			
3332	Kapitaltransferzahlungen von Beteiligungen			
3333	Kapitaltransferzahlungen von Unternehmen			
3334	Kapitaltransferzahlungen von Haushalten und Organisationen ohne Erwerbscharakter			
3335	Kapitaltransferzahlungen vom Ausland			
33	Summe Einzahlungen investive Gebarung	0,00	0,00	0,00
341	Auszahlungen aus der Investitionstätigkeit	10.000,00	90.300,00	63.774,50
3411	Auszahlungen für den Erwerb von immateriellem Vermögen			

MVAG	Mittelverwendungs- und aufbringungsgruppen (1. und 2. Ebene)	VA 2025	VA 2024	RA 2023
3412	Auszahlungen für den Erwerb von Grundstücken und Grundstückseinrichtungen			
3413	Auszahlungen für den Erwerb von Gebäuden und Bauten		80.300,00	55.572,30
3414	Auszahlungen für den Erwerb von technischen Anlagen, Fahrzeugen und Maschinen			
3415	Auszahlungen für den Erwerb von Amts-, Betriebs- und Geschäftsausstattung	10.000,00	10.000,00	8.202,20
3416	Auszahlungen für den Erwerb von Kulturgütern			
3417	Auszahlungen für den Erwerb von Beteiligungen			
3418	Auszahlungen für den Erwerb von kofinanzierten Schutzbauten			
342	Auszahlungen aus der Gewährung von Darlehen sowie gewährten Vorschüssen	0,00	0,00	0,00
3421	Auszahlungen von Darlehen an Träger des öffentlichen Rechts			
3422	Auszahlungen von Darlehen an Beteiligungen			
3423	Auszahlungen von Darlehen an Unternehmen und Haushalte			
3425	Auszahlungen von Vorschüssen und Anzahlungen			
343	Auszahlungen aus Kapitaltransfers	0,00	0,00	0,00
3431	Kapitaltransferzahlungen an Träger des öffentlichen Rechts			
3432	Kapitaltransferzahlungen an Beteiligungen			
3433	Kapitaltransferzahlungen an Unternehmen (Finanzunternehmen)			
3434	Kapitaltransferzahlungen an Haushalte und Organisationen ohne Erwerbscharakter			
3435	Kapitaltransferzahlungen an das Ausland			
34	Summe Auszahlungen investive Gebarung	10.000,00	90.300,00	63.774,50
SA2	Saldo (2) Geldfluss aus der investiven Gebarung (33 – 34)	-10.000,00	-90.300,00	-63.774,50
SA3	Saldo (3) Nettofinanzierungssaldo (Saldo 1 + Saldo 2)	13.600,00	-51.700,00	-25.613,50
351	Einzahlungen aus der Aufnahme von Finanzschulden	0,00	35.000,00	60.000,00
3511	Einzahlungen aus empfangenen Darlehen von öffentlichen Körperschaften und Rechtsträgern			
3512	Einzahlungen aus empfangenen Darlehen von Beteiligungen			
3513	Einzahlungen aus empfangenen Darlehen von Unternehmen und privaten Haushalten			
3514	Einzahlungen aus Finanzschulden (Finanzunternehmen)		35.000,00	60.000,00
3515	Einzahlungen aus Aufnahmen von Leasingverbindlichkeiten			
353	Einzahlungen infolge eines Kapitaltausches bei derivativen Finanzinstrumenten mit Grundgeschäft	0,00	0,00	0,00
3530	Einzahlungen infolge eines Kapitaltausches bei derivativen Finanzinstrumenten mit Grundgeschäft			
355	Einzahlungen aus dem Abgang von Finanzinstrumenten	0,00	0,00	0,00
3550	Einzahlungen aus dem Abgang von Finanzinstrumenten			
35	Summe Einzahlungen aus der Finanzierungstätigkeit	0,00	35.000,00	60.000,00

MVAG	Mittelverwendungs- und aufbringungsgruppen (1. und 2. Ebene)	VA 2025	VA 2024	RA 2023
361	Auszahlungen aus der Tilgung von Finanzschulden	13.600,00	13.600,00	4.058,80
3611	Auszahlungen aus empfangenen Darlehen von öffentlichen Körperschaften und Rechtsträgern			
3612	Auszahlungen aus empfangenen Darlehen von Beteiligungen			
3613	Auszahlungen aus empfangenen Darlehen von Unternehmen und privaten Haushalten			
3614	Auszahlungen aus Finanzschulden	13.600,00	13.600,00	4.058,80
3615	Auszahlungen aus Rückzahlungen von Leasingverbindlichkeiten			
363	Auszahlungen infolge eines Kapitaltausches bei derivativen Finanzinstrumenten mit Grundgeschäft	0,00	0,00	0,00
3630	Auszahlungen infolge eines Kapitaltausches bei derivativen Finanzinstrumenten mit Grundgeschäft			
365	Auszahlungen für den Erwerb von Finanzinstrumenten	0,00	0,00	0,00
3650	Auszahlungen für den Erwerb von Finanzinstrumenten			
36	Summe Auszahlungen aus der Finanzierungstätigkeit	13.600,00	13.600,00	4.058,80
SA4	Saldo (4) Geldfluss aus der Finanzierungstätigkeit (35 – 36)	-13.600,00	21.400,00	55.941,20
SA5	Saldo (5) Geldfluss aus der voranschlagswirksamen Gebarung (Saldo 3 + Saldo 4)	0,00	-30.300,00	30.327,70

Finanzierungshaushalt Bereichsbudget 1. und 2. Ebene
(Anlage 1b)

Unterricht, Erziehung, Sport und Wissenschaft (Gruppe 2)

MVAG	Mittelverwendungs- und aufbringungsgruppen (1. und 2. Ebene)	VA 2025	VA 2024	RA 2023
311	Einzahlungen aus operativer Verwaltungstätigkeit	8.800,00	23.500,00	32.114,44
3111	Einzahlungen aus eigenen Abgaben			
3112	Einzahlungen aus Ertragsanteilen			
3113	Einzahlungen aus Gebühren			
3114	Einzahlungen aus Leistungen			
3115	Einzahlungen aus Besitz und wirtschaftlicher Tätigkeit	8.300,00	8.000,00	5.847,32
3116	Einzahlungen aus Veräußerung von geringwertigen Wirtschaftsgütern (GWG) und sonstige Einzahlungen	500,00	15.500,00	26.267,12
312	Einzahlungen aus Transfers	202.200,00	209.600,00	185.532,71
3121	Transferzahlungen von Trägern des öffentlichen Rechts	202.200,00	209.600,00	185.532,71
3122	Transferzahlungen von Beteiligungen			
3123	Transferzahlungen von Unternehmen (inkl. Finanzunternehmen)			
3124	Transferzahlungen von Haushalten und Organisationen ohne Erwerbscharakter			
3125	Transferzahlungen vom Ausland			
3126	Investitions- und Tilgungszuschüsse zwischen Unternehmungen und Betrieben der Gebietskörperschaft und der Gebietskörperschaft			
313	Einzahlungen aus Finanzerträgen	0,00	0,00	0,00
3131	Einzahlungen aus Zinserträgen			
3132	Einzahlungen aus Zinsen aus derivativen Finanzinstrumenten mit und ohne Grundgeschäft			
3133	Einzahlungen aus Gewinnentnahmen von marktbestimmten Betrieben			
3134	Sonstige Einzahlungen aus Finanzerträgen			
3135	Einzahlungen aus Dividenden/Gewinnausschüttungen			
31	Summe Einzahlungen operative Gebarung	211.000,00	233.100,00	217.647,15
321	Auszahlungen aus Personalaufwand	80.200,00	75.300,00	67.216,46
3211	Auszahlungen für Personalaufwand (Bezüge, Nebengebühren, und Mehrleistungsvergütungen)	63.800,00	61.000,00	54.483,70
3212	Auszahlungen für gesetzliche und freiwillige Sozialaufwendungen	16.400,00	14.300,00	12.732,76
3213	Auszahlungen aus sonstigem Personalaufwand			
322	Auszahlungen aus Sachaufwand	101.000,00	97.600,00	82.744,32
3221	Auszahlungen für Gebrauchs- und Verbrauchsgüter, Handelswaren	11.000,00	9.400,00	9.249,21
3222	Auszahlungen für Verwaltungs- und Betriebsaufwand	50.500,00	51.100,00	46.266,63
3223	Auszahlungen für Leasing- und Mietaufwand	4.700,00	4.700,00	3.270,72
3224	Auszahlungen für Instandhaltung	17.000,00	16.700,00	9.908,72
3225	Sonstige Auszahlungen aus Sachaufwand	17.800,00	15.700,00	14.049,04
3226	Auszahlungen aus der Inanspruchnahme von Haftungen			
323	Auszahlungen aus Transfers	0,00	0,00	0,00
3231	Transferzahlungen an Träger des öffentlichen Rechts			

Unterricht, Erziehung, Sport und Wissenschaft (Gruppe 2)

MVAG	Mittelverwendungs- und aufbringungsgruppen (1. und 2. Ebene)	VA 2025	VA 2024	RA 2023
3232	Transferzahlungen an Beteiligungen			
3233	Transferzahlungen an Unternehmen (inkl. Finanzunternehmen)			
3234	Transferzahlungen an Haushalte und Organisationen ohne Erwerbscharakter			
3235	Transferzahlungen an das Ausland			
3236	Investitions- und Tilgungszuschüsse zwischen Unternehmungen und Betrieben der Gebietskörperschaft und der Gebietskörperschaft			
324	Auszahlungen aus Finanzaufwand	3.700,00	4.100,00	732,48
3241	Auszahlungen für Zinsen	3.700,00	4.100,00	732,48
3242	Auszahlungen für Zinsen aus derivativen Finanzinstrumenten mit und ohne Grundgeschäft			
3243	Auszahlungen aus Gewinnentnahmen von marktbestimmten Betrieben			
3244	Sonstige Auszahlungen aus Finanzaufwendungen			
32	Summe Auszahlungen operative Gebarung	184.900,00	177.000,00	150.693,26
SA1	Saldo (1) Geldfluss aus der operativen Gebarung (31 – 32)	26.100,00	56.100,00	66.953,89
331	Einzahlungen aus der Investitionstätigkeit	0,00	0,00	0,00
3311	Einzahlungen aus der Veräußerung von immateriellem Vermögen			
3312	Einzahlungen aus der Veräußerung von Grundstücken und Grundstückeinrichtungen			
3313	Einzahlungen aus der Veräußerung von Gebäuden und Bauten			
3314	Einzahlungen aus der Veräußerung von technischen Anlagen, Fahrzeugen und Maschinen			
3315	Einzahlungen aus der Veräußerung von Amts-, Betriebs- und Geschäftsausstattung			
3316	Einzahlungen aus der Veräußerung von Kulturgütern			
3317	Einzahlungen aus der Veräußerung von Beteiligungen			
3318	Einzahlungen aus der Veräußerung von kofinanzierten Schutzbauten			
332	Einzahlungen aus der Rückzahlung von Darlehen sowie gewährten Vorschüssen	0,00	0,00	0,00
3321	Einzahlungen aus Darlehen an Träger des öffentlichen Rechts			
3322	Einzahlungen aus Darlehen an Beteiligungen			
3323	Einzahlungen aus Darlehen an Unternehmen und Haushalte			
3325	Einzahlungen aus Vorschüssen und Anzahlungen			
333	Einzahlungen aus Kapitaltransfers	0,00	0,00	0,00
3331	Kapitaltransferzahlungen von Trägern des öffentlichen Rechts			
3332	Kapitaltransferzahlungen von Beteiligungen			
3333	Kapitaltransferzahlungen von Unternehmen			
3334	Kapitaltransferzahlungen von Haushalten und Organisationen ohne Erwerbscharakter			
3335	Kapitaltransferzahlungen vom Ausland			
33	Summe Einzahlungen investive Gebarung	0,00	0,00	0,00

Unterricht, Erziehung, Sport und Wissenschaft (Gruppe 2)

MVAG	Mittelverwendungs- und aufbringungsgruppen (1. und 2. Ebene)	VA 2025	VA 2024	RA 2023
341	Auszahlungen aus der Investitionstätigkeit	10.000,00	90.300,00	63.774,50
3411	Auszahlungen für den Erwerb von immateriellem Vermögen			
3412	Auszahlungen für den Erwerb von Grundstücken und Grundstückseinrichtungen			
3413	Auszahlungen für den Erwerb von Gebäuden und Bauten		80.300,00	55.572,30
3414	Auszahlungen für den Erwerb von technischen Anlagen, Fahrzeugen und Maschinen			
3415	Auszahlungen für den Erwerb von Amts-, Betriebs- und Geschäftsausstattung	10.000,00	10.000,00	8.202,20
3416	Auszahlungen für den Erwerb von Kulturgütern			
3417	Auszahlungen für den Erwerb von Beteiligungen			
3418	Auszahlungen für den Erwerb von kofinanzierten Schutzbauten			
342	Auszahlungen aus der Gewährung von Darlehen sowie gewährten Vorschüssen	0,00	0,00	0,00
3421	Auszahlungen von Darlehen an Träger des öffentlichen Rechts			
3422	Auszahlungen von Darlehen an Beteiligungen			
3423	Auszahlungen von Darlehen an Unternehmen und Haushalte			
3425	Auszahlungen von Vorschüssen und Anzahlungen			
343	Auszahlungen aus Kapitaltransfers	0,00	0,00	0,00
3431	Kapitaltransferzahlungen an Träger des öffentlichen Rechts			
3432	Kapitaltransferzahlungen an Beteiligungen			
3433	Kapitaltransferzahlungen an Unternehmen (Finanzunternehmen)			
3434	Kapitaltransferzahlungen an Haushalte und Organisationen ohne Erwerbscharakter			
3435	Kapitaltransferzahlungen an das Ausland			
34	Summe Auszahlungen investive Gebarung	10.000,00	90.300,00	63.774,50
SA2	Saldo (2) Geldfluss aus der investiven Gebarung (33 – 34)	-10.000,00	-90.300,00	-63.774,50
SA3	Saldo (3) Nettofinanzierungssaldo (Saldo 1 + Saldo 2)	16.100,00	-34.200,00	3.179,39
351	Einzahlungen aus der Aufnahme von Finanzschulden	0,00	35.000,00	60.000,00
3511	Einzahlungen aus empfangenen Darlehen von öffentlichen Körperschaften und Rechtsträgern			
3512	Einzahlungen aus empfangenen Darlehen von Beteiligungen			
3513	Einzahlungen aus empfangenen Darlehen von Unternehmen und privaten Haushalten			
3514	Einzahlungen aus Finanzschulden (Finanzunternehmen)		35.000,00	60.000,00
3515	Einzahlungen aus Aufnahmen von Leasingverbindlichkeiten			
353	Einzahlungen infolge eines Kapitaltausches bei derivativen Finanzinstrumenten mit Grundgeschäft	0,00	0,00	0,00
3530	Einzahlungen infolge eines Kapitaltausches bei derivativen Finanzinstrumenten mit Grundgeschäft			
355	Einzahlungen aus dem Abgang von Finanzinstrumenten	0,00	0,00	0,00

Unterricht, Erziehung, Sport und Wissenschaft (Gruppe 2)

MVAG	Mittelverwendungs- und aufbringungsgruppen (1. und 2. Ebene)	VA 2025	VA 2024	RA 2023
3550	Einzahlungen aus dem Abgang von Finanzinstrumenten			
35	Summe Einzahlungen aus der Finanzierungstätigkeit	0,00	35.000,00	60.000,00
361	Auszahlungen aus der Tilgung von Finanzschulden	13.600,00	13.600,00	4.058,80
3611	Auszahlungen aus empfangenen Darlehen von öffentlichen Körperschaften und Rechtsträgern			
3612	Auszahlungen aus empfangenen Darlehen von Beteiligungen			
3613	Auszahlungen aus empfangenen Darlehen von Unternehmen und privaten Haushalten			
3614	Auszahlungen aus Finanzschulden	13.600,00	13.600,00	4.058,80
3615	Auszahlungen aus Rückzahlungen von Leasingverbindlichkeiten			
363	Auszahlungen infolge eines Kapitaltausches bei derivativen Finanzinstrumenten mit Grundgeschäft	0,00	0,00	0,00
3630	Auszahlungen infolge eines Kapitaltausches bei derivativen Finanzinstrumenten mit Grundgeschäft			
365	Auszahlungen für den Erwerb von Finanzinstrumenten	0,00	0,00	0,00
3650	Auszahlungen für den Erwerb von Finanzinstrumenten			
36	Summe Auszahlungen aus der Finanzierungstätigkeit	13.600,00	13.600,00	4.058,80
SA4	Saldo (4) Geldfluss aus der Finanzierungstätigkeit (35 – 36)	-13.600,00	21.400,00	55.941,20
SA5	Saldo (5) Geldfluss aus der voranschlagswirksamen Gebarung (Saldo 3 + Saldo 4)	2.500,00	-12.800,00	59.120,59

Gesundheit (Gruppe 5)

MVAG	Mittelverwendungs- und aufbringungsgruppen (1. und 2. Ebene)	VA 2025	VA 2024	RA 2023
311	Einzahlungen aus operativer Verwaltungstätigkeit	0,00	0,00	0,00
3111	Einzahlungen aus eigenen Abgaben			
3112	Einzahlungen aus Ertragsanteilen			
3113	Einzahlungen aus Gebühren			
3114	Einzahlungen aus Leistungen			
3115	Einzahlungen aus Besitz und wirtschaftlicher Tätigkeit			
3116	Einzahlungen aus Veräußerung von geringwertigen Wirtschaftsgütern (GWG) und sonstige Einzahlungen			
312	Einzahlungen aus Transfers	0,00	0,00	0,00
3121	Transferzahlungen von Trägern des öffentlichen Rechts			
3122	Transferzahlungen von Beteiligungen			
3123	Transferzahlungen von Unternehmen (inkl. Finanzunternehmen)			
3124	Transferzahlungen von Haushalten und Organisationen ohne Erwerbscharakter			
3125	Transferzahlungen vom Ausland			
3126	Investitions- und Tilgungszuschüsse zwischen Unternehmungen und Betrieben der Gebietskörperschaft und der Gebietskörperschaft			
313	Einzahlungen aus Finanzerträgen	0,00	0,00	0,00
3131	Einzahlungen aus Zinserträgen			
3132	Einzahlungen aus Zinsen aus derivativen Finanzinstrumenten mit und ohne Grundgeschäft			
3133	Einzahlungen aus Gewinnentnahmen von marktbestimmten Betrieben			
3134	Sonstige Einzahlungen aus Finanzerträgen			
3135	Einzahlungen aus Dividenden/Gewinnausschüttungen			
31	Summe Einzahlungen operative Gebarung	0,00	0,00	0,00
321	Auszahlungen aus Personalaufwand	0,00	0,00	0,00
3211	Auszahlungen für Personalaufwand (Bezüge, Nebengebühren, und Mehrleistungsvergütungen)			
3212	Auszahlungen für gesetzliche und freiwillige Sozialaufwendungen			
3213	Auszahlungen aus sonstigem Personalaufwand			
322	Auszahlungen aus Sachaufwand	2.200,00	2.200,00	2.649,26
3221	Auszahlungen für Gebrauchs- und Verbrauchsgüter, Handelswaren	100,00	100,00	10,60
3222	Auszahlungen für Verwaltungs- und Betriebsaufwand			
3223	Auszahlungen für Leasing- und Mietaufwand			
3224	Auszahlungen für Instandhaltung			
3225	Sonstige Auszahlungen aus Sachaufwand	2.100,00	2.100,00	2.638,66
3226	Auszahlungen aus der Inanspruchnahme von Haftungen			
323	Auszahlungen aus Transfers	0,00	0,00	0,00
3231	Transferzahlungen an Träger des öffentlichen Rechts			

Gesundheit (Gruppe 5)

MVAG	Mittelverwendungs- und aufbringungsgruppen (1. und 2. Ebene)	VA 2025	VA 2024	RA 2023
3232	Transferzahlungen an Beteiligungen			
3233	Transferzahlungen an Unternehmen (inkl. Finanzunternehmen)			
3234	Transferzahlungen an Haushalte und Organisationen ohne Erwerbscharakter			
3235	Transferzahlungen an das Ausland			
3236	Investitions- und Tilgungszuschüsse zwischen Unternehmungen und Betrieben der Gebietskörperschaft und der Gebietskörperschaft			
324	Auszahlungen aus Finanzaufwand	0,00	0,00	0,00
3241	Auszahlungen für Zinsen			
3242	Auszahlungen für Zinsen aus derivativen Finanzinstrumenten mit und ohne Grundgeschäft			
3243	Auszahlungen aus Gewinnentnahmen von marktbestimmten Betrieben			
3244	Sonstige Auszahlungen aus Finanzaufwendungen			
32	Summe Auszahlungen operative Gebarung	2.200,00	2.200,00	2.649,26
SA1	Saldo (1) Geldfluss aus der operativen Gebarung (31 – 32)	-2.200,00	-2.200,00	-2.649,26
331	Einzahlungen aus der Investitionstätigkeit	0,00	0,00	0,00
3311	Einzahlungen aus der Veräußerung von immateriellem Vermögen			
3312	Einzahlungen aus der Veräußerung von Grundstücken und Grundstückeinrichtungen			
3313	Einzahlungen aus der Veräußerung von Gebäuden und Bauten			
3314	Einzahlungen aus der Veräußerung von technischen Anlagen, Fahrzeugen und Maschinen			
3315	Einzahlungen aus der Veräußerung von Amts-, Betriebs- und Geschäftsausstattung			
3316	Einzahlungen aus der Veräußerung von Kulturgütern			
3317	Einzahlungen aus der Veräußerung von Beteiligungen			
3318	Einzahlungen aus der Veräußerung von kofinanzierten Schutzbauten			
332	Einzahlungen aus der Rückzahlung von Darlehen sowie gewährten Vorschüssen	0,00	0,00	0,00
3321	Einzahlungen aus Darlehen an Träger des öffentlichen Rechts			
3322	Einzahlungen aus Darlehen an Beteiligungen			
3323	Einzahlungen aus Darlehen an Unternehmen und Haushalte			
3325	Einzahlungen aus Vorschüssen und Anzahlungen			
333	Einzahlungen aus Kapitaltransfers	0,00	0,00	0,00
3331	Kapitaltransferzahlungen von Trägern des öffentlichen Rechts			
3332	Kapitaltransferzahlungen von Beteiligungen			
3333	Kapitaltransferzahlungen von Unternehmen			
3334	Kapitaltransferzahlungen von Haushalten und Organisationen ohne Erwerbscharakter			
3335	Kapitaltransferzahlungen vom Ausland			
33	Summe Einzahlungen investive Gebarung	0,00	0,00	0,00

Gesundheit (Gruppe 5)

MVAG	Mittelverwendungs- und aufbringungsgruppen (1. und 2. Ebene)	VA 2025	VA 2024	RA 2023
341	Auszahlungen aus der Investitionstätigkeit	0,00	0,00	0,00
3411	Auszahlungen für den Erwerb von immateriellem Vermögen			
3412	Auszahlungen für den Erwerb von Grundstücken und Grundstückseinrichtungen			
3413	Auszahlungen für den Erwerb von Gebäuden und Bauten			
3414	Auszahlungen für den Erwerb von technischen Anlagen, Fahrzeugen und Maschinen			
3415	Auszahlungen für den Erwerb von Amts-, Betriebs- und Geschäftsausstattung			
3416	Auszahlungen für den Erwerb von Kulturgütern			
3417	Auszahlungen für den Erwerb von Beteiligungen			
3418	Auszahlungen für den Erwerb von kofinanzierten Schutzbauten			
342	Auszahlungen aus der Gewährung von Darlehen sowie gewährten Vorschüssen	0,00	0,00	0,00
3421	Auszahlungen von Darlehen an Träger des öffentlichen Rechts			
3422	Auszahlungen von Darlehen an Beteiligungen			
3423	Auszahlungen von Darlehen an Unternehmen und Haushalte			
3425	Auszahlungen von Vorschüssen und Anzahlungen			
343	Auszahlungen aus Kapitaltransfers	0,00	0,00	0,00
3431	Kapitaltransferzahlungen an Träger des öffentlichen Rechts			
3432	Kapitaltransferzahlungen an Beteiligungen			
3433	Kapitaltransferzahlungen an Unternehmen (Finanzunternehmen)			
3434	Kapitaltransferzahlungen an Haushalte und Organisationen ohne Erwerbscharakter			
3435	Kapitaltransferzahlungen an das Ausland			
34	Summe Auszahlungen investive Gebarung	0,00	0,00	0,00
SA2	Saldo (2) Geldfluss aus der investiven Gebarung (33 – 34)	0,00	0,00	0,00
SA3	Saldo (3) Nettofinanzierungssaldo (Saldo 1 + Saldo 2)	-2.200,00	-2.200,00	-2.649,26
351	Einzahlungen aus der Aufnahme von Finanzschulden	0,00	0,00	0,00
3511	Einzahlungen aus empfangenen Darlehen von öffentlichen Körperschaften und Rechtsträgern			
3512	Einzahlungen aus empfangenen Darlehen von Beteiligungen			
3513	Einzahlungen aus empfangenen Darlehen von Unternehmen und privaten Haushalten			
3514	Einzahlungen aus Finanzschulden (Finanzunternehmen)			
3515	Einzahlungen aus Aufnahmen von Leasingverbindlichkeiten			
353	Einzahlungen infolge eines Kapitaltausches bei derivativen Finanzinstrumenten mit Grundgeschäft	0,00	0,00	0,00
3530	Einzahlungen infolge eines Kapitaltausches bei derivativen Finanzinstrumenten mit Grundgeschäft			
355	Einzahlungen aus dem Abgang von Finanzinstrumenten	0,00	0,00	0,00

Gesundheit (Gruppe 5)

MVAG	Mittelverwendungs- und aufbringungsgruppen (1. und 2. Ebene)	VA 2025	VA 2024	RA 2023
3550	Einzahlungen aus dem Abgang von Finanzinstrumenten			
35	Summe Einzahlungen aus der Finanzierungstätigkeit	0,00	0,00	0,00
361	Auszahlungen aus der Tilgung von Finanzschulden	0,00	0,00	0,00
3611	Auszahlungen aus empfangenen Darlehen von öffentlichen Körperschaften und Rechtsträgern			
3612	Auszahlungen aus empfangenen Darlehen von Beteiligungen			
3613	Auszahlungen aus empfangenen Darlehen von Unternehmen und privaten Haushalten			
3614	Auszahlungen aus Finanzschulden			
3615	Auszahlungen aus Rückzahlungen von Leasingverbindlichkeiten			
363	Auszahlungen infolge eines Kapitaltausches bei derivativen Finanzinstrumenten mit Grundgeschäft	0,00	0,00	0,00
3630	Auszahlungen infolge eines Kapitaltausches bei derivativen Finanzinstrumenten mit Grundgeschäft			
365	Auszahlungen für den Erwerb von Finanzinstrumenten	0,00	0,00	0,00
3650	Auszahlungen für den Erwerb von Finanzinstrumenten			
36	Summe Auszahlungen aus der Finanzierungstätigkeit	0,00	0,00	0,00
SA4	Saldo (4) Geldfluss aus der Finanzierungstätigkeit (35 – 36)	0,00	0,00	0,00
SA5	Saldo (5) Geldfluss aus der voranschlagswirksamen Gebarung (Saldo 3 + Saldo 4)	-2.200,00	-2.200,00	-2.649,26

Finanzwirtschaft (Gruppe 9)

MVAG	Mittelverwendungs- und aufbringungsgruppen (1. und 2. Ebene)	VA 2025	VA 2024	RA 2023
311	Einzahlungen aus operativer Verwaltungstätigkeit	0,00	0,00	0,00
3111	Einzahlungen aus eigenen Abgaben			
3112	Einzahlungen aus Ertragsanteilen			
3113	Einzahlungen aus Gebühren			
3114	Einzahlungen aus Leistungen			
3115	Einzahlungen aus Besitz und wirtschaftlicher Tätigkeit			
3116	Einzahlungen aus Veräußerung von geringwertigen Wirtschaftsgütern (GWG) und sonstige Einzahlungen			
312	Einzahlungen aus Transfers	0,00	0,00	0,00
3121	Transferzahlungen von Trägern des öffentlichen Rechts			
3122	Transferzahlungen von Beteiligungen			
3123	Transferzahlungen von Unternehmen (inkl. Finanzunternehmen)			
3124	Transferzahlungen von Haushalten und Organisationen ohne Erwerbscharakter			
3125	Transferzahlungen vom Ausland			
3126	Investitions- und Tilgungszuschüsse zwischen Unternehmungen und Betrieben der Gebietskörperschaft und der Gebietskörperschaft			
313	Einzahlungen aus Finanzerträgen	100,00	100,00	5,87
3131	Einzahlungen aus Zinserträgen	100,00	100,00	5,87
3132	Einzahlungen aus Zinsen aus derivativen Finanzinstrumenten mit und ohne Grundgeschäft			
3133	Einzahlungen aus Gewinnentnahmen von marktbestimmten Betrieben			
3134	Sonstige Einzahlungen aus Finanzerträgen			
3135	Einzahlungen aus Dividenden/Gewinnausschüttungen			
31	Summe Einzahlungen operative Gebarung	100,00	100,00	5,87
321	Auszahlungen aus Personalaufwand	0,00	0,00	0,00
3211	Auszahlungen für Personalaufwand (Bezüge, Nebengebühren, und Mehrleistungsvergütungen)			
3212	Auszahlungen für gesetzliche und freiwillige Sozialaufwendungen			
3213	Auszahlungen aus sonstigem Personalaufwand			
322	Auszahlungen aus Sachaufwand	100,00	15.100,00	25.901,48
3221	Auszahlungen für Gebrauchs- und Verbrauchsgüter, Handelswaren			
3222	Auszahlungen für Verwaltungs- und Betriebsaufwand			
3223	Auszahlungen für Leasing- und Mietaufwand			
3224	Auszahlungen für Instandhaltung			
3225	Sonstige Auszahlungen aus Sachaufwand	100,00	15.100,00	25.901,48
3226	Auszahlungen aus der Inanspruchnahme von Haftungen			
323	Auszahlungen aus Transfers	0,00	0,00	0,00
3231	Transferzahlungen an Träger des öffentlichen Rechts			

Finanzwirtschaft (Gruppe 9)

MVAG	Mittelverwendungs- und aufbringungsgruppen (1. und 2. Ebene)	VA 2025	VA 2024	RA 2023
3232	Transferzahlungen an Beteiligungen			
3233	Transferzahlungen an Unternehmen (inkl. Finanzunternehmen)			
3234	Transferzahlungen an Haushalte und Organisationen ohne Erwerbscharakter			
3235	Transferzahlungen an das Ausland			
3236	Investitions- und Tilgungszuschüsse zwischen Unternehmungen und Betrieben der Gebietskörperschaft und der Gebietskörperschaft			
324	Auszahlungen aus Finanzaufwand	300,00	300,00	248,02
3241	Auszahlungen für Zinsen	300,00	300,00	248,02
3242	Auszahlungen für Zinsen aus derivativen Finanzinstrumenten mit und ohne Grundgeschäft			
3243	Auszahlungen aus Gewinnentnahmen von marktbestimmten Betrieben			
3244	Sonstige Auszahlungen aus Finanzaufwendungen			
32	Summe Auszahlungen operative Gebarung	400,00	15.400,00	26.149,50
SA1	Saldo (1) Geldfluss aus der operativen Gebarung (31 – 32)	-300,00	-15.300,00	-26.143,63
331	Einzahlungen aus der Investitionstätigkeit	0,00	0,00	0,00
3311	Einzahlungen aus der Veräußerung von immateriellem Vermögen			
3312	Einzahlungen aus der Veräußerung von Grundstücken und Grundstückeinrichtungen			
3313	Einzahlungen aus der Veräußerung von Gebäuden und Bauten			
3314	Einzahlungen aus der Veräußerung von technischen Anlagen, Fahrzeugen und Maschinen			
3315	Einzahlungen aus der Veräußerung von Amts-, Betriebs- und Geschäftsausstattung			
3316	Einzahlungen aus der Veräußerung von Kulturgütern			
3317	Einzahlungen aus der Veräußerung von Beteiligungen			
3318	Einzahlungen aus der Veräußerung von kofinanzierten Schutzbauten			
332	Einzahlungen aus der Rückzahlung von Darlehen sowie gewährten Vorschüssen	0,00	0,00	0,00
3321	Einzahlungen aus Darlehen an Träger des öffentlichen Rechts			
3322	Einzahlungen aus Darlehen an Beteiligungen			
3323	Einzahlungen aus Darlehen an Unternehmen und Haushalte			
3325	Einzahlungen aus Vorschüssen und Anzahlungen			
333	Einzahlungen aus Kapitaltransfers	0,00	0,00	0,00
3331	Kapitaltransferzahlungen von Trägern des öffentlichen Rechts			
3332	Kapitaltransferzahlungen von Beteiligungen			
3333	Kapitaltransferzahlungen von Unternehmen			
3334	Kapitaltransferzahlungen von Haushalten und Organisationen ohne Erwerbscharakter			
3335	Kapitaltransferzahlungen vom Ausland			
33	Summe Einzahlungen investive Gebarung	0,00	0,00	0,00

Finanzwirtschaft (Gruppe 9)

MVAG	Mittelverwendungs- und aufbringungsgruppen (1. und 2. Ebene)	VA 2025	VA 2024	RA 2023
341	Auszahlungen aus der Investitionstätigkeit	0,00	0,00	0,00
3411	Auszahlungen für den Erwerb von immateriellem Vermögen			
3412	Auszahlungen für den Erwerb von Grundstücken und Grundstückseinrichtungen			
3413	Auszahlungen für den Erwerb von Gebäuden und Bauten			
3414	Auszahlungen für den Erwerb von technischen Anlagen, Fahrzeugen und Maschinen			
3415	Auszahlungen für den Erwerb von Amts-, Betriebs- und Geschäftsausstattung			
3416	Auszahlungen für den Erwerb von Kulturgütern			
3417	Auszahlungen für den Erwerb von Beteiligungen			
3418	Auszahlungen für den Erwerb von kofinanzierten Schutzbauten			
342	Auszahlungen aus der Gewährung von Darlehen sowie gewährten Vorschüssen	0,00	0,00	0,00
3421	Auszahlungen von Darlehen an Träger des öffentlichen Rechts			
3422	Auszahlungen von Darlehen an Beteiligungen			
3423	Auszahlungen von Darlehen an Unternehmen und Haushalte			
3425	Auszahlungen von Vorschüssen und Anzahlungen			
343	Auszahlungen aus Kapitaltransfers	0,00	0,00	0,00
3431	Kapitaltransferzahlungen an Träger des öffentlichen Rechts			
3432	Kapitaltransferzahlungen an Beteiligungen			
3433	Kapitaltransferzahlungen an Unternehmen (Finanzunternehmen)			
3434	Kapitaltransferzahlungen an Haushalte und Organisationen ohne Erwerbscharakter			
3435	Kapitaltransferzahlungen an das Ausland			
34	Summe Auszahlungen investive Gebarung	0,00	0,00	0,00
SA2	Saldo (2) Geldfluss aus der investiven Gebarung (33 – 34)	0,00	0,00	0,00
SA3	Saldo (3) Nettofinanzierungssaldo (Saldo 1 + Saldo 2)	-300,00	-15.300,00	-26.143,63
351	Einzahlungen aus der Aufnahme von Finanzschulden	0,00	0,00	0,00
3511	Einzahlungen aus empfangenen Darlehen von öffentlichen Körperschaften und Rechtsträgern			
3512	Einzahlungen aus empfangenen Darlehen von Beteiligungen			
3513	Einzahlungen aus empfangenen Darlehen von Unternehmen und privaten Haushalten			
3514	Einzahlungen aus Finanzschulden (Finanzunternehmen)			
3515	Einzahlungen aus Aufnahmen von Leasingverbindlichkeiten			
353	Einzahlungen infolge eines Kapitaltausches bei derivativen Finanzinstrumenten mit Grundgeschäft	0,00	0,00	0,00
3530	Einzahlungen infolge eines Kapitaltausches bei derivativen Finanzinstrumenten mit Grundgeschäft			
355	Einzahlungen aus dem Abgang von Finanzinstrumenten	0,00	0,00	0,00

Finanzwirtschaft (Gruppe 9)

MVAG	Mittelverwendungs- und aufbringungsgruppen (1. und 2. Ebene)	VA 2025	VA 2024	RA 2023
3550	Einzahlungen aus dem Abgang von Finanzinstrumenten			
35	Summe Einzahlungen aus der Finanzierungstätigkeit	0,00	0,00	0,00
361	Auszahlungen aus der Tilgung von Finanzschulden	0,00	0,00	0,00
3611	Auszahlungen aus empfangenen Darlehen von öffentlichen Körperschaften und Rechtsträgern			
3612	Auszahlungen aus empfangenen Darlehen von Beteiligungen			
3613	Auszahlungen aus empfangenen Darlehen von Unternehmen und privaten Haushalten			
3614	Auszahlungen aus Finanzschulden			
3615	Auszahlungen aus Rückzahlungen von Leasingverbindlichkeiten			
363	Auszahlungen infolge eines Kapitaltausches bei derivativen Finanzinstrumenten mit Grundgeschäft	0,00	0,00	0,00
3630	Auszahlungen infolge eines Kapitaltausches bei derivativen Finanzinstrumenten mit Grundgeschäft			
365	Auszahlungen für den Erwerb von Finanzinstrumenten	0,00	0,00	0,00
3650	Auszahlungen für den Erwerb von Finanzinstrumenten			
36	Summe Auszahlungen aus der Finanzierungstätigkeit	0,00	0,00	0,00
SA4	Saldo (4) Geldfluss aus der Finanzierungstätigkeit (35 – 36)	0,00	0,00	0,00
SA5	Saldo (5) Geldfluss aus der voranschlagswirksamen Gebarung (Saldo 3 + Saldo 4)	-300,00	-15.300,00	-26.143,63

Ergebnis- und Finanzierungsvoranschlag Detailnachweis

		MVAG		VC QU	Ergebnisvoranschlag			Finanzierungsvoranschlag		
		EH	FH		VA 2025	VA 2024	RA 2023	VA 2025	VA 2024	RA 2023
2 Unterricht, Erziehung, Sport und Wissenschaft										
21	Allgemeinbildender Unterricht									
212	Mittelschulen									
212000	Neue Mittelschule									
Operative Gebarung										
2/212000+811000	Miet- und Pachterträge und Betriebskosten	2115	3115	14	8.300,00	8.000,00	5.847,32	8.300,00	8.000,00	5.847,32
2/212000+829000	Sonstige Einnahmen	2116	3116	18	500,00	500,00	367,12	500,00	500,00	367,12
2/212000+861000	Transfers von Ländern, Landesfonds und Landeskammern	2121	3121	15	1.000,00	15.000,00	25.900,00	1.000,00	15.000,00	25.900,00
2/212000+862000	Laufende Transferzahlungen von der Gemeinde Raabs an der Thaya	2121	3121	15	179.700,00	172.100,00	137.405,39	179.700,00	172.100,00	137.405,39
2/212000+862100	Laufende Transferzahlungen von der Gemeinde Ludweis-Aigen	2121	3121	15	2.700,00	5.600,00	4.041,32	2.700,00	5.600,00	4.041,32
2/212000+862200	Laufende Transferzahlungen von der Gemeinde Karlstein an der Thaya	2121	3121	15	18.800,00	16.900,00	18.186,00	18.800,00	16.900,00	18.186,00
SU 21 / 31	Summe Erträge / Einzahlungen operative Gebarung				211.000,00	218.100,00	191.747,15	211.000,00	218.100,00	191.747,15
1/212000-400000	Geringwertige Wirtschaftsgüter - GWG - (unter € 400,00 gemäß § 46 NÖ Pflichtschulgesetz)	2221	3221	23	2.000,00	2.000,00	1.879,05	2.000,00	2.000,00	1.879,05
1/212000-454000	Reinigungsmittel	2221	3221	23	2.200,00	2.200,00	1.832,41	2.200,00	2.200,00	1.832,41
1/212000-456000	Schreib-, Zeichen- und sonstige Büromittel	2221	3221	23	1.500,00	1.000,00	1.333,67	1.500,00	1.000,00	1.333,67
1/212000-457000	Druckwerke	2221	3221	23	800,00	800,00	347,40	800,00	800,00	347,40
1/212000-459000	Sonstige Verbrauchsgüter	2221	3221	23	2.000,00	1.800,00	2.383,13	2.000,00	1.800,00	2.383,13
1/212000-459100	Lehrmittel	2221	3221	23	2.000,00	1.100,00	1.212,38	2.000,00	1.100,00	1.212,38
1/212000-459200	Handarbeitsmaterial	2221	3221	23	500,00	500,00	261,17	500,00	500,00	261,17
1/212000-510000	Geldbezüge der Vertragsbediensteten der Verwaltung	2211	3211	20	3.200,00	3.100,00	2.861,76	3.200,00	3.100,00	2.861,76
1/212000-511000	Geldbezüge der VB in handwerklicher Verwendung	2211	3211	20	59.500,00	56.800,00	51.621,94	59.500,00	56.800,00	51.621,94
1/212000-523000	Geldbezüge der nicht ganzjährig beschäftigten Arbeiter	2211	3211	20	1.000,00	1.000,00		1.000,00	1.000,00	
1/212000-566000	Zuwendungen aus Anlass von Dienstjubiläen	2212	3212	20	100,00	100,00		100,00	100,00	
1/212000-569000	Sonstige Nebengebühren	2211	3211	20	100,00	100,00		100,00	100,00	
1/212000-580000	DGB zum Ausgleichsfonds für Familienbeihilfen	2212	3212	20	2.300,00	2.300,00	1.910,02	2.300,00	2.300,00	1.910,02
1/212000-582000	Sonstige DGB zur sozialen Sicherheit (KV,UV,PV,ALV)	2212	3212	20	14.000,00	11.900,00	10.822,74	14.000,00	11.900,00	10.822,74
1/212000-600000	Strom	2222	3222	24	5.000,00	6.000,00	2.912,67	5.000,00	6.000,00	2.912,67

		MVAG		VC QU	Ergebnisvoranschlag			Finanzierungsvoranschlag		
		EH	FH		VA 2025	VA 2024	RA 2023	VA 2025	VA 2024	RA 2023
1/212000-600300	Fernwärme FWG-Raabs	2222	3222	24	30.000,00	30.000,00	29.909,49	30.000,00	30.000,00	29.909,49
1/212000-614000	Instandhaltung von Gebäuden und Bauten	2224	3224	24	10.000,00	10.000,00	6.222,56	10.000,00	10.000,00	6.222,56
1/212000-616000	Instandhaltung von Maschinen und maschinellen Anlagen	2224	3224	24	2.500,00	2.500,00	1.987,79	2.500,00	2.500,00	1.987,79
1/212000-616100	Instandhaltung EDV-Anlage und SMART-Boards (Gemdat, Preissl u.a.)	2224	3224	24	1.500,00	1.200,00	784,12	1.500,00	1.200,00	784,12
1/212000-618000	Instandhaltung der Schuleinrichtung	2224	3224	24	2.000,00	2.000,00	914,25	2.000,00	2.000,00	914,25
1/212000-619000	Instandhaltung des Sportplatzes	2224	3224	24	1.000,00	1.000,00		1.000,00	1.000,00	
1/212000-630000	Postdienste - Porto	2222	3222	24	200,00	200,00	72,28	200,00	200,00	72,28
1/212000-631000	Telekommunikationsdienste - Telekom, Nökom, Wavenet	2222	3222	24	2.300,00	2.300,00	2.290,89	2.300,00	2.300,00	2.290,89
1/212000-650000	Zinsen für Finanzschulden - Inland	2241	3241	25	500,00	500,00	583,94	500,00	500,00	583,94
1/212000-670000	Versicherungen	2222	3222	24	13.000,00	12.600,00	11.081,30	13.000,00	12.600,00	11.081,30
1/212000-700000	Miete für Kopiergerät Fa. RICOH	2223	3223	24	3.200,00	3.200,00	2.583,80	3.200,00	3.200,00	2.583,80
1/212000-700100	Miete für Lohnprogramm	2223	3223	24	300,00	300,00	230,92	300,00	300,00	230,92
1/212000-700200	Miete für Schulverwaltungsprogramm SOCRATES, aSc Stundenplan und Bibliweb u.a.	2223	3223	24	1.200,00	1.200,00	456,00	1.200,00	1.200,00	456,00
1/212000-710000	Öffentliche Abgaben ohne Gebühren gemäß FAG	2225	3225	24	100,00	100,00		100,00	100,00	
1/212000-711000	Gebühren für die Benützung von Gemeindeeinrichtungen gemäß FAG	2225	3225	24	11.200,00	11.000,00	11.097,22	11.200,00	11.000,00	11.097,22
1/212000-720000	Kostenbeiträge für Leistungen des Gemeindebauhofes	2225	3225	24	2.000,00	2.000,00	623,36	2.000,00	2.000,00	623,36
1/212000-723000	Amtspauschalien und Repräsentationsausgaben	2225	3225	24	100,00	100,00		100,00	100,00	
1/212000-724000	Reisegebühren	2225	3225	24	200,00	200,00		200,00	200,00	
1/212000-725000	Bibliothekserfordernisse	2225	3225	24	800,00	800,00	1.052,09	800,00	800,00	1.052,09
1/212000-728000	Unterrichtsfilmbeitrag und Rundfunkgebühr	2225	3225	24	700,00	700,00	576,37	700,00	700,00	576,37
1/212000-728100	Kosten für Schwimmunterricht und Anderes	2225	3225	24	2.000,00	100,00		2.000,00	100,00	
1/212000-729000	Sonstige Ausgaben - Nativ Speaker	2225	3225	24	700,00	700,00	700,00	700,00	700,00	700,00
SU 22 / 32	Summe Aufwendungen / Auszahlungen operative Gebarung				181.700,00	173.400,00	150.544,72	181.700,00	173.400,00	150.544,72
SA 0 / SA 1	(0) Nettoergebnis (21 - 22) / (1) Geldfluss operative Gebarung (31 - 32)				29.300,00	44.700,00	41.202,43	29.300,00	44.700,00	41.202,43
SA01	Saldo (01) Haushaltsrücklagen (230 - 240)				0,00	0,00	0,00	0,00	0,00	0,00
SA00	Saldo (00) Nettoergebnis nach Haushaltsrücklagen (Saldo 0 + Saldo 01)				29.300,00	44.700,00	41.202,43			
Investive Gebarung										
SU 33	Summe Einzahlungen investive Gebarung							0,00	0,00	0,00

		MVAG		VC	QU	Ergebnisvoranschlag			Finanzierungsvoranschlag				
		EH	FH			VA 2025	VA 2024	RA 2023	VA 2025	VA 2024	RA 2023		
1/212000-042000	Betriebsausstattung (über € 400,00 gemäß § 46 NÖ Pflichtschulgesetz)		3415	2	41				10.000,00	10.000,00	8.202,20		
SU 34	Summe Auszahlungen investive Gebarung								10.000,00	10.000,00	8.202,20		
SA2	Saldo (2) Geldfluss aus der Investiven Gebarung (33 – 34)								-10.000,00	-10.000,00	-8.202,20		
SA3	Saldo (3) Nettofinanzierungssaldo (Saldo 1 + Saldo 2)								19.300,00	34.700,00	33.000,23		
Finanzierungstätigkeit													
SU 35	Summe Einzahlungen aus der Finanzierungstätigkeit								0,00	0,00	0,00		
1/212000-346000	Tilgung von Darlehen von Finanzunternehmungen (Banken)		3614		65				4.100,00	4.100,00	4.058,80		
SU 36	Summe Auszahlungen aus der Finanzierungstätigkeit								4.100,00	4.100,00	4.058,80		
SA4	Saldo (4) Geldfluss aus der Finanzierungstätigkeit (35 – 36)								-4.100,00	-4.100,00	-4.058,80		
SA5	Saldo (5) Geldfluss aus der voranschlagswirksamen Gebarung (Saldo 3 + Saldo 4)								15.200,00	30.600,00	28.941,43		
212001	Sanierung des Schulgebäudes												
Operative Gebarung													
6/212001+829910	Sonstige Erträge (Zuführung)		2116	3116	1			15.000,00	25.900,00		15.000,00	25.900,00	
SU 21 / 31	Summe Erträge / Einzahlungen operative Gebarung							0,00	15.000,00	25.900,00	0,00	15.000,00	25.900,00
1/212001-650000	Zinsen für Finanzschulden in Euro		2241	3241	25			3.200,00	3.600,00	148,54	3.200,00	3.600,00	148,54
SU 22 / 32	Summe Aufwendungen / Auszahlungen operative Gebarung							3.200,00	3.600,00	148,54	3.200,00	3.600,00	148,54
SA 0 / SA 1	(0) Nettoergebnis (21 - 22) / (1) Geldfluss operative Gebarung (31 – 32)							-3.200,00	11.400,00	25.751,46	-3.200,00	11.400,00	25.751,46
SA01	Saldo (01) Haushaltsrücklagen (230 - 240)							0,00	0,00	0,00	0,00	0,00	
SA00	Saldo (00) Nettoergebnis nach Haushaltsrücklagen (Saldo 0 + Saldo 01)							-3.200,00	11.400,00	25.751,46			
Investive Gebarung													
SU 33	Summe Einzahlungen investive Gebarung								0,00	0,00	0,00		
5/212001-010000	Gebäude und Bauten		3413		1					80.300,00	55.572,30		
SU 34	Summe Auszahlungen investive Gebarung								0,00	80.300,00	55.572,30		
SA2	Saldo (2) Geldfluss aus der Investiven Gebarung (33 – 34)								0,00	-80.300,00	-55.572,30		
SA3	Saldo (3) Nettofinanzierungssaldo (Saldo 1 + Saldo 2)								-3.200,00	-68.900,00	-29.820,84		
Finanzierungstätigkeit													
6/212001+346000	Investitionsdarlehen von Finanzunternehmen		3514		1 55					35.000,00	60.000,00		
SU 35	Summe Einzahlungen aus der Finanzierungstätigkeit								0,00	35.000,00	60.000,00		
1/212001-346000	Investitionsdarlehen von Finanzunternehmen		3614		65				9.500,00	9.500,00			
SU 36	Summe Auszahlungen aus der Finanzierungstätigkeit								9.500,00	9.500,00	0,00		
SA4	Saldo (4) Geldfluss aus der Finanzierungstätigkeit (35 – 36)								-9.500,00	25.500,00	60.000,00		
SA5	Saldo (5) Geldfluss aus der voranschlagswirksamen Gebarung (Saldo 3 + Saldo 4)								-12.700,00	-43.400,00	30.179,16		

		MVAG VC QU			Ergebnisvoranschlag			Finanzierungsvoranschlag		
		EH	FH		VA 2025	VA 2024	RA 2023	VA 2025	VA 2024	RA 2023
5 Gesundheit										
51	Gesundheitsdienst									
516	Schulgesundheitsdienst									
516000	Schulgesundheitsdienst									
Operative Gebarung										
SU 21 / 31	Summe Erträge / Einzahlungen operative Gebarung				0,00	0,00	0,00	0,00	0,00	0,00
1/516000-458000	Mittel zur ärztlichen Betreuung - Apotheke und Verbandsmaterial etc.	2221	3221	23	100,00	100,00	10,60	100,00	100,00	10,60
1/516000-728000	Schularzt - Honorar für Schüleruntersuchung	2225	3225	24	2.100,00	2.100,00	2.638,66	2.100,00	2.100,00	2.638,66
SU 22 / 32	Summe Aufwendungen / Auszahlungen operative Gebarung				2.200,00	2.200,00	2.649,26	2.200,00	2.200,00	2.649,26
SA 0 / SA 1	(0) Nettoergebnis (21 - 22) / (1) Geldfluss operative Gebarung (31 - 32)				-2.200,00	-2.200,00	-2.649,26	-2.200,00	-2.200,00	-2.649,26
SA01	Saldo (01) Haushaltsrücklagen (230 - 240)				0,00	0,00	0,00	0,00	0,00	0,00
SA00	Saldo (00) Nettoergebnis nach Haushaltsrücklagen (Saldo 0 + Saldo 01)				-2.200,00	-2.200,00	-2.649,26			
Investive Gebarung										
SU 33	Summe Einzahlungen investive Gebarung							0,00	0,00	0,00
SU 34	Summe Auszahlungen investive Gebarung							0,00	0,00	0,00
SA2	Saldo (2) Geldfluss aus der Investiven Gebarung (33 - 34)							0,00	0,00	0,00
SA3	Saldo (3) Nettofinanzierungssaldo (Saldo 1 + Saldo 2)							-2.200,00	-2.200,00	-2.649,26
Finanzierungstätigkeit										
SU 35	Summe Einzahlungen aus der Finanzierungstätigkeit							0,00	0,00	0,00
SU 36	Summe Auszahlungen aus der Finanzierungstätigkeit							0,00	0,00	0,00
SA4	Saldo (4) Geldfluss aus der Finanzierungstätigkeit (35 - 36)							0,00	0,00	0,00
SA5	Saldo (5) Geldfluss aus der voranschlagswirksamen Gebarung (Saldo 3 + Saldo 4)							-2.200,00	-2.200,00	-2.649,26

		MVAG		VC QU	Ergebnisvoranschlag			Finanzierungsvoranschlag		
		EH	FH		VA 2025	VA 2024	RA 2023	VA 2025	VA 2024	RA 2023
9 Finanzwirtschaft										
91	Kapitalvermögen und Stiftungen ohne eigene Rechtspersönlichkeit									
910	Geldverkehr									
910000	Geldverkehr									
Operative Gebarung										
2/910000+823000	Zinsen - Habenzinsen auf dem Girokonto	2131	3131	14	100,00	100,00	5,87	100,00	100,00	5,87
SU 21 / 31	Summe Erträge / Einzahlungen operative Gebarung				100,00	100,00	5,87	100,00	100,00	5,87
1/910000-650000	Sonstige Zinsen Inland - Sollzinsen und Spesen	2241	3241	25	300,00	300,00	248,02	300,00	300,00	248,02
1/910000-710000	Öffentliche Abgaben - KEST	2225	3225	24	100,00	100,00	1,48	100,00	100,00	1,48
1/910000-729910	Sonstige Aufwendungen - Verrechnung zwischen der operativen Gebarung und Projekten (Zuführung)	2225	3225	24			25.900,00			25.900,00
SU 22 / 32	Summe Aufwendungen / Auszahlungen operative Gebarung				400,00	400,00	26.149,50	400,00	400,00	26.149,50
SA 0 / SA 1	(0) Nettoergebnis (21 - 22) / (1) Geldfluss operative Gebarung (31 - 32)				-300,00	-300,00	-26.143,63	-300,00	-300,00	-26.143,63
SA01	Saldo (01) Haushaltsrücklagen (230 - 240)				0,00	0,00	0,00	0,00	0,00	0,00
SA00	Saldo (00) Nettoergebnis nach Haushaltsrücklagen (Saldo 0 + Saldo 01)				-300,00	-300,00	-26.143,63			
Investive Gebarung										
SU 33	Summe Einzahlungen investive Gebarung							0,00	0,00	0,00
SU 34	Summe Auszahlungen investive Gebarung							0,00	0,00	0,00
SA2	Saldo (2) Geldfluss aus der Investiven Gebarung (33 - 34)							0,00	0,00	0,00
SA3	Saldo (3) Nettofinanzierungssaldo (Saldo 1 + Saldo 2)							-300,00	-300,00	-26.143,63
Finanzierungstätigkeit										
SU 35	Summe Einzahlungen aus der Finanzierungstätigkeit							0,00	0,00	0,00
SU 36	Summe Auszahlungen aus der Finanzierungstätigkeit							0,00	0,00	0,00
SA4	Saldo (4) Geldfluss aus der Finanzierungstätigkeit (35 - 36)							0,00	0,00	0,00
SA5	Saldo (5) Geldfluss aus der voranschlagswirksamen Gebarung (Saldo 3 + Saldo 4)							-300,00	-300,00	-26.143,63
98	Haushaltsausgleich									
980	Verrechnung zwischen operativer Gebarung und Projekten									
980000	Verrechnung zwischen operativer Gebarung und Projekten									
Operative Gebarung										
SU 21 / 31	Summe Erträge / Einzahlungen operative Gebarung				0,00	0,00	0,00	0,00	0,00	0,00
1/980000-729910	Sonstige Aufwendungen (Zuführung)	2225	3225			15.000,00			15.000,00	
SU 22 / 32	Summe Aufwendungen / Auszahlungen operative Gebarung				0,00	15.000,00	0,00	0,00	15.000,00	0,00
SA 0 / SA 1	(0) Nettoergebnis (21 - 22) / (1) Geldfluss operative Gebarung (31 - 32)				0,00	-15.000,00	0,00	0,00	-15.000,00	0,00

	MVAG	VC QU	Ergebnisvoranschlag			Finanzierungsvoranschlag				
			EH	FH	VA 2025	VA 2024	RA 2023	VA 2025	VA 2024	RA 2023
SA01		Saldo (01) Haushaltsrücklagen (230 - 240)			0,00	0,00	0,00	0,00	0,00	0,00
SA00		Saldo (00) Nettoergebnis nach Haushaltsrücklagen (Saldo 0 + Saldo 01)			0,00	-15.000,00	0,00			
Investive Gebarung										
SU 33		Summe Einzahlungen investive Gebarung						0,00	0,00	0,00
SU 34		Summe Auszahlungen investive Gebarung						0,00	0,00	0,00
SA2		Saldo (2) Geldfluss aus der Investiven Gebarung (33 – 34)						0,00	0,00	0,00
SA3		Saldo (3) Nettofinanzierungssaldo (Saldo 1 + Saldo 2)						0,00	-15.000,00	0,00
Finanzierungstätigkeit										
SU 35		Summe Einzahlungen aus der Finanzierungstätigkeit						0,00	0,00	0,00
SU 36		Summe Auszahlungen aus der Finanzierungstätigkeit						0,00	0,00	0,00
SA4		Saldo (4) Geldfluss aus der Finanzierungstätigkeit (35 – 36)						0,00	0,00	0,00
SA5		Saldo (5) Geldfluss aus der voranschlagswirksamen Gebarung (Saldo 3 + Saldo 4)						0,00	-15.000,00	0,00

Nachweis der Investitionstätigkeit

Vorhaben	Vorhabensbezeichnung	RA Vorjahre	VA 2024	VA 2025	Plan 2026	Plan 2027	Plan 2028	Plan 2029	Plan Gesamt (gerundet)
Konto	Bezeichnung								
1000003	Diverse Sanierungen am Schulgebäude (2023 bis 2099)								
	Geplante Gesamtkosten:	100.000,00							
	Erläuterungen zum Vorhaben:								
	Fassadensanierung, Beschattung Klassenfenster 2023, Sonstige Baumaßnahmen 2024								
Auszahlungen - Investitionen - Mittelverwendung		55.572,30	80.300,00	0,00	0,00	0,00	0,00	0,00	135.900,00
Anschaffungs- oder Herstellungskosten		55.572,30	80.300,00	0,00	0,00	0,00	0,00	0,00	135.900,00
5/212001-010000	Gebäude und Bauten	55.572,30	80.300,00						135.900,00
Einzahlungen - Finanzierung - Mittelaufbringung		85.900,00	50.000,00	0,00	0,00	0,00	0,00	0,00	135.900,00
Mittel aus Geldfluss aus der operativen Gebarung		25.900,00	15.000,00	0,00	0,00	0,00	0,00	0,00	40.900,00
6/212001+829910	Sonstige Erträge (Zuführung)	25.900,00	15.000,00						40.900,00
Bedarfszuweisungen/KTZ		0,00	0,00	0,00	0,00	0,00	0,00	0,00	0,00
Haushaltsrücklagen/Zahlungsmittelreserven		0,00	0,00	0,00	0,00	0,00	0,00	0,00	0,00
Sonstige Kapitaltransfers und Subventionen		0,00	0,00	0,00	0,00	0,00	0,00	0,00	0,00
Darlehen/Innere Darlehen		60.000,00	35.000,00	0,00	0,00	0,00	0,00	0,00	95.000,00
100001/19	Fassadensanierung, Erneuerung Beschattung u.a.	60.000,00	35.000,00						95.000,00
Finanzierungsleasing		0,00	0,00	0,00	0,00	0,00	0,00	0,00	0,00
Veräußerung langfristiges Vermögen und sonstiges		0,00	0,00	0,00	0,00	0,00	0,00	0,00	0,00
Finanzierungsergebnis 1000003		30.327,70	-30.300,00	0,00	0,00	0,00	0,00	0,00	0,00
	<i>inklusive Vorjahre (gerundet)</i>		0,00	0,00	0,00	0,00	0,00	0,00	

Voranschlag 2025

Mittelschulgemeinde Raabs an der Thaya

Nachweis der Investitionstätigkeit

Vorhaben	Vorhabensbezeichnung	RA Vorjahre	VA 2024	VA 2025	Plan 2026	Plan 2027	Plan 2028	Plan 2029	Plan Gesamt (gerundet)
Konto	Bezeichnung								
2000100	Sonstige Investitionen (ab 2020)								
	Auszahlungen - Investitionen - Mittelverwendung	40.149,87	10.000,00	10.000,00	10.000,00	10.000,00	10.000,00	10.000,00	100.100,00
	Anschaffungs- oder Herstellungskosten	40.149,87	10.000,00	10.000,00	10.000,00	10.000,00	10.000,00	10.000,00	100.100,00
1/212000-042000	Betriebsausstattung (über € 400,00 gemäß § 46 NÖ Pflichtschulgesetz)	35.739,87	10.000,00	10.000,00	10.000,00	10.000,00	10.000,00	10.000,00	95.700,00
1/212000-070000	Aktivierungsfähige Rechte - Softwarelizenzen	4.410,00							4.400,00
	Einzahlungen - Finanzierung - Mittelaufbringung	0,00	0,00	0,00	0,00	0,00	0,00	0,00	0,00
	Mittel aus Geldfluss aus der operativen Gebarung	0,00	0,00	0,00	0,00	0,00	0,00	0,00	0,00
	Bedarfszuweisungen/KTZ	0,00	0,00	0,00	0,00	0,00	0,00	0,00	0,00
	Haushaltsrücklagen/Zahlungsmittelreserven	0,00	0,00	0,00	0,00	0,00	0,00	0,00	0,00
	Sonstige Kapitaltransfers und Subventionen	0,00	0,00	0,00	0,00	0,00	0,00	0,00	0,00
	Darlehen/Innere Darlehen	0,00	0,00	0,00	0,00	0,00	0,00	0,00	0,00
	Finanzierungsleasing	0,00	0,00	0,00	0,00	0,00	0,00	0,00	0,00
	Veräußerung langfristiges Vermögen und sonstiges	0,00	0,00	0,00	0,00	0,00	0,00	0,00	0,00
Finanzierungsergebnis 2000100		-40.149,87	-10.000,00	-10.000,00	-10.000,00	-10.000,00	-10.000,00	-10.000,00	-100.100,00
	<i>inklusive Vorjahre (gerundet)</i>		-50.100,00	-60.100,00	-70.100,00	-80.100,00	-90.100,00	-100.100,00	

Salden Finanzierungsergebnisse		RA Vorjahre	VA 2024	VA 2025	Plan 2026	Plan 2027	Plan 2028	Plan 2029	Plan Gesamt (gerundet)
1000003	Diverse Sanierungen am Schulgebäude (2023 bis 209€								
	Auszahlungen - Investitionen - Mittelverwendung	55.572,30	80.300,00	0,00	0,00	0,00	0,00	0,00	135.900,00
	Einzahlungen - Finanzierung - Mittelherkunft	85.900,00	50.000,00	0,00	0,00	0,00	0,00	0,00	135.900,00
		30.327,70	-30.300,00	0,00	0,00	0,00	0,00	0,00	0,00
	<i>inklusive Vorjahre (gerundet)</i>		0,00	0,00	0,00	0,00	0,00	0,00	
Saldo Investive Einzelvorhaben		30.327,70	-30.300,00	0,00	0,00	0,00	0,00	0,00	0,00
	<i>inklusive Vorjahre (gerundet)</i>		0,00	0,00	0,00	0,00	0,00	0,00	
2000100	Sonstige Investitionen (ab 2020)								
	Auszahlungen - Investitionen - Mittelverwendung	40.149,87	10.000,00	10.000,00	10.000,00	10.000,00	10.000,00	10.000,00	100.100,00
	Einzahlungen - Finanzierung - Mittelherkunft	0,00	0,00	0,00	0,00	0,00	0,00	0,00	0,00
		-40.149,87	-10.000,00	-10.000,00	-10.000,00	-10.000,00	-10.000,00	-10.000,00	-100.100,00
	<i>inklusive Vorjahre (gerundet)</i>		-50.100,00	-60.100,00	-70.100,00	-80.100,00	-90.100,00	-100.100,00	
Saldo Sonstige Investitionen		-40.149,87	-10.000,00	-10.000,00	-10.000,00	-10.000,00	-10.000,00	-10.000,00	-100.100,00
	<i>inklusive Vorjahre (gerundet)</i>		-50.100,00	-60.100,00	-70.100,00	-80.100,00	-90.100,00	-100.100,00	
Saldo der gesamten Investitionstätigkeit		-9.822,17	-40.300,00	-10.000,00	-10.000,00	-10.000,00	-10.000,00	-10.000,00	-100.100,00
	<i>inklusive Vorjahre (gerundet)</i>		-50.100,00	-60.100,00	-70.100,00	-80.100,00	-90.100,00	-100.100,00	

Dienstpostenplan
- interne Anlage b

Stellenplan - Dienstpostenplan für das Haushaltsjahr 2024 (am 1. Jänner 2025)

Anzahl	Art des Dienstverhältnisses	Dienstzweig	Bezeichnung des Dienstzweiges	Entlohnungsgruppe	Beschäftigungsausmaß in Prozent
1	VB I	56	gehobener Verwaltungsfachdienst	6	6,25
1	VB II	7	Schulwart mit Zusatzverwendung im handw. Bereich	4	100
1	VB II	16	Schulwartin	2	46,25
1	VB II	17	Hilfsdienst	1	Aushilfe in den Ferien

Personaldaten iSd ÖStp (Anlage 4)

Gruppe 1 - gesamt	Dienstverhältnis zu Gemeinde, dienstleistend in einer Dienststelle, bezahlt aus dem Budget von Gemeinde		Personalaufwendungen				
	Köpfe ³⁾	VBÄ ³⁾	davon melden Gemeinden optional				gesamt
Bezüge (Unterklasse 50-52)			Nebengebühren (Unterklasse 56)	Dienstgeberbeiträge (Unterklasse 58)	Weitere Aufwendungen	Kontenklasse 5 ²⁾	
Beamteninnen und Beamte	k.A.	k.A.	0,00				
Vertragsbedienstete	k.A.	k.A.	62.700,00				
KV-Bedienstete (Kollektivvertrag)	k.A.	k.A.	1.000,00				
Nicht zuordenbar	k.A.	k.A.					
Summe	k.A.	k.A.	63.700,00	200,00	16.300,00	0,00	80.200,00
darunter (Teilmengen der Gruppe 1)			Länder und Gemeinden melden optional				
	Köpfe ³⁾	VBÄ ³⁾	Bezüge (Unterklasse 50-52)	Nebengebühren (Unterklasse 56)	Dienstgeberbeiträge (Unterklasse 58)	Weitere Aufwendungen	Kontenklasse 5 ²⁾
Musikschullehrerinnen und -lehrer	k.A.	k.A.					
Elementarpädagoginnen und -pädagogen	k.A.	k.A.					
Bedienstete nicht-ausgliederter Krankenanstalten	k.A.	k.A.					
Lehrlinge	k.A.	k.A.					
Summe	k.A.	k.A.					

Gruppe 2 - gesamt	Dienstverhältnis zu Gemeinde, nicht dienstleistend bei Gemeinde ¹⁴ , bezahlt aus dem Budget von Gemeinde		Personalaufwendungen				
	Köpfe ³⁾	VBÄ ³⁾	davon melden Gemeinden optional				gesamt
Bezüge (Unterklasse 50-52)			Nebengebühren (Unterklasse 56)	Dienstgeberbeiträge (Unterklasse 58)	Weitere Aufwendungen	Kontenklasse 5 ²⁾	
Beamtinnen und Beamte	k.A.	k.A.					
Vertragsbedienstete	k.A.	k.A.					
Nicht zuordenbar	k.A.	k.A.					
Summe	k.A.	k.A.					

Beamtinnen und Beamte - Pensionistinnen und Pensionisten zum 31.12.2025			
	Köpfe ³⁾	Ø-Pensionshöhe / Mt. ⁴⁾	
Ruhegenussbezieherinnen und -bezieher			
Hinterbliebene ⁵⁾			
Neue Ruhegenussbezieherinnen und -bezieher im Bezugsjahr 2025			
	Köpfe ³⁾	Ø-Pensionsantrittsalter	Ø-Pensionshöhe / Mt. ⁴⁾
Alterspension ⁶⁾			
Dienstunfähigkeit ⁷⁾			
vorzeitige Pensionierung mit Abschlag ⁸⁾			
vorzeitige Pensionierung ohne Abschlag ⁹⁾			
Pensionierungen gesamt	0,0	0,0	0,0
Gesamter Pensionsaufwand für das Bezugsjahr 2025	0,00		
<p>1) gemäß den Vorgaben in Artikel 14 Abs. 2 lit. c ÖStP 2012 2) Personalrückstellungen und Sachbezüge sind in diese Anlage nicht aufzunehmen 3) Aus Datenschutzgründen wird dieses Feld erst ab 6 betroffenen Personen ausgewiesen 4) Durchschnittspension im Dezember laut Personalstatistik-Festlegungen ohne Sonderzahlungen, ohne Pflegegeld und ohne sonstige Transferleistungen; brutto 5) Witwen-, Witwer-, Waisenversorgungsbezüge und vergleichbare Leistungen 6) Ruhebezüge aufgrund eines Übertritts in den Ruhestand oder einer vergleichbaren Regelung iSd § 13 BDG 1979 7) Ruhebezüge aufgrund einer Ruhestandsversetzung wegen dauernder Dienstunfähigkeit iSd § 14 BDG 1979 8) Ruhebezüge aufgrund einer vorzeitigen Ruhestandsversetzung mit Abschlag iSd §§ 15b, 15c oder 236d BDG 1979 9) Ruhebezüge aufgrund einer vorzeitigen Ruhestandsversetzung ohne Abschlag 10) Inkl. Musikschullehrerinnen und -lehrer sowie Elementarpädagoginnen und -pädagogen 11) Darunter sind Personalgestellungen bei Beteiligungen iSd § 23 VRV 2015 sowie sonstige Personalgestellungen, zB bei anderen Gebietskörperschaften und Körperschaften öffentlichen Rechts zu verstehen.</p>			

Einzelnachweis über Finanzschulden und Schuldendienst
(Anlage 6c)

Voranschlag 2025

Mittelschulgemeinde Raabs an der Thaya

Einzelnachweis über Finanzschulden und Schuldendienst (Anlage 6c)

Darlehen	Ansatz	Staat	Laufzeit	Darlehenshöhe	Buchwert	Zugang	Tilgung	Zinsen	Summe	Schuldendienst-	Buchwert	Netto
Darlehensgeber				Gesamt	31.12.2024				Schuldendienst	ersätze	31.12.2025	Schuldendienst
Verwendung			Währung/Zinssatz									
Aktenzahl			Zinsindikator									

1. Darlehen für Investitionszwecke

1.1. ... von Trägern des öffentlichen Rechts

1.1.1. ... von Bund, Bundesfonds, Bundeskammern

1.1.2. ... von Ländern, Landesfonds, Landeskammern

1.1.3. ... von Gemeinden, Gemeindeverbänden, Gemeindefonds

1.1.4. ... von Sozialversicherungsträgern

1.1.5. ... von sonstigen Trägern des öffentlichen Rechts

1.2. ... von Beteiligungen der Gebietskörperschaft (ohne Finanzunternehmungen)

1.3. ... von Unternehmen (ohne Beteiligungen und ohne Finanzunternehmungen)

1.4. ... von Finanzunternehmen

1.4.1. ... von Finanzunternehmen im Inland

100001/19	212001	AT	2023 - 2033	95.000,00	85.500,00		9.500,00	3.200,00	12.700,00	500,00	76.000,00	12.200,00
-----------	--------	----	-------------	-----------	-----------	--	----------	----------	-----------	--------	-----------	-----------

Waldviertler Sparkasse Bank AG

Fassadensanierung, Erneuerung
Beschattung u.a.

AT38 2027 2000 0737 4€ FIX verzinst

100002/18	212000	AT	2021 - 2036	95.000,00	52.400,00		4.100,00	500,00	4.600,00	500,00	48.300,00	4.100,00
-----------	--------	----	-------------	-----------	-----------	--	----------	--------	----------	--------	-----------	----------

Raiffeisenbank Thayatal-Mitte

Sanierung Schulgebäude , EUR/0,980%

Sanierung WC und Duschen im
Bereich des Turnsaales, und Dach
streichen 2021

AT49 3290 4004 0241 2€ FIX verzinst

1.4.2. ... von Finanzunternehmen im Ausland

1.5. ... von Sonstigen

Zwischensumme					137.900,00	0,00	13.600,00	3.700,00	17.300,00	1.000,00	124.300,00	16.300,00
----------------------	--	--	--	--	-------------------	-------------	------------------	-----------------	------------------	-----------------	-------------------	------------------

2. Finanzschulden für den laufenden Aufwand

2.1. ... von Trägern des öffentlichen Rechts

Darlehen	Ansatz	Staat	Laufzeit	Darlehenshöhe	Buchwert	Zugang	Tilgung	Zinsen	Summe	Schuldendienst-	Buchwert	Netto
Darlehensgeber				Gesamt	31.12.2024				Schuldendienst	ersätze	31.12.2025	Schuldendienst
Verwendung		Währung/Zinssatz										
Aktenzahl		Zinsindikator										
2.1.1. ... von Bund, Bundesfonds, Bundeskammern												
2.1.2. ... von Ländern, Landesfonds, Landeskammern												
2.1.3. ... von Gemeinden, Gemeindeverbänden, Gemeindefonds												
2.1.4. ... von Sozialversicherungsträgern												
2.1.5. ... von sonstigen Trägern des öffentlichen Rechts												
2.2. ... von Beteiligungen der Gebietskörperschaft (ohne Finanzunternehmungen)												
2.3. ... von Unternehmen (ohne Beteiligungen und ohne Finanzunternehmungen)												
2.4. ... von Finanzunternehmen												
2.4.1. ... von Finanzunternehmen im Inland												
2.4.2. ... von Finanzunternehmen im Ausland												
2.5. ... von Sonstigen												
Zwischensumme					0,00	0,00	0,00	0,00	0,00	0,00	0,00	0,00
SUMME (1 und 2)					137.900,00	0,00	13.600,00	3.700,00	17.300,00	1.000,00	124.300,00	16.300,00
Davon ohne Quasi-KG *)					137.900,00	0,00	13.600,00	3.700,00	17.300,00	1.000,00	124.300,00	16.300,00
Davon Quasi-KG *)					0,00	0,00	0,00	0,00	0,00	0,00	0,00	0,00

*) Quasi-Kapitalgesellschaften außerhalb des Sektors Staat gemäß ESVG (Ansatz 85-86).

MFP - Finanzierungshaushalt Gesamt 1. Ebene
- interne Vergütungen enthalten

MVAG	Mittelverwendungs- und -aufbringungsgruppen (1. Ebene)	VA 2025	Plan 2026	Plan 2027	Plan 2028	Plan 2029
OPERATIVE GEBARUNG						
311	Einzahlungen aus operativer Verwaltungstätigkeit	8.800,00	9.000,00	9.100,00	9.300,00	9.500,00
312	Einzahlungen aus Transfers	202.200,00	208.100,00	214.300,00	220.100,00	226.900,00
313	Einzahlungen aus Finanzerträgen	100,00	100,00	100,00	100,00	100,00
31	Summe Einzahlungen operative Gebarung	211.100,00	217.200,00	223.500,00	229.500,00	236.500,00
321	Auszahlungen aus Personalaufwand	80.200,00	82.700,00	85.100,00	87.600,00	90.700,00
322	Auszahlungen aus Sachaufwand	103.300,00	107.100,00	111.500,00	115.300,00	119.700,00
323	Auszahlungen aus Transfers					
324	Auszahlungen aus Finanzaufwand	4.000,00	3.700,00	3.200,00	2.800,00	2.300,00
32	Summe Auszahlungen operative Gebarung	187.500,00	193.500,00	199.800,00	205.700,00	212.700,00
SA1	Saldo (1) Geldfluss aus der operativen Gebarung (31 – 32)	23.600,00	23.700,00	23.700,00	23.800,00	23.800,00
INVESTIVE GEBARUNG						
331	Einzahlungen aus der Investitionstätigkeit					
332	Einzahlungen aus der Rückzahlung von Darlehen sowie gewährten Vorschüssen					
333	Einzahlungen aus Kapitaltransfers					
33	Summe Einzahlungen investive Gebarung	0,00	0,00	0,00	0,00	0,00
341	Auszahlungen aus der Investitionstätigkeit	10.000,00	10.000,00	10.000,00	10.000,00	10.000,00
342	Auszahlungen aus der Gewährung von Darlehen sowie gewährten Vorschüssen					
343	Auszahlungen aus Kapitaltransfers					
34	Summe Auszahlungen investive Gebarung	10.000,00	10.000,00	10.000,00	10.000,00	10.000,00
SA2	Saldo (2) Geldfluss aus der investiven Gebarung (33 – 34)	-10.000,00	-10.000,00	-10.000,00	-10.000,00	-10.000,00
SA3	Saldo (3) Nettofinanzierungssaldo (Saldo 1 + Saldo 2)	13.600,00	13.700,00	13.700,00	13.800,00	13.800,00

MVAG	Mittelverwendungs- und -aufbringungsgruppen (1. Ebene)	VA 2025	Plan 2026	Plan 2027	Plan 2028	Plan 2029
FINANZIERUNGSTÄTIGKEIT						
351	Einzahlungen aus der Aufnahme von Finanzschulden					
353	Einzahlungen infolge eines Kapitaltausches bei derivativen Finanzinstrumenten mit Grundgeschäft					
355	Einzahlungen aus dem Abgang von Finanzinstrumenten					
35	Summe Einzahlungen aus der Finanzierungstätigkeit	0,00	0,00	0,00	0,00	0,00
361	Auszahlungen aus der Tilgung von Finanzschulden	13.600,00	13.700,00	13.700,00	13.800,00	13.800,00
363	Auszahlungen infolge eines Kapitaltausches bei derivativen Finanzinstrumenten mit Grundgeschäft					
365	Auszahlungen für den Erwerb von Finanzinstrumenten					
36	Summe Auszahlungen aus der Finanzierungstätigkeit	13.600,00	13.700,00	13.700,00	13.800,00	13.800,00
SA4	Saldo (4) Geldfluss aus der Finanzierungstätigkeit (35 – 36)	-13.600,00	-13.700,00	-13.700,00	-13.800,00	-13.800,00
SA5	Saldo (5) Geldfluss aus der voranschlagswirksamen Gebarung (Saldo 3 + Saldo 4)	0,00	0,00	0,00	0,00	0,00

MFP - Finanzierungshaushalt Gesamt 1. und 2. Ebene
- interne Vergütungen enthalten

MVAG	Mittelverwendungs- und aufbringungsgruppen (1. und 2. Ebene)	VA 2025	Plan 2026	Plan 2027	Plan 2028	Plan 2029
311	Einzahlungen aus operativer Verwaltungstätigkeit	8.800,00	9.000,00	9.100,00	9.300,00	9.500,00
3111	Einzahlungen aus eigenen Abgaben					
3112	Einzahlungen aus Ertragsanteilen					
3113	Einzahlungen aus Gebühren					
3114	Einzahlungen aus Leistungen					
3115	Einzahlungen aus Besitz und wirtschaftlicher Tätigkeit	8.300,00	8.500,00	8.600,00	8.800,00	9.000,00
3116	Einzahlungen aus Veräußerung von geringwertigen Wirtschaftsgütern (GWG) und sonstige Einzahlungen	500,00	500,00	500,00	500,00	500,00
312	Einzahlungen aus Transfers	202.200,00	208.100,00	214.300,00	220.100,00	226.900,00
3121	Transferzahlungen von Trägern des öffentlichen Rechts	202.200,00	208.100,00	214.300,00	220.100,00	226.900,00
3122	Transferzahlungen von Beteiligten					
3123	Transferzahlungen von Unternehmen (inkl. Finanzunternehmen)					
3124	Transferzahlungen von Haushalten und Organisationen ohne Erwerbscharakter					
3125	Transferzahlungen vom Ausland					
3126	Investitions- und Tilgungszuschüsse zwischen Unternehmungen und Betrieben der Gebietskörperschaft und der Gebietskörperschaft					
313	Einzahlungen aus Finanzerträgen	100,00	100,00	100,00	100,00	100,00
3131	Einzahlungen aus Zinserträgen	100,00	100,00	100,00	100,00	100,00
3132	Einzahlungen aus Zinsen aus derivativen Finanzinstrumenten mit und ohne Grundgeschäft					
3133	Einzahlungen aus Gewinnentnahmen von marktbestimmten Betrieben					
3134	Sonstige Einzahlungen aus Finanzerträgen					
3135	Einzahlungen aus Dividenden/Gewinnausschüttungen					
31	Summe Einzahlungen operative Gebarung	211.100,00	217.200,00	223.500,00	229.500,00	236.500,00
321	Auszahlungen aus Personalaufwand	80.200,00	82.700,00	85.100,00	87.600,00	90.700,00
3211	Auszahlungen für Personalaufwand (Bezüge, Nebengebühren, und Mehrleistungsvergütungen)	63.800,00	65.800,00	67.700,00	69.700,00	71.800,00
3212	Auszahlungen für gesetzliche und freiwillige Sozialaufwendungen	16.400,00	16.900,00	17.400,00	17.900,00	18.900,00
3213	Auszahlungen aus sonstigem Personalaufwand					
322	Auszahlungen aus Sachaufwand	103.300,00	107.100,00	111.500,00	115.300,00	119.700,00
3221	Auszahlungen für Gebrauchs- und Verbrauchsgüter, Handelswaren	11.100,00	11.100,00	11.500,00	11.500,00	11.800,00
3222	Auszahlungen für Verwaltungs- und Betriebsaufwand	50.500,00	51.900,00	53.400,00	54.900,00	56.500,00
3223	Auszahlungen für Leasing- und Mietaufwand	4.700,00	5.200,00	6.100,00	6.400,00	7.000,00
3224	Auszahlungen für Instandhaltung	17.000,00	17.200,00	17.600,00	17.900,00	18.200,00
3225	Sonstige Auszahlungen aus Sachaufwand	20.000,00	21.700,00	22.900,00	24.600,00	26.200,00
3226	Auszahlungen aus der Inanspruchnahme von Haftungen					

MVAG	Mittelverwendungs- und aufbringungsgruppen (1. und 2. Ebene)	VA 2025	Plan 2026	Plan 2027	Plan 2028	Plan 2029
323	Auszahlungen aus Transfers	0,00	0,00	0,00	0,00	0,00
3231	Transferzahlungen an Träger des öffentlichen Rechts					
3232	Transferzahlungen an Beteiligungen					
3233	Transferzahlungen an Unternehmen (inkl. Finanzunternehmen)					
3234	Transferzahlungen an Haushalte und Organisationen ohne Erwerbscharakter					
3235	Transferzahlungen an das Ausland					
3236	Investitions- und Tilgungszuschüsse zwischen Unternehmungen und Betrieben der Gebietskörperschaft und der Gebietskörperschaft					
324	Auszahlungen aus Finanzaufwand	4.000,00	3.700,00	3.200,00	2.800,00	2.300,00
3241	Auszahlungen für Zinsen	4.000,00	3.700,00	3.200,00	2.800,00	2.300,00
3242	Auszahlungen für Zinsen aus derivativen Finanzinstrumenten mit und ohne Grundgeschäft					
3243	Auszahlungen aus Gewinnentnahmen von marktbestimmten Betrieben					
3244	Sonstige Auszahlungen aus Finanzaufwendungen					
32	Summe Auszahlungen operative Gebarung	187.500,00	193.500,00	199.800,00	205.700,00	212.700,00
SA1	Saldo (1) Geldfluss aus der operativen Gebarung (31 – 32)	23.600,00	23.700,00	23.700,00	23.800,00	23.800,00
331	Einzahlungen aus der Investitionstätigkeit	0,00	0,00	0,00	0,00	0,00
3311	Einzahlungen aus der Veräußerung von immateriellem Vermögen					
3312	Einzahlungen aus der Veräußerung von Grundstücken und Grundstückeinrichtungen					
3313	Einzahlungen aus der Veräußerung von Gebäuden und Bauten					
3314	Einzahlungen aus der Veräußerung von technischen Anlagen, Fahrzeugen und Maschinen					
3315	Einzahlungen aus der Veräußerung von Amts-, Betriebs- und Geschäftsausstattung					
3316	Einzahlungen aus der Veräußerung von Kulturgütern					
3317	Einzahlungen aus der Veräußerung von Beteiligungen					
3318	Einzahlungen aus der Veräußerung von kofinanzierten Schutzbauten					
332	Einzahlungen aus der Rückzahlung von Darlehen sowie gewährten Vorschüssen	0,00	0,00	0,00	0,00	0,00
3321	Einzahlungen aus Darlehen an Träger des öffentlichen Rechts					
3322	Einzahlungen aus Darlehen an Beteiligungen					
3323	Einzahlungen aus Darlehen an Unternehmen und Haushalte					
3325	Einzahlungen aus Vorschüssen und Anzahlungen					
333	Einzahlungen aus Kapitaltransfers	0,00	0,00	0,00	0,00	0,00
3331	Kapitaltransferzahlungen von Trägern des öffentlichen Rechts					
3332	Kapitaltransferzahlungen von Beteiligungen					
3333	Kapitaltransferzahlungen von Unternehmen					
3334	Kapitaltransferzahlungen von Haushalten und Organisationen ohne Erwerbscharakter					

MVAG	Mittelverwendungs- und aufbringungsgruppen (1. und 2. Ebene)	VA 2025	Plan 2026	Plan 2027	Plan 2028	Plan 2029
3335	Kapitaltransferzahlungen vom Ausland					
33	Summe Einzahlungen investive Gebarung	0,00	0,00	0,00	0,00	0,00
341	Auszahlungen aus der Investitionstätigkeit	10.000,00	10.000,00	10.000,00	10.000,00	10.000,00
3411	Auszahlungen für den Erwerb von immateriellem Vermögen					
3412	Auszahlungen für den Erwerb von Grundstücken und Grundstückseinrichtungen					
3413	Auszahlungen für den Erwerb von Gebäuden und Bauten					
3414	Auszahlungen für den Erwerb von technischen Anlagen, Fahrzeugen und Maschinen					
3415	Auszahlungen für den Erwerb von Amts-, Betriebs- und Geschäftsausstattung	10.000,00	10.000,00	10.000,00	10.000,00	10.000,00
3416	Auszahlungen für den Erwerb von Kulturgütern					
3417	Auszahlungen für den Erwerb von Beteiligungen					
3418	Auszahlungen für den Erwerb von kofinanzierten Schutzbauten					
342	Auszahlungen aus der Gewährung von Darlehen sowie gewährten Vorschüssen	0,00	0,00	0,00	0,00	0,00
3421	Auszahlungen von Darlehen an Träger des öffentlichen Rechts					
3422	Auszahlungen von Darlehen an Beteiligungen					
3423	Auszahlungen von Darlehen an Unternehmen und Haushalte					
3425	Auszahlungen von Vorschüssen und Anzahlungen					
343	Auszahlungen aus Kapitaltransfers	0,00	0,00	0,00	0,00	0,00
3431	Kapitaltransferzahlungen an Träger des öffentlichen Rechts					
3432	Kapitaltransferzahlungen an Beteiligungen					
3433	Kapitaltransferzahlungen an Unternehmen (Finanzunternehmen)					
3434	Kapitaltransferzahlungen an Haushalte und Organisationen ohne Erwerbscharakter					
3435	Kapitaltransferzahlungen an das Ausland					
34	Summe Auszahlungen investive Gebarung	10.000,00	10.000,00	10.000,00	10.000,00	10.000,00
SA2	Saldo (2) Geldfluss aus der investiven Gebarung (33 – 34)	-10.000,00	-10.000,00	-10.000,00	-10.000,00	-10.000,00
SA3	Saldo (3) Nettofinanzierungssaldo (Saldo 1 + Saldo 2)	13.600,00	13.700,00	13.700,00	13.800,00	13.800,00
351	Einzahlungen aus der Aufnahme von Finanzschulden	0,00	0,00	0,00	0,00	0,00
3511	Einzahlungen aus empfangenen Darlehen von öffentlichen Körperschaften und Rechtsträgern					
3512	Einzahlungen aus empfangenen Darlehen von Beteiligungen					
3513	Einzahlungen aus empfangenen Darlehen von Unternehmen und privaten Haushalten					
3514	Einzahlungen aus Finanzschulden (Finanzunternehmen)					
3515	Einzahlungen aus Aufnahmen von Leasingverbindlichkeiten					
353	Einzahlungen infolge eines Kapitaltausches bei derivativen Finanzinstrumenten mit Grundgeschäft	0,00	0,00	0,00	0,00	0,00

MVAG	Mittelverwendungs- und aufbringungsgruppen (1. und 2. Ebene)	VA 2025	Plan 2026	Plan 2027	Plan 2028	Plan 2029
3530	Einzahlungen infolge eines Kapitaltausches bei derivativen Finanzinstrumenten mit Grundgeschäft					
355	Einzahlungen aus dem Abgang von Finanzinstrumenten	0,00	0,00	0,00	0,00	0,00
3550	Einzahlungen aus dem Abgang von Finanzinstrumenten					
35	Summe Einzahlungen aus der Finanzierungstätigkeit	0,00	0,00	0,00	0,00	0,00
361	Auszahlungen aus der Tilgung von Finanzschulden	13.600,00	13.700,00	13.700,00	13.800,00	13.800,00
3611	Auszahlungen aus empfangenen Darlehen von öffentlichen Körperschaften und Rechtsträgern					
3612	Auszahlungen aus empfangenen Darlehen von Beteiligungen					
3613	Auszahlungen aus empfangenen Darlehen von Unternehmen und privaten Haushalten					
3614	Auszahlungen aus Finanzschulden	13.600,00	13.700,00	13.700,00	13.800,00	13.800,00
3615	Auszahlungen aus Rückzahlungen von Leasingverbindlichkeiten					
363	Auszahlungen infolge eines Kapitaltausches bei derivativen Finanzinstrumenten mit Grundgeschäft	0,00	0,00	0,00	0,00	0,00
3630	Auszahlungen infolge eines Kapitaltausches bei derivativen Finanzinstrumenten mit Grundgeschäft					
365	Auszahlungen für den Erwerb von Finanzinstrumenten	0,00	0,00	0,00	0,00	0,00
3650	Auszahlungen für den Erwerb von Finanzinstrumenten					
36	Summe Auszahlungen aus der Finanzierungstätigkeit	13.600,00	13.700,00	13.700,00	13.800,00	13.800,00
SA4	Saldo (4) Geldfluss aus der Finanzierungstätigkeit (35 – 36)	-13.600,00	-13.700,00	-13.700,00	-13.800,00	-13.800,00
SA5	Saldo (5) Geldfluss aus der voranschlagswirksamen Gebarung (Saldo 3 + Saldo 4)	0,00	0,00	0,00	0,00	0,00

MFP - Schuldenentwicklung

Bezeichnung	VA 2025	Plan 2026	Plan 2027	Plan 2028	Plan 2029
Gesamte Schulden					
Buchwert 01.01.	137.900	124.300	110.600	96.900	83.100
Zugang					
Tilgung	13.600	13.700	13.700	13.800	13.800
Buchwert 31.12.	124.300	110.600	96.900	83.100	69.300
Zinsen	3.700	3.400	2.900	2.500	2.000
Ersätze	1.000	900	800	800	700
Gesamt-Schuldendienst	17.300	17.100	16.600	16.300	15.800
nicht Maastricht-relevante Schulden					
Buchwert 01.01.	0	0	0	0	0
Zugang					
Tilgung					
Buchwert 31.12.	0	0	0	0	0
Zinsen					
Ersätze					
Gesamt-Schuldendienst	0	0	0	0	0
Maastricht-relevante Schulden					
Buchwert 01.01.	137.900	124.300	110.600	96.900	83.100
Zugang					
Tilgung	13.600	13.700	13.700	13.800	13.800
Buchwert 31.12.	124.300	110.600	96.900	83.100	69.300
Zinsen	3.700	3.400	2.900	2.500	2.000
Ersätze	1.000	900	800	800	700
Gesamt-Schuldendienst	17.300	17.100	16.600	16.300	15.800

Seite	Inhalt
1	Vorbericht
9	Finanzierungshaushalt Gesamt 1. Ebene (Anlage 1b) - interne Vergütungen enthalten
13	Finanzierungshaushalt Gesamt 1. und 2. Ebene (Anlage 1b) - interne Vergütungen enthalten
19	Finanzierungshaushalt Bereichsbudget 1. und 2. Ebene (Anlage 1b)
33	Ergebnis- und Finanzierungsvoranschlag Detailnachweis
41	Nachweis der Investitionstätigkeit
47	Dienstpostenplan
51	Personaldaten iSd ÖStp (Anlage 4)
57	Einzelnachweis über Finanzschulden und Schuldendienst (Anlage 6c)
61	MFP - Finanzierungshaushalt Gesamt 1. Ebene - interne Vergütungen enthalten
65	MFP - Finanzierungshaushalt Gesamt 1. und 2. Ebene - interne Vergütungen enthalten
71	MFP - Schuldenentwicklung